



ZÁVĚREČNÝ ÚČET KAPITOLY 317 – MMR ZA ROK 2025

ÚSTŘEDNÍ ORGÁN ČESKÉ REPUBLIKY

OBSAH:

Průvodní zpráva o hospodaření s rozpočtovými prostředky kapitoly 317 – MMR k 31. 12. 2025

Příloha č. 1 - Organizační struktury

Příloha č. 2 - Tabulkové přehledy

PŘEDKLÁDÁ:

Ing. Eva Štěpánková

vrchní ředitelka sekce ekonomicko-provozní

na základě pověření ministryně pro místní rozvoj

č.j. MMR-1503/2026-91

Březen 2026

OBSAH

1	STRUKTURA KAPITOLY MMR A HLAVNÍ ŘEŠENÉ ÚKOLY	9
1.1	STRUKTURA KAPITOLY MMR	9
1.1.1	<i>MMR – ústřední orgán.....</i>	9
1.1.2	<i>Organizační složky státu v působnosti MMR</i>	9
1.1.3	<i>Státní příspěvkové organizace v působnosti MMR</i>	10
1.2	HLAVNÍ ŘEŠENÉ ÚKOLY	11
1.2.1	<i>Hlavní řešené úkoly ústředního orgánu MMR.....</i>	11
1.2.2	<i>Hlavní řešené úkoly Ústavu územního rozvoje</i>	18
2	SCHVÁLENÝ ROZPOČET KAPITOLY MMR A ROZPOČTOVÁ OPATŘENÍ	19
2.1	SCHVÁLENÝ ROZPOČET KAPITOLY MMR	19
2.1.1	<i>Rozpočet ústředního orgánu MMR</i>	19
2.1.2	<i>Rozpočet ÚÚR.....</i>	20
2.1.3	<i>Rozpočet PRIVUM</i>	20
2.2	ROZPOČTOVÁ OPATŘENÍ.....	20
2.2.1	<i>Tabulkový přehled externích rozpočtových opatření.....</i>	21
2.2.2	<i>Komentář k jednotlivým externím rozpočtovým opatřením</i>	23
3	SOUHRN HOSPODAŘENÍ KAPITOLY MMR.....	28
3.1	SOUHRNNÝ PŘEHLED PLNĚNÍ ZÁVAZNÝCH UKAZATELŮ ROZPOČTU	28
3.2	PŘEHLED PLNĚNÍ VYBRANÝCH UKAZATELŮ KAPITOLY	30
3.2.1	<i>Hodnocení ukazatele – podpora regionálního rozvoje a cestovního ruchu .</i>	30
3.2.2	<i>Hodnocení ukazatele – podpora bydlení.....</i>	30
3.2.3	<i>Hodnocení ukazatele – územní plánování a stavební řád</i>	31
3.2.4	<i>Hodnocení ukazatele – ostatní činnosti resortu</i>	31
4	PŘÍJMY	32
4.1	PLNĚNÍ PŘÍJMŮ KAPITOLY V PRŮBĚHU ROKU	32
4.2	CELKOVÉ HODNOCENÍ PŘÍJMŮ	32
4.3	DAŇOVÉ PŘÍJMY	35
4.3.1	<i>Správní poplatky</i>	35
4.4	NEDAŇOVÉ PŘÍJMY	36
4.4.1	<i>Příjmy z vlastní činnosti a odvody přebytků organizací s přímým vztahem .</i>	36
4.4.2	<i>Přijaté sankční platby a vratky transferů</i>	36
4.4.3	<i>Příjmy z prodeje nekapitálového majetku a ostatní nedaňové příjmy</i>	37
4.5	KAPITÁLOVÉ PŘÍJMY	37
4.6	PŘIJATÉ TRANSFERY	37
4.6.1	<i>Přijaté neinvestiční transfery</i>	38
4.6.2	<i>Přijaté investiční transfery</i>	38
4.6.3	<i>Přehled přijatých neinvestičních a investičních transferů ze spolufinancovaných programů EU/FM</i>	39
5	VÝDAJE	44
5.1	ROVNOMĚRNOST ČERPÁNÍ VÝDAJŮ KAPITOLY MMR	44
5.2	CELKOVÉ HODNOCENÍ VÝDAJŮ	44
5.3	BĚŽNÉ VÝDAJE.....	46
5.3.1	<i>Celkový přehled běžných výdajů</i>	46
5.3.2	<i>Platy a podobné související výdaje</i>	47
5.3.3	<i>Neinvestiční nákupy a související výdaje</i>	49
5.3.4	<i>Neinvestiční transfery soukromoprávním subjektům.....</i>	50
5.3.5	<i>Neinvestiční transf. veřejnopr. subjektům a mezi peněž. fondy téhož subjektu a platby daní</i>	51
5.3.6	<i>Neinvestiční transfery fyzickým osobám</i>	51
5.3.7	<i>Neinvestiční transfery a související platby do zahraničí.....</i>	52
5.3.8	<i>Výdaje na náhrady za nezpůsobenou újmu</i>	52
5.3.9	<i>Ostatní neinvestiční výdaje.....</i>	53
5.4	ROZBOR ZAMĚSTNANOSTI A ČERPÁNÍ PLATOVÝCH PROSTŘEDKŮ.....	53

5.4.1	Hodnocení platů, OON a příslušenství kapitoly MMR	55
5.4.2	Vývoj počtu služebních a pracovních míst kapitoly MMR	57
5.4.3	Průměrný měsíční plat.....	58
5.5	ZAHRA NIČNÍ PRACOVNÍ/SLUŽEBNÍ CESTY A JEJICH PŘÍNOS	58
5.5.1	Vývoj zahraničních cest ústředního orgánu (2019 – 2024).....	58
5.5.2	Zahra niční cesty ústředního orgánu a jejich přínos.....	59
5.6	KAPITÁLOVÉ VÝDAJE	60
5.6.1	Celkový přehled kapitálových výdajů	60
5.6.2	Investiční nákupy a související výdaje	60
5.6.3	Nákup majetkových podílů a nároků a vklady do fundací a ústavů	61
5.6.4	Investiční transfery	61
5.6.5	Ostatní kapitálové výdaje	62
5.7	VÝVOJ NÁROKŮ Z NESPOTŘEBOVANÝCH VÝDAJŮ.....	63
5.7.1	Vývoj stavu nároků z nespoteřbovaných výdajů kapitoly MMR	63
5.7.2	Vývoj stavu NNV dle jednotlivých organizačních složek státu	64
5.7.3	Stav NNV u národních a spolufinancovaných programů k 1. 1. 2026.....	66
6	PROGRAMY A JEJICH FINANCOVÁNÍ.....	68
6.1	NÁRODNÍ PROGRAMY	68
6.1.1	Národní programy vedené v EDS / SMVS	68
6.1.2	Národní programy vedené v RIS ZED.....	94
6.2	SPOLUFINANCOVANÉ PROGRAMY	102
6.2.1	Výdaje na Spolufinancované programy podle způsobu evidence.....	105
6.2.2	spolufinancované programy vedené v EDS/SMVS.....	108
6.2.3	spolufinancované programy vedené v RIS ZED	116
6.2.4	spolufinancované programy mimo EDS/SMVS a RIS ZED	122
6.3	NÁRODNÍ PLÁN OBNOVY – RRF.....	132
6.3.1	Členění NPO podle komponent.....	133
6.3.2	Programy NPO vedené v EDS / SMVS.....	138
6.3.3	Programy NPO vedené v RIS ZED	147
6.4	VLASTNÍ INVESTICE MMR – HODNOCENÍ A REALIZACE MTZ.....	151
7	POSKYTNUTÉ NEINVESTIČNÍ A INVESTIČNÍ TRANSFERY	155
7.1	NEINVESTIČNÍ A INVESTIČNÍ TRANSFERY PODNIKATELŮM	155
7.1.1	Neinvestiční transfery podnikatelům	155
7.1.2	Investiční transfery podnikatelům	156
7.2	NEINVESTIČNÍ A INVESTIČNÍ TRANSFERY NEZISKOVÝM A PODOBNÝM ORGANIZACÍM	157
7.2.1	Neinvestiční transfery neziskovým a podobným organizacím	157
7.2.2	Investiční transfery neziskovým a podobným osobám.....	159
7.3	NEINVESTIČNÍ A INVESTIČNÍ TRANSFERY VEŘEJNÝM ROZPOČTŮM ÚSTŘEDNÍ ÚROVNĚ	160
7.3.1	Neinvestiční transfery rozpočtům ústřední úrovně	160
7.3.2	Investiční transfery veřejným rozpočtům ústřední úrovně.....	161
7.4	NEINVESTIČNÍ A INVESTIČNÍ TRANSFERY VEŘEJNÝM ROZPOČTŮM ÚZEMNÍ ÚROVNĚ	162
7.4.1	Neinvestiční transfery veřejným rozpočtům územní úrovně	162
7.4.2	Investiční transfery veřejným rozpočtům územní úrovně	164
7.4.3	Neinvestiční transf. mezinár. vládním organiz. a nadnárod. orgánům	166
7.5	VÝVOJ NEINVESTIČNÍCH A INVESTIČNÍCH TRANSFERŮ PŘÍSPĚVKOVÝM A PODOBNÝM ORGANIZACÍM	167
8	PŮJČENÉ PROSTŘEDKY NEBO NÁVRATNÉ FINANČNÍ VÝPOMOCI.....	170
9	PROSTŘEDKY NA ODSTRAŇOVÁNÍ NÁSLEDKŮ ŽIVELNÍCH KATASTROF	170
10	VÝDAJE Z VEŘEJNÝCH ZAKÁZEK V HODNOTĚ NEJMÉNĚ 300 MIL. KČ.....	170
11	DLOUHODOBÉ PODMÍNĚNÉ ZÁVAZKY A POHLEDÁVKY.....	171
11.1	DLOUHODOBÉ PODMÍNĚNÉ ZÁVAZKY	171
11.2	PODMÍNĚNÉ POHLEDÁVKY	171

12	ZHODNOCENÍ STAVU VÝŠE POHLEDÁVEK	171
13	ZHODNOCENÍ STAVU VÝŠE ZÁVAZKŮ	172
14	OSTATNÍ VYBRANÁ AKTIVA A PASIVA	173
14.1	OSTATNÍ VYBRANÁ AKTIVA A PASIVA ÚSTŘEDNÍHO ORGÁNU MMR.....	173
14.1.1	<i>Zvláštní účty.....</i>	173
14.1.2	<i>Fondy.....</i>	173
14.1.3	<i>Majetkové účasti.....</i>	174
14.1.4	<i>Zálohy.....</i>	174
14.1.5	<i>Bezúplatné převody majetku.....</i>	174
15	KONTROLY A AUDITY	175
15.1	KONTROLNÍ A AUDITNÍ AKCE ZAMĚŘENÉ NA ČINNOST ÚSTŘEDNÍHO ORGÁNU	175
15.1.1	<i>Nejvyšší kontrolní Úřad</i>	175
15.1.2	<i>MF a řídicí orgány EU programů.....</i>	176
15.1.3	<i>Finanční úřad pro hlavní město Prahu</i>	176
15.1.4	<i>Evropská komise</i>	176
15.1.5	<i>Ostatní auditní akce.....</i>	176
15.2	VÝKON KONTROL V PŮSOBNOSTI MMR.....	177
15.2.1	<i>Veřejnosprávní kontroly.....</i>	178
15.2.2	<i>Kontroly prováděné na základě zvláštních předpisů.....</i>	179
15.2.3	<i>Kontroly výkonu přenesené působnosti</i>	179
15.3	INTERNÍ AUDITY	180
16	ÚSTAV ÚZEMNÍHO ROZVOJE.....	181
16.1	ČERPÁNÍ ROZPOČTU	181
16.2	ROZBOR ZAMĚSTNANOSTI A ČERPÁNÍ ROZPOČTU NA PLATY	185
16.3	OSTATNÍ VYBRANÁ AKTIVA A PASIVA	186
16.3.1	<i>Účty.....</i>	186
16.3.2	<i>VISA karty.....</i>	186
16.3.3	<i>FONDY – FKSP.....</i>	186
16.3.4	<i>Zálohy.....</i>	187
16.3.5	<i>Bezúplatné převody majetku</i>	187
16.3.6	<i>Zhodnocení stavu výše pohledávek</i>	187
16.3.7	<i>Zhodnocení stavu výše závazků</i>	187
16.4	ZAHRAŇIČNÍ CESTY ÚÚR A JEJICH PŘÍNOS	187
16.5	PŘEHLED EXTERNÍCH KONTROL PROVEDENÝCH V ÚÚR.....	188
17	STÁTNI PŘÍSPĚVKOVÉ ORGANIZACE V PŮSOBNOSTI KAPITOLY MMR.....	188
17.1	POSKYTNUTÉ NEIN. A INVEST. TRANSFERY VČ. PŘÍSPĚVKŮ PŘÍSPĚVKOVÝM ORGANIZACÍM V ROCE 2025	188
17.1.1	<i>Poskytnuté neinvestiční a investiční transfery vč. příspěvků Centru</i>	188
17.1.2	<i>Poskytnuté neinvestiční transfery vč. příspěvků CzT.....</i>	189
17.1.3	<i>Poskytnuté neinvestiční a investiční transfery vč. příspěvků Centru a CzT v období let 2020–2025.....</i>	189
17.2	HOSPODAŘENÍ CENTRA PRO REGIONÁLNÍ ROZVOJ ČR.....	191
17.2.1	<i>Hlavní řešené činnosti (úkoly)</i>	191
17.2.2	<i>Rozbor zaměstnanosti a čerpání mzdových prostředků v roce 2025</i>	196
17.2.3	<i>Přehled nákladů na tuzemské a zahraniční cesty včetně zhodnocení přínosů zahraničních cest.....</i>	197
17.2.4	<i>Kontrolní a auditní akce v roce 2025.....</i>	197
17.2.5	<i>Ostatní vybraná aktiva a pasiva k 31. 12. 2025</i>	199
17.3	HOSPODAŘENÍ CZECHTOURISMU	202
17.3.1	<i>Hlavní řešené činnosti (úkoly)</i>	202
17.3.2	<i>Rozbor zaměstnanosti a čerpání mzdových prostředků v roce 2025</i>	206
17.3.3	<i>Přehled nákladů na tuzemské a zahraniční cesty včetně zhodnocení přínosů zahraničních cest.....</i>	207
17.3.4	<i>Kontrolní a auditní akce v roce 2025</i>	207
17.3.5	<i>Ostatní vybraná aktiva a pasiva k 31. 12. 2025</i>	209

18 ZÁVĚREČNÉ SHRNU TÍ	211
18.1 FINANČNÍ VYPOŘÁDÁNÍ KAPITOLY MMR SE STÁTNÍM ROZPOČTEM.....	211
18.2 SALDO KAPITOLY MMR	211
19 SEZNAM TABULEK	213
20 SEZNAM GRAFŮ	216
21 SEZNAM ZKRATEK	217
22 PŘÍLOHA Č. 1 – ORGANIZAČNÍ STRUKTURY	219

POZNÁMKA:

- ✓ Publikované součtové údaje v tabulkách nebo doprovodném textu jsou v některých případech zatíženy nepřesností na posledním desetinném místě vzhledem k zaokrouhlování.
- ✓ U spolufinancovaných programů z EU nebo FM může být v závorce uveden i číselný údaj dle nástrojového třídění identifikace koruny.
- ✓ V tabulkách je používána zkratka RS – rozpočtová skladba podle vyhlášky č. 412/2021 Sb. o rozpočtové skladbě, ve znění pozdějších RS – rozpočtová označení rozpočtové třídy, rozpočtového seskupení, podseskupení nebo položky, dále jsou v některých tabulkách uvedeny hodnoty v druhovém členění (dle celkového podseskupení položek) s některými vybranými položkami v detailním členění.

Příloha č. 1 – Organizační struktury

Příloha č. 1 a) Organizační schéma – ústřední orgán MMR

Příloha č. 1 b) Organizační schéma – ÚÚR (OSS)

Příloha č. 1 c) Organizační schéma – Centrum (SPO)

Příloha č. 1 d) Organizační schéma – CzT (SPO)

Příloha č. 2 – Tabulkové přehledy

a) Tabulky dle vyhlášky MF č. 419/2001 Sb.

Tabulka č. 1a

Plnění závazných ukazatelů

Tabulka č. 1b

Plnění závazných ukazatelů v uplynulých 5 letech

Tabulka č. 2a

Příjmy v druhovém třídění

Tabulka č. 2b

Příjmy v druhovém třídění v uplynulých 5 letech

Tabulka č. 3a

Výdaje v druhovém třídění

Tabulka č. 3b

Výdaje v druhovém třídění v uplynulých 5 letech

Tabulka č. 3c

Výdaje v odvětvovém třídění

Tabulka č. 3d

Výdaje v odvětvovém třídění v uplynulých 5 letech

Tabulka č. 4

Výdaje na podporu výzkumu, vývoje a inovací

Tabulka č. 5

Výdaje v programovém třídění rozpočtové skladby

Tabulka č. 6

Příjmy na programy/projekty spolufinancované z rozpočtu Evropské unie nebo finančních mechanismů

Tabulka č. 7

Výdaje na programy/projekty spolufinancované z rozpočtu Evropské unie nebo finančních mechanismů

Tabulka č. 8

Rozbor zaměstnanosti a čerpání prostředků na platy a ostatní platby za provedenou práci/ostatní osobní náklady

Tabulka č. 9

Rozbor zaměstnanosti a čerpání prostředků na platy a ostatní platby za provedenou práci/ostatní osobní náklady zapojených do programů/projektů financovaných a spolufinancovaných z rozpočtu Evropské unie nebo finančních mechanismů

Tabulka č. 10

Užší běžné výdaje v uplynulých 5 letech

Tabulka č. 11a

Nároky z nespotřebovaných výdajů

Tabulka č. 11b

Nároky z nespotřebovaných výdajů v uplynulých 5 letech

Tabulka – Povodně

Peněžní dopady válečného konfliktu na Ukrajině na hospodaření státního rozpočtu v roce 2025

Tabulka – Ukrajina

Peněžní dopady válečného konfliktu na Ukrajině na hospodaření státního rozpočtu v roce 2025

b) Přehled externích kontrolních a auditních akcí vykonaných Auditním orgánem MF a řídicími orgány EU programů

Průvodní zpráva o hospodaření s rozpočtovými prostředky kapitoly 317 – Ministerstva pro místní rozvoj

1 STRUKTURA KAPITOLY MMR A HLAVNÍ ŘEŠENÉ ÚKOLY

1.1 STRUKTURA KAPITOLY MMR

1.1.1 MMR – ÚSTŘEDNÍ ORGÁN

Ministerstvo pro místní rozvoj (dále také jen „MMR“ nebo „ministerstvo“) bylo zřízeno s účinností od 1. 11. 1996 zákonem č. 272/1996 Sb., který změnil a doplnil zákon č. 2/1969 Sb., o zřízení ministerstev a jiných ústředních orgánů státní správy České republiky (dále také jen „ČR“), ve znění pozdějších předpisů (kompetenční zákon).

Ve smyslu kompetenčního zákona je MMR ústředním orgánem státní správy ve věcech regionální politiky, politiky bydlení, rozvoje domovního a bytového fondu a pro věci nájmu bytů a nebytových prostor, územního plánování a stavebního řádu, vyvlastnění, investiční politiky, cestovního ruchu a pohřebnictví.

MMR spravuje peněžní prostředky určené k naplňování svěřených úkolů a kompetencí a koordinuje činnosti ministerstev a jiných ústředních orgánů státní správy, pokud prostředky přímo nespravuje. MMR zabezpečuje informační metodickou pomoc vyšším územním samosprávným celkům, městům, obcím a jejich sdružením a dále zajišťuje činnosti spojené s procesem zapojování územních samosprávných celků do evropských regionálních struktur.

Dle zákona o majetku České republiky č. 219/2000 Sb., ve znění p. p., je MMR organizační složkou státu a dle zákona o účetnictví č. 563/1991 Sb. a vyhlášky č. 410/2009 Sb., ve znění p. p. vybranou účetní jednotkou.

Organizační strukturu MMR tvořilo k 31. 12. 2025 celkem 7 sekcí a několik samostatně řízených útvarů. Dále byla struktura členěna na odbory, oddělení a samostatná oddělení. Oproti stavu na konci roku 2024 došlo během roku 2025 k úpravám názvů a rozložení odborů i samostatně řízených oddělení.

Vlastní struktura ústředního orgánu MMR k datu 31. 12. 2025 je zobrazena v organizačním schématu – viz Příloha č. 1a).

1.1.2 ORGANIZAČNÍ SLOŽKY STÁTU V PŮSOBNOSTI MMR

1.1.2.1 ÚSTAV ÚZEMNÍHO ROZVOJE

Ústav územního rozvoje (dále také jen „ÚÚR“) byl zřízen ve smyslu zákona č. 576/1990 Sb., o pravidlech hospodaření s rozpočtovými prostředky ČR a obcí v ČR (rozpočtová pravidla republiky) rozhodnutím ministra hospodářství ČR č. 42/1994 k 1. září 1994 jako rozpočtová organizace. S účinností od 1. ledna 2001 se stal ÚÚR rozhodnutím ministra pro místní rozvoj č. 47/2001 ze dne 27. září 2001

organizační složkou státu. Od 26. 5. 2022 se ÚÚR stal orgánem veřejné moci – bez výkonu rozhodování.

Účelem ÚÚR je poskytovat odborné zázemí a pomoc při výkonu vybraných kompetencí, které zřizovateli přísluší. Činnosti ÚÚR jsou vykonávány zejména v oborech územní plánování, stavební řád, územní rozvoj a regionální politika. ÚÚR dále zajišťuje pronájem bytových a nebytových prostor v budově v Brně, s kterou je ÚÚR příslušný hospodařit, včetně zajištění její správy a údržby.

Činnost ústavu v roce 2025 probíhala v předmětech činnosti daných zřizovací listinou. Práce byly zajišťovány především vlastními zaměstnanci ÚÚR a zaměstnanci ÚÚR financovanými z Národního plánu obnovy, dále pomocí kooperací formou smluv o dílo, dohodami o provedení práce, dohodami o pracovní činnosti a objednávkami.

Identifikační číslo organizační složky státu: 60556552.

Vlastní organizační struktura organizační složky ÚÚR k datu 31. 12. 2025 je uvedena v organizačním schématu v Příloze č. 1b).

Detailní přehled o celkovém hospodaření ÚÚR za rok 2025 je uveden v kapitole 16.

1.1.2.2 PRIVUM

Organizační složka státu, PRIVUM, Lysá nad Labem (dále také jen „PRIVUM“) byla založena jako rozpočtová organizace Rozhodnutím ministra hospodářství č. 99 ze dne 1. 12. 1993. Vzhledem k naplnění její role a ukončení činnosti byla s účinností ke dni 30. června 2025 opatřením zřizovatele v souladu s § 5 odst. 2 zákona č. 219/2000 Sb., o majetku České republiky a jejím vystupování v právních vztazích, ve znění pozdějších předpisů, zrušena.

1.1.3 STÁTNÍ PŘÍSPĚVKOVÉ ORGANIZACE V PŮSOBNOSTI MMR

1.1.3.1 CENTRUM PRO REGIONÁLNÍ ROZVOJ ČESKÉ REPUBLIKY

Státní příspěvková organizace Centrum pro regionální rozvoj České republiky (dále jen „Centrum“) byla zřízena zákonem č. 248/2000 Sb., o podpoře regionálního rozvoje ve znění zákona č. 250/2014 Sb., o změně zákonů souvisejících s přijetím zákona o státní službě.

Na základě Statutu státní příspěvkové organizace Centrum vykonává činnost zprostředkujícího subjektu pro vybrané operační programy financované z fondů EU, vykonává funkci společného sekretariátu pro vybrané operační programy v rámci Evropské územní spolupráce (dále také jen „EÚS“), poskytuje poradenské služby v oblasti fondů EU a plní další úkoly v celé šíři regionálního rozvoje ČR. Od roku 2024 administruje také vybrané národní dotační programy.

Identifikační číslo příspěvkové organizace: 04095316.

Vlastní organizační struktura Centra k datu 31.12.2025 je uvedena v organizačním schématu v Příloze č. 1c).

Detailní přehled o celkovém hospodaření Centra za rok 2025 je uveden v podkapitole 17.2.

1.1.3.2 ČESKÁ CENTRÁLA CESTOVNÍHO RUCHU – CZECHTOURISM

Státní příspěvková organizace, Česká centrála cestovního ruchu – CzechTourism, byla zřízena zřizovací listinou na základě rozhodnutí Ministerstva hospodářství ČR č. 29 ze dne 18. 3. 1993.

Základním posláním CzechTourism je propagace ČR jako destinace cestovního ruchu na národní a mezinárodní úrovni.

Identifikační číslo příspěvkové organizace: 49277600.

Vlastní organizační struktura CzT k datu 31. 12. 2025 je uvedena v organizačním schématu v Příloze č. 1d).

Detailní přehled o celkovém hospodaření CzT za rok 2025 je uveden v podkapitole 17.3.

1.2 HLAVNÍ ŘEŠENÉ ÚKOLY

1.2.1 HLAVNÍ ŘEŠENÉ ÚKOLY ÚSTŘEDNÍHO ORGÁNU MMR

1.2.1.1 POSKYTOVÁNÍ TRANSFERŮ (DOTACÍ)

V rámci plnění hlavních kompetencí vykonávalo v roce 2025 MMR administraci programů financovaných zejména z národních prostředků.

MMR zajišťuje administraci národních programů zejména v oblasti podpory:

- regionálního rozvoje,
- územního plánování,
- revitalizace území,
- obnovy obecního a krajského majetku po živelních pohromách
- politiky bydlení,
- cestovního ruchu.

MMR poskytuje neinvestiční (provozní) a investiční dotace na podporu činnosti Horské služby ČR, o.p.s. Investiční dotace jsou poskytovány prostřednictvím programu Rozvoj materiálně technické základny HS ČR, o. p. s. a navazující program pro další roky. Dotace byly v roce 2025 poskytnuty také Státnímu fondu podpory investic (dále také jen „SFPI“).

V roce 2024 započala také realizace národního programu Podpora návštěvnosti postižených oblastí – vouchery, kde budou prostředky skutečně čerpány v roce 2025.

MMR je zároveň řídicím orgánem nebo koordinátorem pro území ČR u níže uvedených operačních programů financovaných z fondů Evropské unie:

- Integrovaný regionální operační program (dále také „IROP“) pro jednotlivá programová období,
- Operační program Technická pomoc (2014+ a 2021+),
- Programy přeshraniční spolupráce INTERREG V-A 2014-2020 a INTERREG VI-A 2021+,
- Programy nadnárodní (Central Europe a Danube) a meziregionální spolupráce (INTERREG EUROPE, ESPON a Interact) - včetně technické pomoci.

Další poskytování transferů se týkalo podpory nestátních neziskových organizací podle Zásad vlády pro poskytování dotací ze státního rozpočtu České republiky nestátním neziskovým organizacím (dále také jen „NNO“) ústředními orgány státní správy, přičemž v roce 2025 byla podpora směřována do oblastí:

- udržitelný rozvoj regionů, měst a obcí
- podpora a ochrana veřejného zájmu na úseku přístupnosti staveb,
- metodická a koncepční podpora poradenství v oblasti bydlení,
- udržitelný rozvoj cestovního ruchu na celostátní úrovni.

V roce 2025 také probíhala realizace komponent Národního plánu obnovy, u kterých MMR vystupuje v roli vlastníka nebo realizátora.

1.2.1.2 EVROPSKÁ INTEGRACE A STRUKTURÁLNÍ FONDY

MMR je centrálním metodickým a koordinačním orgánem politiky soudržnosti v České republice. Zastává roli oficiálního partnera vůči Evropské komisi v rámci agendy Národního orgánu pro koordinaci (NOK) pro jednotlivá programová období (2014–2020, 2021–2027 a 2028+). Současně plní funkci centrálního koordinátora využívání fondů Evropské unie v ČR, které zahrnují široké spektrum finančních nástrojů podporujících hospodářský růst a snižování regionálních rozdílů.

V roce 2025 pokračovalo čerpání finančních zdrojů z programového období 2021–2027. K 31. 12. 2025 bylo 75,0 % dostupné alokace pokryto právními akty, 33,6 % prostředků proplaceno příjemcům a 25,5 % vykázáno v žádostech o platbu vůči Evropské komisi. K naplnění pravidla n+3 došlo u všech programů.

Současně probíhala příprava dalšího programového období po roce 2028. Ta zahrnovala seznámení se s legislativními návrhy Evropské komise, přípravu rámcových pozic ke schválení vládou a detailní vyjednávání na úrovni pracovních skupin Rady. Součástí příprav byla i analýza dopadů nových pravidel na implementační struktury, konzultace s regionálními partnery a zahájení interních prací na návrhu Národního a regionálního partnerského plánu pro období 2028+. Diskutovala se také možnost větší flexibility fondů, posílení klimatických opatření a digitalizace procesů, což bude klíčové pro efektivní čerpání v budoucnu.

1.2.1.3 REGIONÁLNÍ POLITIKA

V oblasti regionální politiky působí MMR jako ústřední orgán především na základě zákona č. 248/2000 Sb., o podpoře regionálního rozvoje, ve znění p. p. Výkon této kompetence zahrnoval v roce 2025 mimo jiné i věcné nastavení podpory obcí a regionů prostřednictvím státního rozpočtu.

K řešeným úkolům v oblasti regionální politiky v průběhu hodnoceného roku 2025 patřilo:

- Naplňování Strategie regionálního rozvoje ČR 2021+ a jejího Akčního plánu na léta 2025–2027.
- Organizační, metodická a konzultační podpora implementace územní dimenze spočívající v zajišťování činnosti sekretariátu Národní stálé konference (NSK) a metodického vedení Regionálních stálých konferencí, koordinace procesu ukotvení a implementace územní dimenze v programovém období 2021–2027.
- Realizace Systémového programu obnovy a rozvoje pevnostních měst Terezín a Josefov.
- Koordinace, příprava a schválení Akčního plánu (UV č. 772 ze dne 15. října 2025) navázaného na socioekonomickou studii zabývající se dopady plánované výstavby dvou nových bloků Jaderné elektrárny Dukovany do území. Součástí studie byla taktéž prezentace výsledků Akčního plánu územním partnerům v dotčeném území.

- Podpora revitalizace brownfieldů financovaná z Národního plánu obnovy (ve spolupráci se Státním fondem podpory investic).
- Podpora projektů z 2. a 3. výzvy Demonstrativní aplikace ekosystému sítí 5G pro chytrá města, obce a regiony z NPO.
- Koordinace realizace Implementačního plánu Koncepce Smart Cities do roku 2030 a vyhlášení a vyhodnocení výzvy Chytrá města z programu Podpora obnovy a rozvoje regionů.
- Koordinace a zajištění kontinuální činnosti Výboru pro regionální politiku na vládní (VV-RP) i pracovní úrovni (PV-RP). Koordinace a zajištění činnosti Transformační komise jako pracovního a poradního orgánu Výboru, vč. meziresortní koordinace při řešení identifikovaných problematických otázek. Zahájení činnosti pracovní skupiny Regiony příležitostí jako platformy víceúrovňové spolupráce pro koordinované řešení prioritních opatření.
- Pokračování metodického řízení a koordinace integrovaných nástrojů v České republice, tj. Komunitně vedeného místního rozvoje (CLLD) a Integrovaných územních investic (ITI).
- Implementace pilotního testování nového integrovaného nástroje Komunitně vedeného místního rozvoje ve městech (CLLD-U) z OPZ+.
- Zabezpečení provozu aplikace ObcePRO, která je nástrojem podpory strategického plánování na úrovni obcí (příp. jejich částí) a dobrovolných svazků obcí.
- Update a správa IT aplikací poskytujících a zobrazujících prostorová a projektová data (Regionální informační servis, Mapový server), Informační systém projektových záměrů a navazujících aplikací z výzkumných projektů Technologické agentury ČR.
- Příprava a schválení vládou ČR Akčního plánu Strategie obnovy území po povodních v září 2024.
- Pokračování v zapojení do akcí implementujících schválenou Územní agendu EU a Městskou agendu EU a do aktivit OECD LEED a Výboru pro politiku regionálního rozvoje OECD pro regionální rozvoj a jeho pracovních skupin. Ministr MMR se zúčastnil výročního jednání Výboru ve Varšavě v květnu 2025.
- Aktivity v rámci uskupení European Urban Knowledge Network (EUKN) souvisejících s odbornou podporou v rámci Městské agendy EU včetně zapojení do tematického partnerství Water Sensitive Cities.
- Výkon funkce kontaktních míst programu URBACT a Evropské městské iniciativy (EUI) pro Českou republiku.
- Spolupráce na řešení výzkumných projektů v oblasti regionálního rozvoje prostřednictvím programů Technologické agentury ČR.
- Pokračování metodické podpory obcí prostřednictvím tvorby publikací v rámci ediční řady EDICE MMR – vytvořila a aktualizovala se publikace: “Doporučení pro obce v oblasti světelného znečištění a rušivého světla”, “Průměrné ceny dopravní a technické infrastruktury obcí – aktualizace 2025“, “Doporučení pro obce v oblasti integrace ukrajinských uprchlíků”.
- Realizace 29. ročníku soutěže Vesnice roku. Vesnicí roku 2025 se stala obec Písečná z Pardubického kraje.
- Metodická podpora pro strukturálně postižené kraje s cílem podporovat vzájemnou spolupráci krajské, národní a evropské úrovně a implementace Strategie hospodářské restrukturalizace Ústeckého, Moravskoslezského a Karlovarského kraje.

1.2.1.4 POLITIKA BYDLENÍ

Oblast politiky bydlení je jednou z hlavních kompetencí MMR. MMR realizuje úkoly vlády, připravuje opatření pro zvýšení dostupnosti bydlení, monitoruje vývoj v oblasti dostupnosti bydlení, a také v oblasti vlastnictví a nájmu bytů, správy bytového fondu, společenství vlastníků, bytového spoluvlastnictví a některých služeb poskytovaných s bydlením. V oblasti politiky bydlení spolupracuje se Státním fondem podpory investic. Mezi další úkoly patří realizace podpůrných opatření vlády v oblasti hypotečního úvěrování a evidenční, kontrolní a legislativní činnost v oblasti realitní činnosti.

K řešeným úkolům v oblasti politiky bydlení v průběhu hodnoceného roku 2025 patřilo:

- Příprava zákona o podpoře bydlení, který nabízí obcím soubor volitelných nástrojů řešení bytové nouze. Zákon byl v průběhu roku schválen jako zákon č. 175/2025 Sb., o poskytování některých opatření v podpoře bydlení (zákon o podpoře bydlení) a probíhala příprava na jeho implementaci v roce 2026 a tvorba prováděcích předpisů.
- Pro úpravu nájemních vztahů byla v březnu 2025 zřízena odborná pracovní skupina sdružující zástupce pronajímatelů, nájemců, odborné veřejnosti i státní správy, jejíž cílem bylo najít shodu všech zainteresovaných stran na opatřeních pro zvýšení stability nájemního bydlení. Mimo to byly na webu MMR a portálu Bydlení pro život zveřejněny osvětové a metodické materiály k nájemním vztahům pro nájemníky a pronajímatele.
- Projekt Reforma bytové politiky v ČR a Polsku realizovaný ve spolupráci s OECD a Úřadem vlády Polské republiky v rámci Nástroje pro technickou podporu Evropské komise (TSI), v jehož rámci byla zpracována komplexní analýza problémů v oblasti dostupnosti bydlení a odborná doporučení pro ČR. Výstupy projektu byly v září 2025 zveřejněny na webech MMR a OECD.
- Implementace finančních nástrojů připravených v rámci komponenty 2.10 Národního plánu obnovy (dále také „NPO“).
- Změna vyhlášky o nákladovém nájemném do nařízení vlády o nákladovém nájemném – příprava a průběh připomínkových řízení.
- Příprava revize podmínek aktuálních výzev IROP 2021–2027 pro aktivitu sociální bydlení z věcného hlediska. Aktivita sociální bydlení je zaměřena na pořízení a adaptace bytů, bytových domů a nebytových prostor pro potřeby sociálního bydlení a pořízení nezbytného základního vybavení.
- Analytické zprávy o dostupnosti bydlení, se zvláštním zaměřením na dostupnost bydlení pro mladé domácnosti, výdaje veřejných rozpočtů v oblasti bydlení a odhad potřebnosti bytového fondu.
- Dokončení první fáze vyhodnocení programů Nájemní bydlení a Dostupné nájemní bydlení.

1.2.1.5 CESTOVNÍ RUCH

MMR je ústředním orgánem státní správy ve věcech cestovního ruchu. Ve své gesci má mj. zákon č. 159/1999 Sb., o některých podmínkách podnikání a o výkonu některých činností v oblasti cestovního ruchu. MMR je také orgánem vydávajícím závazná stanoviska k žádostem o udělení koncese k provozování živnosti „Provozování cestovní kanceláře“.

K řešeným úkolům v oblasti cestovního ruchu v průběhu hodnoceného roku 2025 patřilo:

- Aktivity k zajištění ochrany spotřebitele (zákazníka).
- Výkonná rada UN Tourism – Česko plnilo pro rok 2025 roli druhého místopředsedy.

- MMR vede seznam průvodců, který je zveřejněn na jeho internetových stránkách. Povinnost vykonávat činnosti průvodce jen s českým národním průkazem průvodce je daná zákonem. V roce 2025 bylo vydáno celkem 908 průkazů, z toho 366 ks I. stupně a 542 II. stupně.
- Garanční fond cestovních kanceláří – pro rok 2025 zůstala v účinnosti vyhláška v gesci MMR č. 314/2021 Sb., o výši ročního příspěvku cestovních kanceláří do garančního fondu pro rok 2022, a tak cestovní kanceláře byly povinny uhradit roční příspěvek do garančního fondu cestovních kanceláří ve výši 0,03 % ze základu. Stav účtu garančního fondu k 31. 12. 2025 činil celkem 100 049 943,00 Kč.
- Příprava novely zákona č. 159/1999 Sb. Jedním z jejích cílů je vznik registru ubytovacích zařízení a jednotek (známý též jako eTurista) a adaptace českého právního řádu na nově připravované nařízení EU o shromažďování a sdílení údajů týkajících se služeb v oblasti krátkodobých pronájmů (STR). Novela nebyla do konce roku 2025 schválena.
- Realizace opatření Strategie rozvoje cestovního ruchu ČR 2021-2030 a implementace opatření Akčního plánu ke Strategii rozvoje ČR na roky 2024-2025 (akční plán byl schválen usnesením vlády ze dne 8. listopadu 2023 č. 834).
- Příprava a schválení Akčního plánu ke Strategii CR na roky 2026-2027, jehož součástí bylo vyhodnocení plnění opatření předchozího Akčního plánu.
- Revize systému podpory cestovního ruchu financované ze státního rozpočtu v návaznosti na výstupy analýzy RIA k přípravě zákona o cestovním ruchu.
- Implementace systému organizace cestovního ruchu v návaznosti na Kategorizaci organizací destinačního managementu (dále také jen „DMO“) vč. technické revize kritérií certifikace. K 31.12.2025 bylo certifikováno celkem 73 DMO, z toho bylo 13 krajských DMO a 60 oblastních DMO. Od 1.1.2025 již nejsou lokální DMO certifikovány z národní úrovně.
- Schváleno celkem 33 projektů na podporu ekonomické diplomacie (PROPED). Projekty předkládají zastupitelské úřady ve spolupráci se zahraničními zastoupeními agentury CzechTourism, jejich cílem je propagace ČR jako atraktivní destinace pro příjezdový cestovní ruch a zvyšování povědomí o ČR.

1.2.1.6 ÚZEMNÍ PLÁNOVÁNÍ A STAVEBNÍ ŘÁD

MMR plní funkci ústředního správního úřadu ve věcech stavebního řádu podle zákona č. 283/2021 Sb., stavební zákon, ve znění pozdějších předpisů a ve věcech vyvlastnění podle zákona č. 184/2006 Sb., o odnětí nebo omezení vlastnického práva k pozemku nebo ke stavbě (zákon o vyvlastnění) a zákona č. 360/1992 Sb., o výkonu povolání autorizovaných architektů a o výkonu povolání autorizovaných inženýrů a techniků činných ve výstavbě (autorizační zákon).

V průběhu roku 2025 probíhaly práce na novelách zákona č. 283/2021 Sb., stavební zákon, které byly schváleny v lednu 2025 zákonem č. 23/2025 Sb., který přesunul působnost ve věcech povolování sítí elektronických komunikací na obecní stavební úřady obcí s rozšířenou působností; v únoru 2025 zákonem č. 39/2025 Sb., který přinesl dílčí technické úpravy a zpřesnění některých institutů stavebního práva; v květnu 2025 zákonem č. 87/2025 Sb., který významně rozšířil okruh jednoduchých staveb a dále zjednodušil jejich povolování a dokumentaci; v červnu 2025 zákonem č. 223/2025 Sb., kterým bylo prodlouženo přechodné období v oblasti územního plánování do 30. 6. 2026; a v červenci 2025 zákony č. 249/2025 Sb. a č. 330/2025 Sb., které v souvislosti s podporou obnovitelných zdrojů energie a rozvojem digitalizace stavební správy zavedly zrychlené povolovací postupy pro stavby OZE a položily základy systematické správy informací o stavbách a vystavěném prostředí (BIM).

K řešeným úkolům v oblasti územního plánování a stavebního řádu v průběhu hodnoceného roku 2025 patřilo:

- Metodická činnost na úseku stavebního řádu formou vydávání metodických pomůcek, které jsou zveřejňovány na webových stránkách MMR. Probíhala komunikace s krajskými úřady, prostřednictvím kterých dochází k usměrňování a sjednocování výkonu státní správy a praxe stavebních úřadů.
- Spolupráce na zajišťování přípravných kursů a zkoušek k ověřování zvláštní odborné způsobilosti na úseku územního plánování. Zaměstnanci MMR zajišťovali lektorskou činnost i činnost zkušebních komisařů.
- Na úseku územního plánování byl zabezpečován výkon a řízení státní správy dané zejména stavebním zákonem jakož i úkoly spojené s metodickým usměrňováním činnosti krajů a jejich prostřednictvím úřadů obcí s rozšířenou působností a obecních úřadů, které vykonávají územně plánovací činnost na základě splnění kvalifikačních požadavků stanovených stavebním zákonem.
- Dokončena změna č. 9 Politiky územního rozvoje ČR (dále jen „PÚR ČR“), která byla schválena vládou usnesením č. 64/2025. Vláda svým usnesením č. 633/2025 schválila také Změnu č. 8 PÚR ČR.
- Projednávány a schváleny změny č. 1 a 2 Územního rozvojového plánu.
- Činnosti související s plněním aktualizované Politiky architektury a stavební kultury České republiky.
- Na krajských úřadech bylo provedeno 5 pravidelných kontrol výkonu přenesené působnosti na úseku územního plánování (kromě územního rozhodování) a uzavřeno 9 dohod o řešení rozporů vzniklých při pořizování územně plánovací dokumentace.
- Vydání celkem 166 závazných stanovisek ve věci posouzení stavebních záměrů z hlediska územního plánování, kterými byla potvrzena nebo změněna nebo zrušena závazná stanoviska podřízených správních orgánů na úseku územního plánování.

1.2.1.7 POHŘEBNICTVÍ

MMR je ve smyslu zákona č. 256/2001 Sb., o pohřebnictví a o změně některých zákonů, ve znění p. p., ústředním orgánem státní správy pro oblast pohřebnictví.

- V roce 2025 koordinovalo činnost všech subjektů, které se touto problematikou zabývají včetně analytické, poradenské, konzultační činnosti, činnosti kontrolní a agendy přestupků.
- MMR uhradilo v roce 2025 náklady obcí na základě vyhlášky MMR č. 277/2017 Sb., o postupu obce při zajištění slušného pohřbení ve výši 25,198 mil. Kč za celkem 1 908 pohřbů.

1.2.1.8 VEŘEJNÉ ZADÁVÁNÍ

MMR tvoří celostátní strategii a koncepci veřejného zadávání, přípravu návrhů právních předpisů v oblasti veřejného zadávání a zabezpečení jejich harmonizace s předpisy EU. MMR vytváří jednotné metodické prostředí pro zadávání veřejných zakázek spolufinancovaných ze zdrojů EU.

K řešeným úkolům v oblasti veřejného zadávání v průběhu hodnoceného roku 2025 patřilo:

- Novela zákona o zadávání veřejných zakázek. Od 3. 4. 2025 jsou zejména o polovinu zvýšeny limity, podle kterých se určuje veřejná zakázka malého rozsahu (3 mil. Kč pro dodávky a služby a 9 mil. Kč pro stavební práce).
- Změna nařízení vlády o finančních limitech, podle kterých se určují nadlimitní veřejné zakázky, bylo v návaznosti na novelizace předpisů EU s účinností k 1. 1. 2026.

- Tvorba a zveřejnění metodických stanovisek a informací: Vzorová vnitřní směrnice obce pro zadávání veřejných zakázek malého rozsahu, Stanovisko Expertní skupiny k evidenci skutečných majitelů, Minimální standardy odpovědného veřejného zadávání pro vybrané předměty plnění, Metodika veřejných zakázek při mimořádných situacích.
- Metodická podpora je poskytována rovněž formou aktualit uveřejňovaných na Portálu o veřejných zakázkách a formou telefonických konzultací, odpovědí na písemné dotazy a vydáváním odborných stanovisek (cca 300 písemných dotazů).
- V roce 2025 bylo organizováno celkem 78 školení, v jejichž rámci bylo proškoleny přibližně 6 000 účastníků. MMR v roce 2025 průběžně analyzovalo a zpracovávalo judikaturu a rozhodovací praxi Soudního dvora EU, soudů ČR a Úřadu pro ochranu hospodářské soutěže v oblasti veřejného zadávání.

1.2.1.9 VEŘEJNÉ DRAŽBY

MMR působí jako ústřední orgán státní správy v oblasti veřejných dražeb. Jeho kompetence vycházejí zejména ze zákona č. 250/2023 Sb., o veřejných dražbách, z vyhlášky č. 247/2024 Sb., o technických a bezpečnostních požadavcích na elektronické dražební systémy, a z vyhlášky č. 317/2024 Sb., o centrální evidenci veřejných dražeb.

V roce 2025 nabyl účinnosti nový zákon o veřejných dražbách. Společně s tímto zákonem vstoupily v platnost také prováděcí předpisy upravující elektronické dražební systémy a centrální evidenci veřejných dražeb. Ta představuje nový informační systém státní správy spravovaný MMR, jehož účelem je usnadnit dražebníkům plnění zákonných povinností a zároveň zpřístupnit veřejnosti ucelené informace o připravovaných dražbách. V roce 2025 v něm bylo zveřejněno téměř 1 300 veřejných dražeb.

K řešeným úkolům v oblasti veřejných dražeb v průběhu hodnoceného roku 2025 dále patřilo:

- Kontrola dodržování pravidel provádění veřejných dražeb.
- Konzultační a metodická činnost pro dražebníky zejména vzhledem k nové právní úpravě.
- Uspořádání odborných seminářů pro zástupce územních samosprávných celků, pro zástupce územních samosprávných celků a on-line seminář pro realitní zprostředkovatele.
- Tvorba a uveřejnění obsáhlého Metodického doporučení pro obce k zákonu o veřejných dražbách.

1.2.1.10 SOCIÁLNÍ ZAČLEŇOVÁNÍ

Agentura pro sociální začleňování byla zřízena usnesením vlády č. 85 z 23. ledna 2008 původně ve struktuře Úřadu vlády ČR, posléze byla převedena pod MMR, kde v roce 2025 působila jako samostatný Odbor sociálního začleňování (dále také „OSZ“).

K řešeným úkolům v oblasti sociálního začleňování v průběhu hodnoceného roku 2025 patřilo:

- Implementace nástroje Koordinovaný přístup k sociálnímu vyloučení 2021+ na základě Dohody o partnerství v programovém období 2021–2027.
- Realizace projektu Systémová koordinace sociálního začleňování (OPZ+), který je zaměřen na zajištění podpory 50 obcím v intenzivní a 100 obcím v jednorázové podpoře při analýze, plánování, implementaci a vyhodnocování opatření vedoucích ke snížení rozsahu nebo dopadů sociálního vyloučení. Podpora je poskytována prostřednictvím odborné a metodické podpory, koordinačních a síťovacích aktivit v území a nástroji podporujících data based policy.

Projekt je realizován od 1.4.2025 do 31.12.2028 a navazuje na projekt Rozvoje systémů pro sociální začleňování, který byl ukončen k 31.3.2025.

- Realizace projektu Podpora územního rozšíření a metodického rozvoje komunitní práce v území s koncentrací sociálního vyloučení (OPZ +), jehož obsahem byla zejména metodická a poradenská činnost místním partnerům zaměřená na rozvoj komunitní práce a participaci obyvatel území s koncentrací sociálního vyloučení.
- Realizace projektu Obec pro všechny, který zahrnuje spolupráci s obcemi při zlepšování soužití mezi různými skupinami obyvatel, zmírňování napětí, řešení sporů a snižování rizik institucionální diskriminace.
- Realizace projektu Centrum podpory a rozvoje aktivit směřujících k desegregaci v území. Obsahem činnosti je komplexní koncepční, metodická a osvětová podpora prevence a sanace rezidenční segregace na území 6 krajů.
- Realizace projektu Desegregace dětí a žáků ve vzdělávání.

1.2.2 Hlavní řešené úkoly ústavu územního rozvoje

Prostřednictvím ÚÚR je zajišťována metodická podpora uplatňování soudobých poznatků územního plánování a poznatků stavebně technických, jakož i veřejných zájmů ve výstavbě a stavebnictví, zejména v ochraně životů a zdraví, v péči o životní prostředí a v ochraně kulturního, archeologického a přírodního dědictví.

K řešeným úkolům ÚÚR v průběhu hodnoceného roku 2025 patřilo:

- Vydávání publikací a časopisu Urbanismus a územní rozvoj.
- Provoz veřejně přístupné odborné knihovny, poskytující knihovnické a informační služby. Informace o fondu knihovny jsou dostupné přes internet prostřednictvím on-line katalogu.
- Uveřejňování publikací/příruček, určených pořizovatelům a projektantům územně plánovací dokumentace a územně plánovacích podkladů na webových stránkách ÚÚR.
- Činnost Konzultačního střediska ke stavebnímu právu – konzultační a metodická pomoc krajským úřadům, úřadům územního plánování a dalším orgánům státní správy při plnění úkolů, které pro ně vyplývají ze stavebního zákona a touto pomocí jim usnadnit i činnost spojenou s vyřizováním dotazů, se kterými se na ně obrací veřejnost.
- Správa Informačního webu územního plánování.
- Spolupráce s MMR na organizaci 25. celostátní konference o územním plánování a stavebním řádu, která se uskutečnila v Karlových Varech.
- Spolupráce s MMR na vybraných opatřeních definovaných v dokumentu Politika architektury a stavební kultury České republiky – Aktualizace 2022. Probíhala také příprava dokumentu Politiky architektury pro veřejnost a příprava materiálu „Standard prostorů. Jak kvalitní je Váš prostor?“.
- Zahájení prací na Zprávě o plnění Politika architektury a stavební kultury České republiky a zřízení formální pracovní skupiny k projednávání záležitostí souvisejících s Politikou architektury a stavební kultury ČR.
- Dokončení mimořádné Aktualizace č. 9 Politiky územního rozvoje České republiky, která byla do stanoveného termínu 31. 12. 2024 předložena vládě ČR.
- V souladu se stavebním zákonem byl ÚÚR pověřen vedením Evidence územně plánovací činnosti, jejímž předmětem jsou data o územně plánovací dokumentaci a územních studiích včetně průběhu jejich pořizování, dále pak zastavitelných plochách a účelu jejich využití.

S ohledem na řešení NGÚP poskytuje ÚÚR součinnost při migraci dat a řešení struktury nové Evidence územního plánování, která od 1. 7. 2024 funguje v rámci NGÚP. Dále ÚÚR vede Systém stavebně technické prevence, která obsahuje data o událostech (poruchy a havárie staveb).

- ÚÚR se podílí na některých zahraničních aktivitách a je pověřen výkonem činnosti Národního kontaktního místa programu ESPON v ČR.

2 SCHVÁLENÝ ROZPOČET KAPITOLY MMR A ROZPOČTOVÁ OPATŘENÍ

2.1 SCHVÁLENÝ ROZPOČET KAPITOLY MMR

Kapitola 317 – MMR (dále také jen „kapitola MMR“ nebo „MMR“) a její schválený rozpočet příjmů a výdajů v roce 2025 zahrnuje 3 finanční místa:

- Ústřední orgán MMR
- OSS PRIVUM
- OSS ÚÚR

Zákonem č. 434/2024 Sb. o státním rozpočtu České republiky na rok 2025, zveřejněným ve Sbírce zákonů dne 20. 12. 2024 a účinným od 1. 1. 2025, došlo ke schválení rozpočtu kapitoly MMR v následujících základních ukazatelích:

- | | |
|-------------------------------------|-----------------------|
| • rozpočtové příjmy (celkem) | 7 436 444,94 tis. Kč |
| • rozpočtové výdaje (celkem) | 13 302 974,12 tis. Kč |
| ○ v tom: kapitálové výdaje (celkem) | 9 817 639,04 tis. Kč |
| ○ běžné výdaje (celkem) | 3 485 335,08 tis. Kč |

2.1.1 ROZPOČET ÚSTŘEDNÍHO ORGÁNU MMR

TAB 1 – Přehled rozpočtu na rok 2025 ústředního orgánu MMR (bez ÚÚR a PRIVUM)

Název	Skutečnost 2024	Rozpočet 2025		Skutečnost 2025	% plnění k rozpoč. po změn.	% plnění ke koneč. rozpočtu	% index 25/24
		po změnách	konečný				
1	2	3	4	5	6	7	8
Příjmy celkem	15 970 383,85	18 903 450,21	0,00	14 187 206,71	75,05	-	88,83
Výdaje celkem	25 719 813,58	28 547 762,34	44 867 912,35	28 232 674,27	98,90	62,92	109,77

Celkový rozpočet příjmů po změnách ústředního orgánu MMR (bez organizačních složek v jeho působnosti) v roce 2025 činil 18 903 450,21 tis. Kč. Skutečné příjmy dosáhly 14 187 206,71 tis. Kč, což představovalo 75,05 % rozpočtu po změnách.

Meziroční index 2025/2024 skutečných příjmů ústředního orgánu činil 88,83 %.

Výše celkového rozpočtu výdajů po změnách ústředního orgánu MMR (bez organizačních složek v jeho působnosti) činila 28 547 762,34 tis. Kč. Konečný rozpočet po zohlednění zapojených nároků

z nespotřebovaných výdajů (dále také „NNV“) činil 44 867 912,35 tis. Kč. Skutečné výdaje ústředního orgánu byly čerpány v částce 28 232 674,27 tis. Kč, což představovalo 98,90 % rozpočtu po změnách a 62,92 % konečného rozpočtu.

Meziroční index 2025/2024 skutečných výdajů ústředního orgánu činil 109,77 %.

2.1.2 ROZPOČET ÚÚR

TAB 2 – Přehled rozpočtu na rok 2025 organizační složky ÚÚR

Název	Skutečnost 2024	Rozpočet 2025		Skutečnost 2025	% plnění k rozpoč. po změn.	% plnění ke koneč. rozpočtu	% index 25/24
		po změnách	konečný				
1	2	3	4	5	6	7	8
Příjmy celkem	9 510,20	12 351,21	0,00	7 166,90	58,03	-	75,36
Výdaje celkem	26 941,40	50 879,50	56 270,35	32 527,27	63,93	57,81	120,73

Celkový rozpočet příjmů po změnách organizační složky státu ÚÚR pro rok 2025 byl 12 351,21 tis. Kč. Celkové skutečné příjmy činily 7 166,90 tis. Kč.

Meziroční index 2025/2024 skutečných příjmů ÚÚR činil 75,36 %.

Celkový rozpočet výdajů po změnách ÚÚR v roce 2025 činil 50 879,50 tis. Kč. Konečný rozpočet po zohlednění zapojených NNV činil 56 270,35 tis. Kč. Skutečně čerpané výdaje ÚÚR dosáhly výše 32 527,27 tis. Kč, což představovalo 63,93 % rozpočtu po změnách a 57,81 % konečného rozpočtu.

Meziroční index 2025/2024 skutečných výdajů ÚÚR činil 120,73 %.

2.1.3 ROZPOČET PRIVUM

TAB 3 – Přehled rozpočtu na rok 2025 organizační složky PRIVUM

Název	Skutečnost 2024	Rozpočet 2025		Skutečnost 2025	% plnění k rozpoč. po změn.	% plnění ke koneč. rozpočtu	% index 25/24
		po změnách	konečný				
1	2	3	4	5	6	7	8
Příjmy celkem	0,00	0,00	0,00	0,00	-	-	-
Výdaje celkem	0,00	0,00	0,00	0,00	-	-	-

Všechny vykazované hodnoty vč. skutečnosti příjmů i výdajů PRIVUM byly v hodnoceném roce 2025 nulové.

2.2 ROZPOČTOVÁ OPATŘENÍ

Schválený rozpočet kapitoly MMR na rok 2025 byl se souhlasem Ministerstva financí (dále jen „MF“) k 31. 12. 2025 upraven 42 externími rozpočtovými opatřeními (A-hlavičkami – viz následující tabulka), které znamenaly změny souhrnných ukazatelů příjmů i výdajů. Další 5 rozpočtových opatření bylo ze strany MF zamítnuto a 9 zrušeno ze strany MMR z důvodu dojednání jiného způsobu financování.

V průběhu roku 2025 došlo k navýšení celkového souhrnného ukazatele rozpočtovaných výdajů o 15 295 667,72 tis. Kč a ke zvýšení souhrnného ukazatele příjmů o 11 479 356,48 tis. Kč.

2.2.1 TABULKOVÝ PŘEHLED EXTERNÍCH ROZPOČTOVÝCH OPATŘENÍ

TAB 4 – Přehled externích rozpočtových opatření kapitoly MMR v roce 2025

1. část

(v tis. Kč)

Číslo A-hlavičky	Den zanesení do IISSP	Předmět schváleného rozpočtového opatření	Souhrnný ukazatel příjmů	Souhrnný ukazatel výdajů
Schválený rozpočet 2025			7 436 444,94	13 302 974,12
1000000026	23.1.2025	Přesun výdajů z 329-MZe do 317-MMR - prostředky určené na ocenění „Oranžová stuha“ v rámci Vesnice roku 2024	0,00	8 900,00
1000000027	24.1.2025	Systemizace k 1.1.2025 - zrušení 1 pracovního místa na ÚÚR a vznik 1 služebního místa na MMR vč. přesunu výdajů státního rozpočtu na platy a příslušenství	0,00	0,00
1000000028	23.1.2025	Systemizace k 1.1.2025 - přesun 5 služebních míst financovaných ze SR z MMR na Centrum pro regionální rozvoj vč. přesunu výdajů na platy a příslušenství	0,00	0,00
1000000029	19.2.2025	Systemizace k 1.1.2025 1. MMR - NPO 4.1.4 - zrušení 1 pracovního místa a zřízení 1 služebního místa vč. přesunu výdajů na platy 2. MMR - NPO 1.6.4 - zřízení 3 služebních míst 3. Centrum - IROP 2021+ - navýšení limitu o 8 služebních úvazků vč. navýšení platového limitu Centra	0,00	0,00
1000000030	x	Zamítuto - Vznik 4 pracovních a 3 služebních míst vč. navýšení výdajů 317-MMR z kapitoly 398-VPS do NPO 2.10 zápůjčka na platy a OON vč. příslušenství	0,00	0,00
1000000031	11.2.2025	Souvztažné navýšení příjmů a výdajů kapitoly 317-MMR - EU podíl u NPO 1.6.4 a NPO 2.10 grant - OON vč. příslušenství	6 936,19	6 936,19
1000000057	10.3.2025	Přesun výdajů z kapitoly 304-ÚVČR do 317-MMR - plat ministra pro místní rozvoj na rok 2025 vč. příslušenství	0,00	3 354,10
1000000106	24.3.2025	Přesun výdajů v rámci 317-MMR z programu vedeného v EDS 117D68 do programu vedeného v ZED Z1719	0,00	0,00
1000000109	19.2.2025	Přesun výdajů z 317-MMR do 306-MZV - projekty ekonomické diplomacie PROPED v roce 2025	0,00	-15 000,00
1000000124	27.2.2025	Systemizace k 1.1.2025 - vznik 4 pracovních a 3 služebních míst vč. navýšení výdajů 317-MMR z kapitoly 398-VPS do NPO 2.10 zápůjčka na obsazená místa za leden	0,00	4 949,86
1000000134	27.2.2025	Navýšení výdajů 317-MMR z 398-VPS - vyslání do instituce EU - národní expert (NEPT)	0,00	301,74
1000000205	10.3.2025	Systemizace k 1.4.2025 - přesun z OBV 317-MMR do SR podílu OPZ+ (nový projekt SKSZ) na platy a příslušenství	0,00	0,00
1000000206	19.3.2025	Systemizace k 1.4.2025 - souvztažné navýšení příjmů a výdajů kapitoly 317-MMR - EU podíl u OPZ+ (nový projekt SKSZ) na platy a příslušenství	28 177,97	28 177,97
1000000207	x	Zamítuto - Navýšení výdajů 317-MMR z kapitoly 398-VPS - SR podíl u INTERREG	0,00	0,00
1000000208	19.3.2025	Souvztažné navýšení příjmů a výdajů kapitoly 317-MMR - EU podíl u INTERREG	7 255,50	7 255,50
1000000278	26.3.2025	Navýšení výdajů 317-MMR z kapitoly 398-VPS na základě UV č. 137/2025 - NPO 2.10 Dostupného bydlení - zápůjčka - FN1 prostřednictvím SFPI	0,00	900 000,00
1000000303	26.3.2025	Souvztažné navýšení příjmů a výdajů kapitoly 317-MMR - EU podíl u NPO 1.6.4 - platy na obsazená místa za únor	1 223,71	1 223,71
1000000304	25.3.2025	Navýšení výdajů 317-MMR z kapitoly 398-VPS do NPO 2.10 zápůjčka na obsazená místa za únor	0,00	846,41
1000000310	26.3.2025	Navýšení výdajů 317-MMR z kapitoly 398-VPS na SR podíl EU programů (IROP, OPTP, OPZ, OPST, INTERREG)	0,00	500 000,00
1000000329	15.4.2025	Přesun výdajů z 317-MMR do 313-MPSV - smlouva o horizontální spolupráci - digitalizace stavebního řízení	0,00	-15 911,50
1000000330	31.3.2025	Souvztažné navýšení příjmů a výdajů kapitoly 317-MMR - EU podíl u NPO 4.1.3 - OON vč. příslušenství	6 061,46	6 061,46
1000000352	4.4.2025	Přesun výdajů z 317-MMR do 334-MK - prostředky určené na úhradu cen soutěže „Historické město roku 2024“	0,00	-200,00

2. část

(v tis. Kč)

Číslo A-hlavičky	Den zanesení do IISSP	Předmět schváleného rozpočtového opatření	Souhrnný ukazatel příjmů	Souhrnný ukazatel výdajů
100000585	6.5.2025	Souvztažné navýšení příjmů a výdajů kapitoly 317-MMR - EU podíl u NPO 1.4.1.6 - navýšení alokace od MPO	146 960,02	146 960,02
100000592	30.4.2025	Přesun výdajů v rámci 317-MMR u programu OP JAK z OBV do OON vč. příslušenství	0,00	0,00
100000615	7.5.2025	Navýšení výdajů 317-MMR z kapitoly 398-VPS na základě UV č. 279/2025 - zajištění činností souvisejících s DSŘ a NGÚP	0,00	180 000,00
100000703	26.5.2025	Souvztažné navýšení příjmů a výdajů kapitoly 317-MMR - EU podíl u IROP 2021+ v návaznosti na schválené navýšení SR podílu	10 290 000,00	10 290 000,00
100000704	26.5.2025	Souvztažné navýšení příjmů a výdajů kapitoly 317-MMR - EU podíl u NPO 2.10 grant - OON vč. příslušenství	2 157,93	2 157,93
100000836	x	Zamítnuto - Navýšení výdajů 317-MMR z kapitoly 398-VPS vč. navýšení pracovních a služebních míst na zajištění provozních činností MMR	0,00	0,00
100000857	x	Zamítnuto - Přesun výdajů a 2 služebních míst hrazených z OPTP do zdroje SR	0,00	0,00
100000868	9.6.2025	Přesun výdajů v rámci 317-MMR z OBV v NPO 4.1 do OON vč. příslušenství v NPO 2.10 zápujčka	0,00	0,00
100000901	14.7.2025	Přesun výdajů z 317-MMR do kapitoly 306-MZV - akce v prostorách Stálé mise při OSN v New Yorku	0,00	-20,00
100001062	9.9.2025	Přesun příjmů a výdajů EU z 317-MMR do 304-ÚVČR na realizaci projektu v NPO 1.4.1.6	-9 416,30	-9 416,30
100001089	x	Zrušeno - Přesun výdajů z 314-MV do 317-MMR na financování NPO 2.10 Dostupné bydlení - FN3	0,00	0,00
100001101	x	Zrušeno - Přesun výdajů z 322-MPO do 317-MMR na financování NPO 2.10 Dostupné bydlení - FN3	0,00	0,00
100001102	x	Zrušeno - Přesun výdajů z 327-MD do 317-MMR na financování NPO 2.10 Dostupné bydlení - FN3	0,00	0,00
100001103	x	Zrušeno - Přesun výdajů z 333-MŠMT do 317-MMR na financování NPO 2.10 Dostupné bydlení - FN3	0,00	0,00
100001104	x	Zrušeno - Přesun výdajů z 334-MK do 317-MMR na financování NPO 2.10 Dostupné bydlení - FN3	0,00	0,00
100001105	x	Zrušeno - Přesun výdajů z 321-GAČR do 317-MMR na financování NPO 2.10 Dostupné bydlení - FN1	0,00	0,00
100001106	x	Zrušeno - Přesun výdajů z 361-AVČR do 317-MMR na financování NPO 2.10 Dostupné bydlení - FN1	0,00	0,00
100001107	x	Zrušeno - Přesun výdajů z 362-NSA do 317-MMR na financování NPO 2.10 Dostupné bydlení - FN1	0,00	0,00
100001108	x	Zrušeno - Přesun výdajů z 377-TAČR do 317-MMR na financování NPO 2.10 Dostupné bydlení - FN1	0,00	0,00
100001146	20.8.2025	Přesun výdajů z 317-MMR do 306-MZV - náklady na zahraniční zastoupení CzechTourism za rok 2025	0,00	-2 879,46
100001217	2.9.2025	Navýšení výdajů 317-MMR z kapitoly 398-VPS - financování obnovy po povodních ze září 2024 - Živel	0,00	2 800 000,00
100001225	2.9.2025	Navýšení výdajů 317-MMR z 398-VPS - vyslání do instituce EU - národní expert (NEPT - DG REGIO.D.2)	0,00	442,44
100001226	4.9.2025	Navýšení výdajů 317-MMR z 398-VPS - vyslání na Stálé zastoupení v Bruselu 2025	0,00	-99,24
100001265	2.9.2025	Navýšení výdajů 317-MMR z 398-VPS - vyslání do instituce EU - národní expert - DG REGIO/Unit F.4	0,00	834,95
100001356	9.9.2025	Přesun výdajů v rámci 317-MMR se zdrojem IROP 2021+ z programu vedeného v ZED Z1702 do programového financování SMVS 117V65	0,00	0,00
100001425	3.10.2025	Navýšení výdajů 317-MMR z 398-VPS - vyslání do instituce EU - národní expert - DG ENER/Unit ENER.B.1	0,00	754,93
100001559	3.11.2025	Systemizace k 1.12.2025 - Přesun výdajů IROP 2021+ z položky 5021 OON na položku 5013 platy služební	0,00	0,00

3. část

(v tis. Kč)

Číslo A-hlavičky	Den zanesení do IISSP	Předmět schváleného rozpočtového opatření	Souhrnný ukazatel příjmů	Souhrnný ukazatel výdajů
1000001561	7.11.2025	Systemizace k 1.12.2025 - Přesun výdajů OPTP 2021+ z položky 5021 OON na položku 5013 platy služební	0,00	0,00
1000001576	x	Zamítnuto - Přesun výdajů SR z položky 5013 platy služební na položku 5021 OON	0,00	0,00
1000001715	27.11.2025	Přesun výdajů z 306-MZV do 317-MMR - Agenda 2030 pro udržitelný rozvoj	0,00	37,02
1000001781	24.11.2025	Souvztažné navýšení příjmů a výdajů kapitoly 317-MMR - EU podíl u NPO 2.10 grant na realizaci FN3 (NRI)	1 000 000,00	1 000 000,00
1000001819	25.11.2025	Přesun výdajů z 317-MMR do 333-MŠMT do oblasti výdajů regionálního školství na základě UV č. 914/2025	0,00	-450 000,00
1000001837	2.12.2025	Přesun výdajů v rámci 317-MMR na platy služební EU z OPST a INTERREG do IROP vč. zavedení do SMVS	0,00	0,00
1000001993	8.12.2025	Přesun výdajů z 317-MMR do 313-MPSV na základě UV č. 939-2025	0,00	-100 000,00
Celková změna			11 479 356,48	15 295 667,72
Upravený rozpočet k 31. 12. 2025			18 915 801,42	28 598 641,83

TAB 5 – Přehled rozpočtových opatření se změnou v regulaci zaměstnanosti kapitoly MMR v roce 2025

Číslo A hlavičky	Den zanesení do IISSP	Předmět schváleného rozpočtového opatření
2000000069	23.09.2025	Navýšení limitu OON u Centra pro regionální rozvoj o 200 000 Kč

A-hlavičky RZAM, které neobsahovaly změnu ve výdajích kapitoly, jsou dále řešeny v kapitole č. 5.4.

2.2.2 KOMENTÁŘ K JEDNOTLIVÝM EXTERNÍM ROZPOČTOVÝM OPATŘENÍM

A-hlavička č. 1000000026

Rozpočtové opatření zajistilo přesun finančních prostředků ve výši 8 900 tis. Kč z kapitoly 329-MZe do kapitoly 317-MMR na úhradu výdajů určených na ocenění „Oranžová stuha“ v soutěži Vesnice roku 2024.

A-hlavičky č. 1000000027, č. 1000000028, č. 1000000029

Důvodem realizace těchto rozpočtových opatření byla nutnost úpravy odpovídajících položek platů a příslušenství vyplývající ze systemizace k 1. 1. 2025. V jejím rámci došlo ke zrušení 1 pracovního místa na ÚÚR a zřízení 1 služebního místa na MMR (A-hlavička č. 1000000027), k přesunu 5 služebních míst z MMR na Centrum (A-hlavička č. 1000000028). Dále došlo ke zrušení 1 pracovního místa a zřízení 1 služebního místa v rámci subkomponenty NPO 4.1.4, u subkomponenty NPO 1.6.4 vznikla 3 nová služební místa a u Centra došlo k navýšení limitu o 8 úvazků u služebních míst (A-hlavička č. 1000000029).

A-hlavička č. 1000000031

S ohledem na potřeby NPO, subkomponenty 1.6.4 a 2.10. bylo realizováno tímto rozpočtovým opatřením souvztažné navýšení příjmů a výdajů kapitoly 317-MMR (EU podílu) na ostatní osobní náklady včetně příslušenství o 6 936,19 tis. Kč.

A-hlavička č. 1000000057

Z kapitoly 304-Úřad vlády ČR byly tímto rozpočtovým opatřením převedeny do kapitoly 317-MMR finanční prostředky ve výši 3 354,10 tis. Kč určené na úhradu platu ministra pro místní rozvoj včetně příslušenství.

A-hlavička č. 1000000106

V rámci rozpočtu kapitoly 317-MMR byl uskutečněn přesun výdajů z programu EDS 117D68 do programu ZED Z1719.

A-hlavička č. 1000000109

Rozpočtovým opatření byly převedeny z kapitoly 317-MMR finanční prostředky v celkové výši 15 000 tis. Kč do kapitoly 306-MZV s cílem realizace projektů ekonomické diplomacie PROPED v roce 2025.

A-hlavička č. 1000000124

Rozpočtovým opatřením na základě systemizace k 1. 1. 2025 byla prodloužena existence 4 pracovních a 3 služebních míst na rok 2025 pro realizaci komponenty NPO 2.10. – zápůjčková část, přičemž výdaje kapitoly 317-MMR byly navýšeny o 4 949,86 tis. Kč z kapitoly 398-VPS.

A-hlavička č. 1000000134

Rozpočtovým opatřením došlo k navýšení výdajů kapitoly 317-MMR o 301,74 tis. Kč z prostředků kapitoly 398-VPS za účelem zajištění vyslání národního experta (NEPT) do instituce EU.

A-hlavičky č. 1000000205 a 1000000206

Důvodem realizace těchto dvou rozpočtových opatření bylo schválení systemizace k 1. 4. 2025. A-hlavičkou č. 1000000205 byl proveden přesun výdajů z oblasti ostatních běžných výdajů kapitoly 317-MMR do SR podílu OPZ+ na financování platů včetně příslušenství v rámci nového projektu „Systematická koordinace sociálního začleňování“. Dále došlo k souvztažnému navýšení příjmů i výdajů kapitoly 317-MMR o 28 177,97 tis. Kč z prostředků EU podílu u programu OPZ+, určených na úhradu platů a příslušenství v rámci projektu SKSZ (A-hlavička č. 1000000206).

A-hlavička č. 1000000208

Rozpočtové opatření zajistilo souvztažné navýšení příjmů i výdajů kapitoly 317-MMR o 7 255,50 tis. Kč (EU-podíl) - programu INTERREG VI-A 2021+.

A-hlavička č. 1000000278

Výdaje kapitoly 317-MMR byly provedením rozpočtového opatření navýšeny o 900 000 tis. Kč z kapitoly 398-VPS na základě usnesení vlády č. 137/2025, ve vazbě na financování Finančního nástroje 1 (FN1), který je realizován prostřednictvím SFPI v rámci komponenty NPO 2.10 – Reforma dostupného bydlení – zápůjčková část.

A-hlavička č. 1000000303

Rozpočtové opatření zajistilo souvztažné navýšení příjmů a výdajů kapitoly 317-MMR o 1 223,71 tis. Kč (EU-podíl). Finanční prostředky byly určeny na úhradu platů za nově obsazená místa v rámci subkomponenty NPO 1.6.4.

A-hlavička č. 1000000304

Rozpočtovým opatřením byly navýšeny výdaje kapitoly 317-MMR o 846,41 tis. Kč s ohledem na nově obsazené místo komponenty NPO 2.10 – Reforma dostupného bydlení – zápůjčková část z kapitoly 398-VPS.

A-hlavička č. 1000000310

U programů IROP 2021+, OPTP 2021+, OPZ 2021+, OPST a INTERREG VI 2021-2027 zajistilo rozpočtové opatření navýšení výdajů kapitoly 317-MMR o 500 000 tis. Kč přesunem z kapitoly 398-VPS. na zajištění SR podílu.

A-hlavička č. 1000000329

Na základě smlouvy o horizontální spolupráci v oblasti digitalizace stavebního řízení byly rozpočtovým opatřením z kapitoly 317-MMR do kapitoly 313-MPSV převedeny finanční prostředky v celkové výši 15 911,50 tis. Kč.

A-hlavička č. 1000000330

Rozpočtové opatření zajistilo souvztažné navýšení příjmů a výdajů kapitoly 317-MMR o 6 061,46 tis. Kč (EU-podíl) NPO 4.1.3. na ostatní osobní výdaje a související příslušenství.

A-hlavička č. 1000000352

Provedením tohoto rozpočtového opatření byly finanční prostředky ve výši 200 tis. Kč převedeny z kapitoly 317-MMR byly do kapitoly 334-MK na úhradu cen v soutěži „Historické město roku 2024“.

A-hlavička č. 1000000585

Pomocí rozpočtového opatření bylo provedeno souvztažné navýšení příjmů i výdajů kapitoly 317-MMR o 146 960,02 tis. Kč (EU-podíl), neboť MPO jako vlastník komponenty schválilo navýšení alokace subkomponenty NPO 1.4.1.6.

A-hlavička č. 1000000592

Rozpočtové opatření zajistilo v kapitole 317-MMR přesun výdajů z ostatních běžných výdajů na úhradu ostatních osobních výdajů včetně příslušenství v rámci programu OP JAK.

A-hlavička č. 1000000615

Na základě usnesení vlády č. 279/2025 byly přesunem 180 000 tis. Kč z kapitoly 398-VPS navýšeny výdaje kapitoly 317-MMR na činnosti související s digitalizací stavebního řízení a Národním geoportálem územního plánování.

A-hlavička č. 1000000703

Rozpočtovým opatřením bylo provedeno souvztažné navýšení příjmů a výdajů kapitoly 317-MMR o 10 290 tis. Kč (EU podíl) u programu IROP 2021+.

A-hlavička č. 1000000704

Pomocí rozpočtového opatření bylo provedeno souvztažné navýšení příjmů i výdajů EU-podílu kapitoly 317-MMR o 2 157,93 tis. Kč (EU-podíl). Žádost o rozpočtové opatření reagovala na potřebu navýšení prostředků pro úhradu ostatních osobních výdajů včetně příslušenství u komponenty NPO 2.10 – Reforma dostupného bydlení – grantová část.

A-hlavička č. 1000000868

Rozpočtovým opatřením byl v rámci kapitoly 317-MMR proveden přesun výdajů z ostatních běžných výdajů komponenty NPO 4.1 do ostatních osobních výdajů komponenty NPO 2.10 – zápůjčková část.

A-hlavička č. 1000000901

Rozpočtovým opatřením byly z kapitoly 317-MMR převedeny do kapitoly 306-MZV finanční prostředky ve výši 20 tis. Kč na kompenzaci výdajů akce pořádané MMR v prostorách Stálé mise ČR při OSN v New Yorku.

A-hlavička č. 1000001062

Rozpočtovým opatřením byly převedeny z kapitoly 317-MMR do kapitoly 304-ÚVČR příjmy i výdaje ve výši 9 416,30 tis. Kč na realizaci projektu v subkomponentě NPO 1.4.1.6.

A-hlavička č. 1000001146

Rozpočtovým opatřením byly převedeny z kapitoly 317-MMR do kapitoly 306-MZV finanční prostředky v celkové výši 2 879,46 tis. Kč na úhradu nákladů zahraničního zastoupení CzechTourism za rok 2025.

A-hlavička č. 1000001217

Rozpočtové opatření zajistilo navýšení výdajů kapitoly 317-MMR ve výši 2 800 000 tis. Kč z kapitoly 398-VPS za účelem financování obnovy po povodních z roku 2024 v rámci programu Živel.

A-hlavička č. 1000001225

Výdaje kapitoly 317-MMR na zajištění vyslání národního experta (NEPT) do instituce EU byly rozpočtovým opatřením navýšeny o 442,44 tis. Kč z kapitoly 398-VPS.

A-hlavička č. 1000001226

Rozpočtovým opatřením byly finanční prostředky ve výši 99,24 tis. Kč převedeny z kapitoly 317-MMR do kapitoly 306-MZV pro účely úhrady výdajů za vyslané zaměstnance MMR na Stálé zastoupení ČR při EU v Bruselu.

A-hlavička č. 1000001265

Rozpočtovým opatřením byly navýšeny výdaje kapitoly 317-MMR o 834,95 tis. Kč z kapitoly 398-VPS v souvislosti s vysláním zaměstnankyně MMR jako národního experta do instituce EU.

A-hlavička č. 1000001356

V rámci kapitoly 317-MMR byl rozpočtovým opatřením proveden přesun výdajů z IROP 2021+ z programu ZED Z1702 do programu SMVS 117V65 na úhradu platových výdajů Centra.

A-hlavička č. 1000001425

Výdaje kapitoly 317-MMR na zajištění vyslání národního experta do instituce EU byly rozpočtovým opatřením navýšeny o 754,93 tis. Kč z kapitoly 398-VPS.

A-hlavička č. 1000001559

Rozpočtovým opatřením byl proveden přesun výdajů programu IROP 2021+ z položky 5021 (OON) na položku 5013 (platy služební). Důvodem byla změna systemizace od 1. 12. 2025.

A-hlavička č. 1000001561

Rozpočtovým opatřením došlo v rámci systemizace k 1. 12. 2025 k přesunu výdajů programu OPTP 2021+ z položky 5021 (OON) na položku 5013 (platy služební).

A-hlavička č. 1000001715

Rozpočtovým opatřením byly převedeny z kapitoly 306-MZV do kapitoly 317-MMR finanční prostředky v celkové výši 37,02 tis. Kč na zajištění aktivit souvisejících s implementací Agendy 2030.

A-hlavička č. 1000001781

Rozpočtovým opatřením došlo k souvztažnému navýšení příjmů i výdajů kapitoly 317-MMR o 1 000 000 tis. Kč (EU podíl) na realizaci Finančního nástroje 3 (FN3) v programu NPO 2.10 – grantová část.

A-hlavička č. 1000001819

Na základě usnesení vlády č. 914/2025 byly rozpočtovým opatřením převedeny z kapitoly 317-MMR do kapitoly 333-MŠMT finanční prostředky ve výši 450 000 tis. Kč na oblast regionálního školství.

A-hlavička č. 1000001837

Rozpočtovým opatřením byl v rámci kapitoly 317-MMR proveden přesun výdajů na úhradu platů služebních zaměstnanců hrazených z prostředků EU, a to z programů OPST a INTERREG do programu IROP.

A-hlavička č. 1000001993

Na základě usnesení vlády č. 939/2025 byly z kapitoly 317-MMR převedeny do kapitoly 313-MPSV finanční prostředky ve výši 100 000 tis. Kč zabezpečení krytí nezbytných výdajů státního rozpočtu.

A-hlavička č. 2000000069

Realizované rozpočtové opatření se změnou v regulaci zaměstnanosti kapitoly MMR – navýšení limitu ostatních osobních výdajů hrazených ze státního rozpočtu u Centra o 200 000 Kč z důvodu organizačních změn a vyplaceného odstupného. Původní limit 430 000 Kč neumožnil pokrýt tyto mimořádné výdaje spolu s běžnými každoročními agendami hrazenými z OON.

3 SOUHRN HOSPODAŘENÍ KAPITOLY MMR

3.1 SOUHRNNÝ PŘEHLED PLNĚNÍ ZÁVAZNÝCH UKAZATELŮ ROZPOČTU

TAB 6 – Čerpání závazných ukazatelů rozpočtu příjmů a výdajů kapitoly MMR v roce 2025

Název	Skutečnost 2024	Rozpočet 2025			Skutečnost 2025	% plnění k rozpoč. po změn.	% plnění ke koneč. rozpočtu	% index 25/24
		schválený	po změnách	konečný				
1	2	3	4	5	6	7	8	9
Souhrnné ukazatele								
Příjmy celkem	15 979 894,05	7 436 444,94	18 915 801,42	0,00	14 194 373,61	75,04	-	88,83
Výdaje celkem	25 746 754,98	13 302 974,12	28 598 641,83	44 924 182,70	28 265 201,54	98,83	62,92	109,78
Specifické ukazatele								
Specifické ukazatele - příjmy								
Daňové příjmy	3 914,68	3 000,00	3 000,00	0,00	4 622,60	154,09	-	118,08
Nedaňové příjmy, kapitálové příjmy a přijaté transfery celkem	15 975 979,37	7 433 444,94	18 912 801,42	0,00	14 189 751,01	75,03	-	88,82
v tom: příjmy z rozpočtu EU bez společné zemědělské politiky celkem	15 791 320,83	7 341 444,94	18 820 801,42	0,00	13 956 650,11	74,16	-	88,38
příjmy z prostředků finančních mechanismů	12 676,07	0,00	0,00	0,00	0,00	-	-	0,00
ostatní nedaňové příjmy, kapitálové příjmy a přijaté transfery celkem	171 982,48	92 000,00	92 000,00	0,00	233 100,90	253,37	-	135,54
Specifické ukazatele - výdaje								
Podpora regionálního rozvoje a cestovního ruchu	24 324 947,01	10 603 947,13	23 990 494,85	35 436 521,37	24 065 858,35	100,31	67,91	98,93
v tom: Horská služba	320 037,80	310 000,00	310 000,00	683 229,30	298 453,38	96,28	43,68	93,26
dotace SFPI na regionální rozvoj a cestovní ruch	425 008,07	7 840,60	7 840,60	3 265 257,67	1 591 247,56	20 294,97	48,73	374,40
ostatní výdaje na regionální rozvoj a cestovní ruch	23 579 901,14	10 286 106,53	23 672 654,25	31 488 034,40	22 176 157,41	93,68	70,43	94,05
Podpora bydlení	73 036,96	1 070 635,98	2 978 792,48	7 078 469,34	2 987 233,64	100,28	42,20	4 090,03
v tom: dotace SFPI na podporu bydlení	52 083,14	1 040 975,68	1 940 975,68	5 901 329,69	1 953 721,86	100,66	33,11	3 751,16
ostatní výdaje na podporu bydlení	20 953,81	29 660,30	1 037 816,80	1 177 139,64	1 033 511,78	99,59	87,80	4 932,33
Územní plánování a stavební řád	74 112,72	123 489,62	122 713,18	267 056,79	90 726,26	73,93	33,97	122,42
Ostatní činnosti resortu	1 274 658,29	1 504 901,38	1 506 641,33	2 142 135,20	1 121 383,29	74,43	52,35	87,98
Průřezové ukazatele								
Platy zaměstnanců a ostatní platby za provedenou práci	615 190,06	634 687,57	681 395,09	776 962,76	659 703,90	96,82	84,91	107,24
Povinné pojistné placené zaměstnavatelem	206 682,94	214 389,20	230 177,58	275 985,01	221 026,49	96,02	80,09	106,94
Základní příděl fondu kulturních a sociálních potřeb	5 748,67	5 897,80	6 200,00	10 061,16	6 161,37	99,38	61,24	107,18
Platy zaměstnanců v pracovním poměru výjma zaměstnanců na služebních místech	120 932,02	136 460,59	164 433,79	171 522,10	145 890,32	88,72	85,06	120,64
Platy zaměstnanců na služebních místech dle zákona o státní službě	456 460,78	453 319,61	461 463,80	506 775,57	470 182,83	101,89	92,78	103,01
Podpora projektů integrace příslušníků romské komunity	60 376,50	29 550,08	33 775,09	54 021,85	33 186,78	98,26	61,43	54,97
Zajištění přípravy na krizové situace podle zákona č. 240/2000 Sb.	0,00	0,00	0,00	0,00	0,00	-	-	-
Výdaje spolufinancované zcela nebo částečně z rozpočtu EU bez spol. zeměd. politiky	21 132 297,10	8 541 054,49	20 518 050,74	27 334 472,31	21 837 314,96	106,43	79,89	103,34
v tom: ze státního rozpočtu	3 895 868,06	1 199 609,55	1 697 249,31	2 581 135,84	2 361 398,14	139,13	91,49	60,61
podíl rozpočtu EU	17 236 429,04	7 341 444,94	18 820 801,42	24 753 336,47	19 475 916,83	103,48	78,68	112,99
Výdaje na společ. projekty, které jsou zcela nebo částečně financovány z prostředků FM	4 683,73	0,00	0,00	94,38	0,00	-	0,00	0,00
v tom: ze státního rozpočtu	702,56	0,00	0,00	14,16	0,00	-	0,00	0,00
podíl prostředků FM	3 981,17	0,00	0,00	80,22	0,00	-	0,00	0,00
Výdaje vedené v informačním systému programového financování EDS/SMVS	14 766 190,58	3 384 918,83	7 199 603,45	19 842 301,57	7 198 115,36	99,98	36,28	48,75

Souhrnný ukazatel skutečných příjmů kapitoly MMR k 31. 12. 2025 byl naplněn svou výší 14 194 373,61 tis. Kč na 75,04 % rozpočtu po změnách.

Meziroční index 2025/2024 souhrnného ukazatele skutečných příjmů činil 88,83 %.

Meziročně nižší plnění příjmů (o 11,17 %) bylo ovlivněno nižším plněním nedaňových příjmů (o 11,18 %) i přesto, že u daňových příjmů došlo oproti rozpočtované hodnotě k nárůstu (o 18,08 %). Meziročně vyšší plnění příjmů se v rámci nedaňových příjmů projevilo u ostatních nedaňových příjmů, kapitálových příjmů a přijatých transferů celkem (o 35,54 %). Naopak meziroční snížení je patrné u celkových příjmů z rozpočtu EU bez společné zemědělské politiky (o 11,62 %). Příjmy z prostředků finančních mechanismů nebyly v roce 2025 realizovány.

Souhrnný ukazatel celkových skutečných výdajů kapitoly MMR k 31. 12. 2025 byl svou hodnotou 28 265 201,54 tis. Kč plněn na 98,83 % rozpočtu po změnách a 62,92 % konečného rozpočtu.

Meziroční index 2025/2024 souhrnného ukazatele skutečných výdajů činil 109,78 %.

Vyšší čerpání výdajů oproti rozpočtu po změnách bylo dosaženo pouze u specifického ukazatele

- Podpora regionálního rozvoje a cestovního ruchu celkem, kde skutečné čerpání ve výši 24 065 858,35 tis. Kč představovalo oproti rozpočtu po změnách 100,31 % (plnění ke konečnému rozpočtu 67,91 %),
- Podpora regionálního rozvoje a cestovního ruchu v tom:
 - dotace SFPI na regionální rozvoj a cestovní ruch, kde skutečné čerpání ve výši 1 591 247,56 tis. Kč představovalo 20 294,97 % rozpočtu po změnách (plnění vůči konečnému rozpočtu činilo 48,73 %) – na tomto ukazateli byly v roce 2025 vedeny a čerpány již téměř výhradně NNV (především NPO 2.8 – Revitalizace brownfieldů ve výši 1,5 mld. Kč),
 - ostatní výdaje na regionální rozvoj a cestovní ruch, kde skutečné čerpání ve výši 22 176 157,41 tis. Kč představovalo 93,68 % rozpočtu po změnách (plnění ke konečnému rozpočtu 70,43 %).
- Podpora bydlení, kde skutečné čerpání ve výši 2 987 233,64 tis. Kč představovalo 100,28 % oproti rozpočtu po změnách (plnění ke konečnému rozpočtu 42,20 %), v tom: dotace SFPI na podporu bydlení, kde čerpání rozpočtu po změnách s hodnotou skutečného čerpání 1 953 721,86 tis. Kč představovalo 100,66 % a ostatní výdaje na podporu bydlení kde čerpání rozpočtu po změnách ve výši 1 033 511,78 tis. Kč představovalo 99,59 %.

U dalších specifických ukazatelů je vykazováno oproti rozpočtu po změnách nižší čerpání:

- Podpora regionálního rozvoje a cestovního ruchu v tom: Horská služba, kde skutečné čerpání ve výši 298 453,38 tis. Kč představovalo 96,28 % rozpočtu po změnách (plnění ke konečnému rozpočtu 43,68 %).
- Územní plánování a stavební řád – 73,93 % (plnění ke konečnému rozpočtu 33,97 %) s hodnotou 90 726,26 tis. Kč.
- Ostatní činnosti resortu celkem – 74,43 % (plnění ke konečnému rozpočtu 52,35 %) s hodnotou 1 121 383,29 tis. Kč.

V rámci průřezových ukazatelů došlo k překročení rozpočtu po změnách mimo jiné u ukazatelů:

- Platy zaměstnanců na služebních místech dle zákona o státní službě, v tom ze státního rozpočtu – o 1,89 %,
- Výdaje spolufin. zcela nebo část z rozpočtu EU bez spol. zeměd. politiky, v tom ze státního rozpočtu – o 39,13 %.

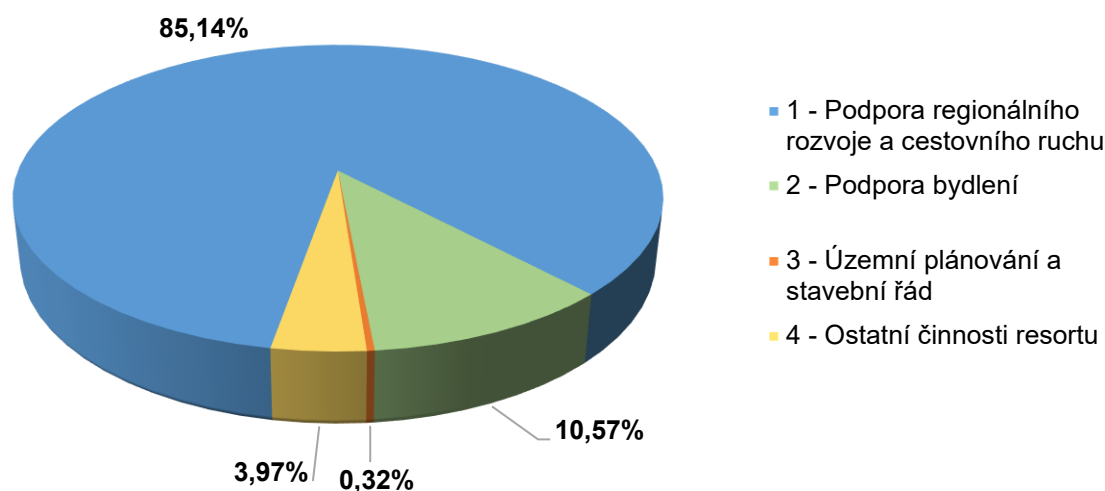
Rozpočet výdajů u průřezových ukazatelů byl v průběhu roku navyšován o prostředky nároků z nespotebovaných výdajů z minulých let, což je patrné z hodnot konečného rozpočtu.

3.2 PŘEHLED PLNĚNÍ VYBRANÝCH UKAZATELŮ KAPITOLY

Činnost resortu MMR byla v roce 2025 rozdělena v rámci výdajové struktury rozpočtování do základních čtyř bloků z pohledu **specifických ukazatelů**:

- Podpora regionálního rozvoje a cestovního ruchu,
- Podpora bydlení,
- Územní plánování a stavební řád,
- Ostatní činnosti resortu,

GRAF 1 – Podíl jednotlivých bloků činnosti resortu kapitoly MMR k 31. 12. 2025



3.2.1 HODNOCENÍ UKAZATELE – PODPORA REGIONÁLNÍHO ROZVOJE A CESTOVNÍHO RUCHU

Ukazatel **Podpora regionální rozvoje a cestovního ruchu** (Blok 1) představuje rozhodující část z celkových výdajů kapitoly MMR. Podíl tohoto bloku na celkové výdajové struktuře v roce 2025 činil 85,14 %.

Celková částka rozpočtu po změnách na tento blok představovala rozhodující část rozpočtu výdajů na rok 2025 a činila 23 990 494,85 tis. Kč. V tomto bloku bylo v roce 2025 čerpáno 24 065 858,35 tis. Kč, což představovalo 100,31 % rozpočtu po změnách a 67,91 % konečného rozpočtu.

Meziroční index 2025/2024 skutečných výdajů činil 98,93 %.

3.2.2 HODNOCENÍ UKAZATELE – PODPORA BYDLENÍ

Ukazatel **Podpora bydlení** (Blok 2) na celkové výdajové struktuře v roce 2025 podílel 10,57 %.

Celková částka rozpočtu po změnách na tento blok činila 2 978 792,48 tis. Kč. V tomto bloku bylo v roce 2025 čerpáno 2 987 233,64 tis. Kč, což představovalo 100,28 % rozpočtu po změnách a 42,20 % konečného rozpočtu.

Meziroční index 2025/2024 skutečných výdajů činil 4 090,03 %. Bylo to způsobeno především čerpáním v rámci NPO a národních dotačních programů, které v roce 2025 nebyly čerpány, např.

- 1 mld. Kč – NPO 2.10 grantová část – Dostupné bydlení – FN 3 – koinvestiční fond přes NRI
- 625,14 mil. Kč – NPO 2.10 zápůjčková část – Dostupné bydlení – FN 1 – úvěry přes SFPI
- 348,00 mil. Kč – Dostupné bydlení – dotační program doplňující NPO 2.10 – přes SFPI
- 242,62 mil. Kč – Nájemní bydlení – dotační program přes SFPI
- 598,54 mil. Kč – dotační program PORR – obnova obydlí po povodních – přes SFPI

3.2.3 HODNOCENÍ UKAZATELE – ÚZEMNÍ PLÁNOVÁNÍ A STAVEBNÍ ŘÁD

Ukazatel **Územní plánování a stavební řád** (Blok 3) se na celkové výdajové struktuře v roce 2025 podílel 0,32 %.

Celková částka rozpočtu po změnách na tento blok činila 122 713,18 tis. Kč. V tomto bloku bylo v roce 2025 čerpáno 90 726,26 tis. Kč, což představovalo 73,93 % rozpočtu po změnách a 33,97 % konečného rozpočtu.

Meziroční index 2025/2024 skutečných výdajů činil 122,42 %.

3.2.4 HODNOCENÍ UKAZATELE – OSTATNÍ ČINNOSTI RESORTU

Ukazatel **Ostatní činnosti resortu** (Blok 4) se na celkové výdajové struktuře v roce 2025 podílel 3,97 %.

Celková částka rozpočtu po změnách na tento blok činila 1 506 641,33 tis. Kč. V tomto bloku bylo v roce 2025 čerpáno 1 121 383,29 tis. Kč, což představovalo 74,43 % rozpočtu po změnách a 52,35 % konečného rozpočtu.

Meziroční index 2025/2024 skutečných výdajů činil 87,98 %.

4 PŘÍJMY

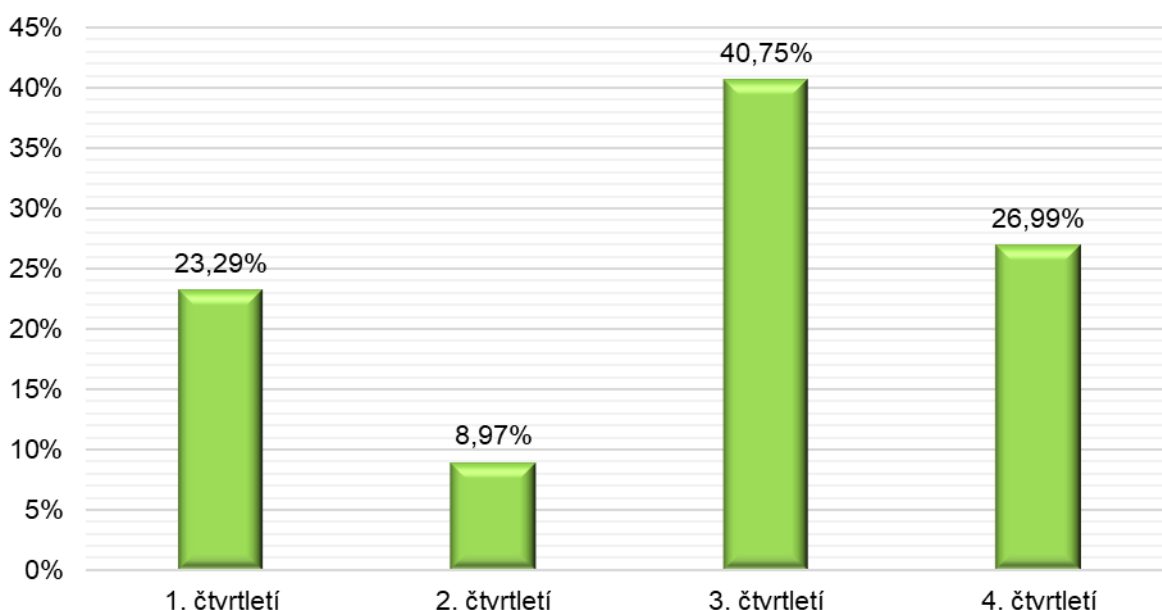
4.1 PLNĚNÍ PŘÍJMŮ KAPITOLY V PRŮBĚHU ROKU

TAB 7 – Přehled čtvrtletního plnění příjmů kapitoly MMR v průběhu roku 2025

(v tis. Kč)

Ukazatel	1. čtvrtletí		2. čtvrtletí		3. čtvrtletí		4. čtvrtletí		Rok 2025 celkem	
	částka	podíl v %	částka	podíl v %	částka	podíl v %	částka	podíl v %	částka	podíl v %
1	2	3	4	5	6	7	8	9	10	11
Příjmy za období	3 305 816,74	23,29	1 273 396,26	8,97	5 784 081,77	40,75	3 831 078,84	26,99	14 194 373,61	100,00

GRAF 2 - Čtvrtletní plnění příjmů kapitoly MMR v průběhu roku 2025 (v %)



V průběhu roku 2025 bylo zaznamenáno nejvyšší plnění podílu příjmů ve 3. čtvrtletí 40,75 % a ve 4. čtvrtletí 26,99 %. Příjmy kapitoly MMR jsou tvořeny zejména příjmy z Národního fondu a v průběhu 3. a 4. čtvrtletí hodnoceného roku probíhalo ve zvýšené míře vyřízení žádostí o refundaci prostředků z předchozích období.

4.2 CELKOVÉ HODNOCENÍ PŘÍJMŮ

Celkový přehled plnění příjmů kapitoly MMR v roce 2025 zachycuje následující tabulka v členění jednotlivých rozpočtových tříd dle rozpočtové skladby.

TAB 8 – Celkový přehled plnění příjmů kapitoly MMR v roce 2025

(v tis. Kč)

Třída RS a název	Skutečnost 2024	Rozpočet 2025		Skutečnost 2025	% plnění k rozpoč. po změn.	% index 25/24
		schválený	po změnách			
1	2	3	4	5	6	7
1 - Daňové příjmy	3 914,68	3 000,00	3 000,00	4 622,60	154,09	118,08
2 - Nedaňové příjmy	171 978,47	92 000,00	92 000,00	233 100,90	253,37	135,54
3 - Kapitálové příjmy	4,01	0,00	0,00	0,00	-	0,00
4 - Přijaté transfery	15 803 996,90	7 341 444,94	18 820 801,42	13 956 650,11	74,16	88,31
Celkem příjmy	15 979 894,05	7 436 444,94	18 915 801,42	14 194 373,61	75,04	88,83

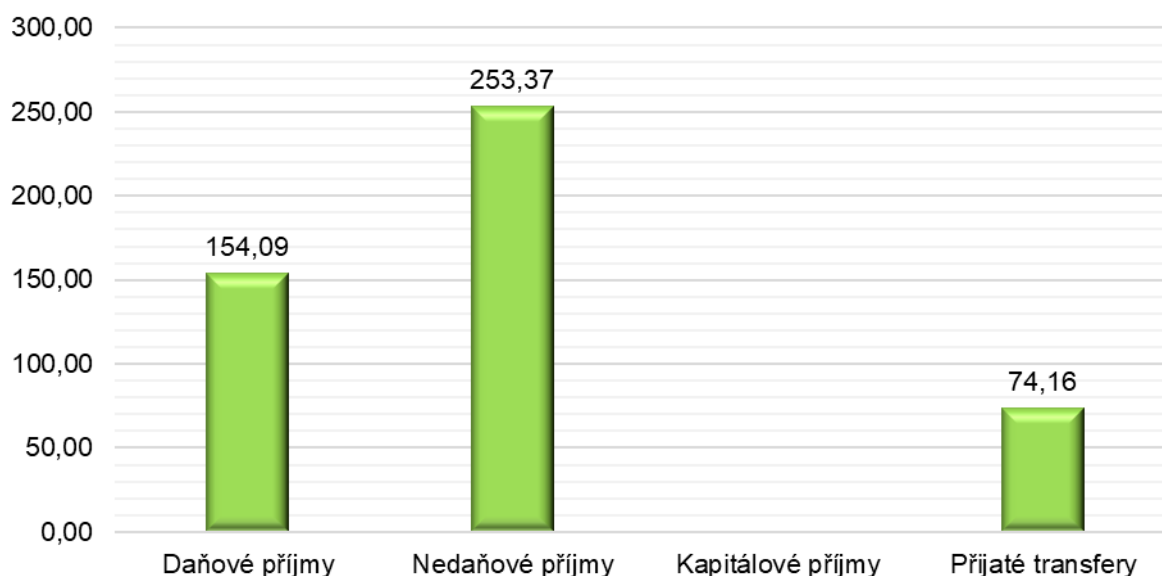
Celkové skutečné příjmy kapitoly MMR k 31. 12. 2025 činily 14 194 373,61 tis. Kč, což představovalo 75,04 % rozpočtu po změnách (v absolutním vyjádření bylo plnění příjmů nižší o 4 721 427,81 tis. Kč proti rozpočtu po změnách).

Meziroční index 2025/2024 celkových skutečných příjmů činil 88,83 %.

Přijaté transfery, které tvoří většinu příjmů kapitoly MMR, byly oproti rozpočtu po změnách nižší o 4 864 151,31 tis. Kč. Rozhodující část těchto příjmů představovaly neinvestiční a investiční příjmy z Národního fondu na společné programy státního rozpočtu a Evropské unie. Daňové příjmy byly překročeny o 1 622,60 tis. Kč a nedaňové příjmy byly překročeny o 141 100,90 tis. Kč.

Detailněji viz následující podkapitoly: 4.3 - Daňové příjmy; 4.4 - Nedaňové příjmy; 4.5 - Kapitálové příjmy a 4.6 - Přijaté transfery.

GRAF 3 – Plnění příjmů kapitoly MMR 2025 k rozpočtu po změnách (v %)



Z hlediska celkového objemu plnění příjmů kapitoly MMR v porovnání k rozpočtu po změnách vykazovaly nejvyšší plnění nedaňové příjmy (253,37 %), dále pak daňové příjmy (154,09 %) a v neposlední řadě přijaté transfery (74,16 %), které jsou však naprosto zásadní oblastí příjmů svou výší.

Přehled plnění dle jednotlivých příjmů kapitoly MMR je uveden v následující tabulce, která zachycuje hodnoty v druhovém členění dle příslušných rozpočtových tříd a rozpočtových položek.

TAB 9 – Detailní přehled plnění jednotlivých příjmů kapitoly MMR v roce 2025

(v tis. Kč)

Dle RS	Název	Skutečnost 2024	Rozpočet 2025		Skutečnost 2025	% plnění k rozpoč. po změn.	% index 25/24
			schválený	po změnách			
1	2	2	3	4	5	6	7
1361	Příjem ze správních poplatků	3 914,68	3 000,00	3 000,00	4 622,60	154,09	118,08
1	Daňové příjmy celkem	3 914,68	3 000,00	3 000,00	4 622,60	154,09	118,08
2111	Příjem z poskytování služeb, výrobků, prací, výkonů a práv	111,96	0,00	0,00	1 621,98	-	1 448,67
2132	Příjem z pronájmu nebo pachtu ostatních nemovitých věcí a jejich částí	134 006,98	92 000,00	92 000,00	131 986,40	143,46	98,49
2211	Příjem sankčních plateb přijatých od státu, obcí a krajů	14 925,12	0,00	0,00	96,18	-	0,64
2212	Příjem sankčních plateb přijatých od jiných osob	2 328,08	0,00	0,00	660,33	-	28,36
2229	Ostatní přijaté vratky transferů a podobné příjmy	12 782,87	0,00	0,00	97 228,95	-	760,62
2310	Příjem z prodeje krátkodobého a drobného dlouhodobého neinvestičního majetku	6,70	0,00	0,00	0,00	-	0,00
2324	Přijaté neinvestiční příspěvky a náhrady	1 726,73	0,00	0,00	1 389,00	-	80,44
2328	Neidentifikované příjmy	-2,00	0,00	0,00	0,00	-	0,00
2329	Ostatní nedaňové příjmy j.n.	6 092,02	0,00	0,00	118,06	-	1,94
2	Nedaňové příjmy celkem	171 978,47	92 000,00	92 000,00	233 100,90	253,37	135,54
3113	Příjem z prodeje ostatního hmotného dlouhodobého majetku	4,01	0,00	0,00	0,00	-	0,00
3	Kapitálové příjmy celkem	4,01	0,00	0,00	0,00	-	0,00
4118	Neinvestiční převody z NF	1 890 181,96	552 821,69	578 255,15	2 105 020,79	364,03	111,37
4151	Neinvestiční přijaté transfery od jiných států	16 575,47	0,00	2 500,00	543,63	21,75	3,28
4152	Neinvestiční přijaté transfery od mezinárodních organizací a některých zahraničních orgánů a právnických osob	20 273,17	3 700,00	11 200,00	5 261,68	46,98	25,95
4153	Neinvestiční transfery přijaté od Evropské unie	204 001,11	151 594,59	167 973,88	223 225,94	132,89	109,42
4218	Investiční převody z NF	13 209 791,34	6 574 918,37	16 864 918,37	10 274 330,64	60,92	77,78
4233	Investiční transfery přijaté od Evropské unie	463 173,85	58 410,29	1 195 954,01	1 348 267,43	112,74	291,09
4	Přijaté transfery celkem	15 803 996,90	7 341 444,94	18 820 801,42	13 956 650,11	74,16	88,31
Celkem příjmy		15 979 894,05	7 436 444,94	18 915 801,42	14 194 373,61	75,04	88,83

V roce 2025 byly celkové skutečné příjmy v porovnání s rokem 2024 nižší o 1 785 520,44 tis. Kč, což bylo ovlivněno především skutečnou výší přijatých investičních převodů z Národního fondu (dále také „NF“). Oproti roku 2024 došlo také k nižším příjmům v oblasti neinvestičních přijatých transferů od mezinárodních organizací a některých zahraničních orgánů a právnických osob. U nedaňových příjmů došlo oproti roku 2024 k nárůstu o 35,54, který byl způsoben vyššími příjmy na základě přijatých vratek transferů.

4.3 DAŇOVÉ PŘÍJMY

Skutečné daňové příjmy činily 4 622,60 tis. Kč, což znamenalo překročení rozpočtu po změnách o 54,09 %. Daňové příjmy kapitoly MMR byly tvořeny výhradně příjmy ze správních poplatků.

Meziroční index 2025/2024 skutečných daňových příjmů činil 118,08 %.

4.3.1 SPRÁVNÍ POPLATKY

Správní poplatky (rozpočtová položka 1361 – Příjem ze správních poplatků) zahrnují poplatky stanovené zákonem o správních poplatcích za správní úkony a správní řízení, jejichž výsledkem byla v roce 2025 vydaná povolení a rozhodnutí.

Účet správní poplatky MMR č. 3711-629001/0710 byl zřízen v roce 2006 v souvislosti s výběrem správních poplatků v působnosti vybraných útvarů MMR.

V průběhu roku 2025 soustřeďoval finanční prostředky z výběru správních poplatků za:

- zápis, změnu zápisu a vydání výpisu ze seznamu kvalifikovaných dodavatelů od oddělení digitalizace veřejných zakázek;
- autorizace osob v oblasti dalšího vzdělání od odboru personálního;
- vydání českého národního průkazu průvodce od odboru cestovního ruchu.

Mimo plateb na bankovní účet probíhají úhrady plateb správních poplatků také pomocí poštovních poukázek a hotovostně na pokladnách MMR.

Při hotovostních platbách jsou veškeré finanční prostředky soustřeďovány do centrální pokladny MMR na Staroměstském náměstí, ze které jsou tyto prostředky též odváděny na účet správních poplatků.

Ke konci roku 2025 byly veškeré přijaté prostředky odvedeny na příjmový účet státního rozpočtu (MF) v souladu se zákony č. 218/2000 Sb., o rozpočtových pravidlech a č. 634/2004 Sb., o správních poplatcích.

Výdaji jsou v tomto případě vrácené přeplatky, které jsou z účtu správních poplatků MMR odváděny zpět na účet plátce správního poplatku na základě pokynů věcně příslušných správců předmětných poplatků.

Vývoj stavu účtu:

• stav účtu k 1. 1. 2025	0,00 Kč
• příjmy	4 673 989,14 Kč
• výdaje (vrácené přeplatky)	51 389,90 Kč
• zúčtováno ve prospěch státního rozpočtu na MF	4 622 599,24 Kč
• zůstatek účtu k 31. 12. 2025	0,00 Kč

V roce 2025 neeviduje MMR žádné nedoplatky z titulu správních poplatků.

4.4 NEDAŇOVÉ PŘÍJMY

Celkové skutečné nedaňové příjmy kapitoly MMR v roce 2025 ve výši 233 100,90 tis. Kč vykazovaly plnění rozpočtu na 253,37 % a jejich zvýšení oproti rozpočtu po změnách činilo 141 100,90 tis. Kč. Výše skutečných nedaňových příjmů byla ovlivněna vyšším plněním příjmů z pronájmu nebo pachtu ostatních nemovitých věcí a jejich částí, příjmy sankčních plateb přijatých od jiných osob a ostatními přijatými vratkami transferů.

Meziroční index 2025/2024 skutečných nedaňových příjmů činil 135,54 %.

Součástí výše uvedených skutečných nedaňových příjmů byly i příjmy ÚÚR – viz kapitola 16.1.

4.4.1 PŘÍJMY Z VLASTNÍ ČINNOSTI A ODVODY PŘEBYTKŮ ORGANIZACÍ S PŘÍMÝM VZTAHEM

Rozpočtové seskupení položek 21

- Příjmy z poskytování služeb, výrobků, prací, výkonů a práv (rozpočtová položka 2111)
 - Rozpočet po změnách byl nulový, skutečná výše těchto příjmů k 31. 12. 2025 činila 1 621,98 tis. Kč.
 - Meziroční index 2025/2024 činil 1 448,67 %.
 - Příjmy vykazuje Ústav územního rozvoje.
- Příjem z pronájmu nebo pachtu ostatních nemovitých věcí a jejich částí (rozpočtová položka 2132)
 - Rozpočet po změnách činil 92 000,00 tis. Kč, skutečná výše celkových příjmů z pronájmu ostatních nemovitých věcí a jejich částí k 31. 12. 2025 činila 131 986,40 tis. Kč, což představovalo 143,46 % rozpočtu po změnách.
 - Meziroční index 2025/2024 činil 98,49 %.

U rozpočtové položky 2132 se jednalo o příjmy z pronájmu nebytových prostor, které jsou v majetku MMR. V roce 2025 byly v souladu s příslušnými ustanoveními smluv upraveny předpisy nájemného nájemcům nebytových prostor, sloužících k podnikání, o míru inflace, vyjádřenou přírůstkem průměrného ročního indexu spotřebitelských cen, stanovenou za rok 2024 ČSÚ ve výši 2,4 %. Příjem z pronájmu nebo pachtu ostatních nemovitých věcí a jejich částí – příjmy z pronájmu nebytových prostor je procentuálně vyšší oproti předchozím obdobím, neboť jsou pronajaty veškeré komerční nebytové prostory a celkové roční příjmy jsou stabilně vyšší oproti roku 2024.

4.4.2 PŘIJATÉ SANKČNÍ PLATBY A VRATKY TRANSFERŮ

Rozpočtové seskupení položek 22

- Příjem sankčních plateb přijatých od jiných osob (rozpočtová položka 2212)
 - Rozpočet po změnách byl nulový, přijaté úroky z příjmů byly v roce 2025 ve výši 660,33 tis. Kč.
 - Meziroční index 2025/2024 činil 28,36 %.
- Ostatní přijaté vratky transferů a jiné příjmy (rozpočtová položka 2229)
 - Rozpočet po změnách byl nulový, skutečné příjmy jsou vykazovány ve výši 97 228,95 tis. Kč.
 - Meziroční index 2025/2024 činil 760,62 %.

Výše příjmů na rozpočtové položce Ostatní přijaté vratky transferů a jiné příjmy je ovlivněna zejména zaúčtováním vratek transferů v hodnotách 65 838 012,67 Kč a 5 809 236,41 Kč v rámci projektu CZ.1.15/3.2.00/33.00691/12/001 RR SČ, Nemocnice Kolín a.s.

4.4.3 PŘÍJMY Z PRODEJE NEKAPITÁLOVÉHO MAJETKU A OSTATNÍ NEDAŇOVÉ PŘÍJMY

Rozpočtové seskupení položek 23

- Přijaté neinvestiční příspěvky a náhrady (rozpočtová položka 2324)
 - Rozpočet po změnách byl nulový, skutečná výše těchto příjmů k 31. 12. 2025 činila 1 389 tis. Kč.
 - Meziroční index 2025/2024 činil 80,44 %.
- Ostatní nedaňové příjmy j.n. (rozpočtová položka 2329)
 - Rozpočet po změnách byl nulový, skutečná výše těchto příjmů k 31. 12. 2025 dosáhla výše 118,06 tis. Kč.
 - Meziroční index 2025/2024 činil 1,94 %.

4.5 KAPITÁLOVÉ PŘÍJMY

Kapitola MMR neměla v roce 2025 žádné kapitálové příjmy.

4.6 PŘIJATÉ TRANSFERY

TAB 10 – Celkové přijaté neinvestiční a investiční transfery v roce 2025

Dle RS	Název	Skutečnost 2024	Rozpočet 2025		Skutečnost 2025	% plnění k rozpoč. po změn.	% index 25/24
			schválený	po změnách			
			1	2			
4118	Neinvestiční převody z Národního fondu	1 890 181,96	552 821,69	578 255,15	2 105 020,79	364,03	111,37
4151	Neinvestiční přijaté transfery od jiných států	16 575,47	0,00	2 500,00	543,63	21,75	3,28
4152	Neinvestiční přijaté transfery od mezinár. organizací a některých zahraničních orgánů a právnických osob	20 273,17	3 700,00	11 200,00	5 261,68	46,98	25,95
4153	Neinvestiční transfery přijaté od Evropské unie	204 001,11	151 594,59	167 973,88	223 225,94	132,89	109,42
41	Celkem neinvestiční přijaté transfery	2 131 031,71	708 116,28	759 929,04	2 334 052,04	307,14	109,53
4218	Investiční převody z Národního fondu	13 209 791,34	6 574 918,37	16 864 918,37	10 274 330,64	60,92	77,78
4233	Investiční transfery přijaté od Evropské unie	463 173,85	58 410,29	1 195 954,01	1 348 267,43	112,74	291,09
42	Celkem investiční přijaté transfery	13 672 965,19	6 633 328,66	18 060 872,39	11 622 598,07	64,35	85,00
4	Celkem přijaté transfery	15 803 996,90	7 341 444,94	18 820 801,42	13 956 650,11	74,16	88,31

Skutečné celkové přijaté transfery kapitoly MMR v roce 2025 činily 13 956 650,11 tis. Kč, což činilo 74,16 % rozpočtu po změnách. Přijaté transfery v roce 2025 zahrnovaly zejména přijatých investiční

a neinvestiční transfery z Národního fondu na společné programy státního rozpočtu ČR a rozpočtu EU. Oproti rozpočtu po změnách dosáhla skutečná výše přijatých neinvestičních a investičních transferů z programů EU hodnotu o 4 864 151,31 tis. Kč nižší.

Z celkové výše těchto přijatých příjmů činily cca 83 % investiční příjmy. Skutečné neinvestiční přijaté transfery byly vyšší oproti rozpočtu po změnách o 1 574 123,00 tis. Kč, skutečné investiční transfery byly nižší o 6 438 274,32 tis. Kč.

Meziroční index 2025/2024 skutečně přijatých transferů činil 88,31 %.

4.6.1 PŘIJATÉ NEINVESTIČNÍ TRANSFERY

Rozpočet po změnách u celkového objemu neinvestičních transferů (rozpočtové seskupení položek 41) předpokládal hodnotu ve výši 759 929,04 tis. Kč. Skutečná výše neinvestičních přijatých transferů k 31. 12. 2025 činila 2 334 052,04 tis. Kč.

Rozpočtové seskupení položek 41

- Neinvestiční převody z Národního fondu (rozpočtová položka 4118)
 - Rozpočet po změnách činil 578 255,15 tis. Kč, skutečná výše těchto příjmů k 31. 12. 2025 činila 2 105 020,79 tis. Kč, což představovalo 364,03 % rozpočtu po změnách.
 - Meziroční index 2025/2024 činil 111,37 %.
- Neinvestiční přijaté transfery od cizích států (rozpočtová položka 4151)
 - Rozpočet po změnách byl ve výši 2 500,00 tis. Kč, skutečná výše těchto příjmů k 31. 12. 2025 dosáhla 543,63 tis. Kč, což představovalo 21,75 % rozpočtu po změnách.
 - Meziroční index 2025/2024 činil 3,28 %.
- Neinvestiční přijaté dotace od mezinárodních organizací a některých zahraničních orgánů a právnických osob (rozpočtová položka 4152)
 - Rozpočet po změnách byl ve výši 11 200,00 tis. Kč, skutečná výše těchto příjmů k 31. 12. 2025 činila 5 261,68 tis. Kč, což představovalo 46,98 % rozpočtu po změnách.
 - Meziroční index 2025/2024 činil 25,95 %.

4.6.2 PŘIJATÉ INVESTIČNÍ TRANSFERY

Rozpočtové seskupení položek 42

- Investiční převody z Národního fondu (rozpočtová položka 4218)
 - Rozpočet po změnách byl ve výši 16 864 918,37 tis. Kč, skutečná výše těchto příjmů k 31. 12. 2025 činila 10 274 330,64 tis. Kč, což představovalo 60,92 % rozpočtu po změnách.
 - Meziroční index 2025/2024 činil 77,78 %.
- Investiční transfery přijaté od Evropské unie (rozpočtová položka 4233)

Rozpočet po změnách byl ve výši 1 195 954,01 tis. Kč, skutečná výše těchto příjmů k 31. 12. 2025 činila 1 348 267,43 tis. Kč, což představovalo 112,74 % rozpočtu po změnách.

4.6.3 PŘEHLED PŘIJATÝCH NEINVESTIČNÍCH A INVESTIČNÍCH TRANSFERŮ ZE SPOLUFINANCOVANÝCH PROGRAMŮ EU/FM

TAB 11 – Celkové přijaté neinvestiční a investiční transfery ze spolufinancovaných programů EU/FM

(v tis. Kč)

Název	Skutečnost 2024	Rozpočet 2025		Skutečnost 2025	% plnění k rozpoč. po změn.	% index 25/24
		schválený	po změnách			
1	2	3	4	5	6	7
SROP	3 842,09	0,00	0,00	0,00	-	0,00
FM EHP/Norsko 3	12 676,07	0,00	0,00	0,00	-	0,00
IROP	8 162 419,48	0,00	0,00	0,00	-	0,00
OP Praha - pól růstu ČR 2014+	298 541,64	0,00	0,00	0,00	-	0,00
OP Přeshraniční spolupráce Cíl 2	58 199,60	0,00	0,00	0,00	-	0,00
Programy nadnárod. spolupráce - TP 2014+	554,04	0,00	0,00	0,00	-	0,00
Jiné EU (URBACT + EUJ)	2 504,23	3 200,00	3 200,00	3 168,14	99,00	126,51
OP Spravedlivá transformace	5 089,38	5 734,23	5 116,45	3 963,06	77,46	77,87
OP JAK	0,00	13 401,42	13 401,42	6 476,47	48,33	-
OP Zaměstnanost plus 2021+	44 791,17	22 675,25	50 853,22	26 681,70	52,47	59,57
IROP 2021+	6 089 862,12	6 581 624,79	16 873 402,73	11 884 065,19	70,43	195,15
OPTP 2021+	457 506,38	465 225,20	465 225,20	447 264,99	96,14	97,76
Programy INTERREG VI 2021+	0,00	39 079,17	45 174,50	11 972,98	26,50	-
Programy nadnárod. spolupráce - TP 2021+	835,75	0,00	0,00	1 386,32	-	165,88
Programy meziregionální spolupráce 2021+	0,00	500,00	500,00	177,91	35,58	-
NPO	667 174,95	210 004,88	1 363 927,90	1 571 493,37	115,22	235,54
Celkem přijaté transfery ze spolufinancovaných programů EU/FM	15 803 996,90	7 341 444,94	18 820 801,42	13 956 650,11	74,16	88,31

Přijaté transfery ze spolufinancovaných programů EU/FM dosáhly v roce 2025 skutečné hodnoty 13 956 650,11 tis. Kč, což činilo 74,16 % rozpočtu po změnách.

Meziroční index 2025/2024 činil 88,31 %.

4.6.3.1 PŘIJATÉ NEINVESTIČNÍ TRANSFERY – URBACT + EUJ (120 + 195)

TAB 12 – Přijaté neinvestiční transfery – jiné EU 2021+ (195)

(v tis. Kč)

Dle RS	Název	Skutečnost 2024	Rozpočet 2025		Skutečnost 2025	% plnění k rozpoč. po změn.	% index 25/24
			schválený	po změnách			
1	2	3	4	5	6	7	9
41	URBACT IV - neinv.	1 029,81	1 100,00	1 100,00	1 264,04	114,91	122,74
41	EUJ - European Urban Initiative - neinv.	1 474,42	2 100,00	2 100,00	1 904,10	90,67	129,14
4	Jiné EU celkem	2 504,23	3 200,00	3 200,00	3 168,14	99,00	126,51

Na program URBACT IV byly rozpočtovány příjmy ve výši 1 100 tis. Kč, skutečné příjmy byly ve výši 1 264,04 tis. Kč a EUJ byly rozpočtovány ve výši 2 100 tis. Kč, skutečné příjmy činily 1 904,10 tis. Kč.

Meziroční index 2025/2024 činil celkově 126,51 %.

4.6.3.2 PŘIJATÉ NEINVESTIČNÍ TRANSFERY – OP SPRAVEDLIVÁ TRANSFORMACE (140)

TAB 13 – Přijaté neinvestiční transfery – OP Spravedlivá transformace (140)

(v tis. Kč)

Dle RS	Název	Skutečnost 2024	Rozpočet 2025		Skutečnost 2025	% plnění k rozpoč. po změn.	% index 25/24
			schválený	po změnách			
1	2	3	4	5	6	7	9
41	OP Spravedlivá transformace -neinv.	5 089,38	5 734,23	5 116,45	3 963,06	77,46	77,87

Skutečně přijaté neinvestiční transfery z programu OP Spravedlivá transformace činily 3 963,06 tis. Kč, což představovalo 77,46 % rozpočtu po změnách, který byl ve výši 5 116,45 tis. Kč.

Meziroční index 2025/2024 činil 77,87 %.

4.6.3.3 PŘIJATÉ NEINVESTIČNÍ TRANSFERY – OP JAN AMOS KOMENSKÝ (143)

TAB 14 – Přijaté neinvestiční transfery – OP Jan Amos Komenský (143)

(v tis. Kč)

Dle RS	Název	Skutečnost 2024	Rozpočet 2025		Skutečnost 2025	% plnění k rozpoč. po změn.	% index 25/24
			schválený	po změnách			
1	2	3	4	5	6	7	9
41	OP JAK - neinv.	0,00	13 401,42	13 401,42	6 476,47	48,33	-

Skutečně přijaté neinvestiční transfery z nového programu OP JAK činily 6 476,47 tis. Kč, což představovalo 48,33 % rozpočtu po změnách, který byl ve výši 13 401,42 tis. Kč.

4.6.3.4 PŘIJATÉ NEINVESTIČNÍ TRANSFERY – OP ZAMĚSTNANOST PLUS 2021+ (144)

TAB 15 – Přijaté neinvestiční transfery – OP Zaměstnanost plus 2021+ (144)

(v tis. Kč)

Dle RS	Název	Skutečnost 2024	Rozpočet 2025		Skutečnost 2025	% plnění k rozpoč. po změn.	% index 25/24
			schválený	po změnách			
1	2	3	4	5	6	7	9
41	OP Zaměstnanost plus 2021+ - neinv.	44 791,17	22 675,25	50 853,22	26 681,70	52,47	59,57

Skutečně přijaté neinvestiční transfery z programu OPZ plus 2021+ činily 26 681,70 tis. Kč, což představovalo 52,47 % rozpočtu po změnách, který byl ve výši 50 853,22 tis. Kč.

Meziroční index 2025/2024 činil 59,57 %.

4.6.3.5 PŘIJATÉ NEINVESTIČNÍ A INVESTIČNÍ TRANSFERY – IROP 2021+ (149)

TAB 16 – Přijaté neinvestiční a investiční transfery – IROP 2021+ (149)

(v tis. Kč)

Dle RS	Název	Skutečnost 2024	Rozpočet 2025		Skutečnost 2025	% plnění k rozpoč. po změn.	% index 25/24
			schválený	po změnách			
1	2	3	4	5	6	7	9
41	IROP 2021+ - neinv.	718 049,19	338 300,86	340 078,80	1 610 003,34	473,42	224,22
42	IROP 2021+ - inv.	5 371 812,93	6 243 323,93	16 533 323,93	10 274 061,84	62,14	191,26
4	IROP 2021+ celkem	6 089 862,12	6 581 624,79	16 873 402,73	11 884 065,19	70,43	195,15

Skutečně přijaté neinvestiční a investiční transfery z programu IROP 2021+ činily 11 884 065,19 tis. Kč, což představovalo 70,43 % rozpočtu po změnách, který byl ve výši 16 873 402,73 tis. Kč.

Meziroční index 2025/2024 činil 195,15 %.

4.6.3.6 PŘIJATÉ NEINVESTIČNÍ A INVESTIČNÍ TRANSFERY – OP TECHNICKÁ POMOC – MMR 2021+ (15001)

TAB 17 – Přijaté neinvestiční a investiční transfery – OP Technická pomoc – MMR 2021+ (15001)

(v tis. Kč)

Dle RS	Název	Skutečnost 2024	Rozpočet 2025		Skutečnost 2025	% plnění k rozpoč. po změn.	% index 25/24
			schválený	po změnách			
1	2	3	4	5	6	7	9
41	OPTP 2021+ - neinv.	452 583,25	133 630,76	133 630,76	446 996,19	334,50	98,77
42	OPTP 2021+ - inv.	4 923,13	331 594,44	331 594,44	268,80	0,08	5,46
4	OPTP 2021+ celkem	457 506,38	465 225,20	465 225,20	447 264,99	96,14	97,76

Skutečně přijaté neinvestiční transfery z programu OPTP 2021+ činily 447 264,99 tis. Kč, což představovalo 96,14 % rozpočtu po změnách, který byl ve výši 465 225,20 tis. Kč.

Meziroční index 2025/2024 činil 97,76 %.

4.6.3.7 PŘIJATÉ NEINVESTIČNÍ TRANSFERY – PROGRAMY INTERREG VI 2021+ (15101)

TAB 18 – Přijaté neinvestiční transfery – Programy INTERREG VI 2021+ (15101)

(v tis. Kč)

Dle RS	Název	Skutečnost 2024	Rozpočet 2025		Skutečnost 2025	% plnění k rozpoč. po změn.	% index 25/24
			schválený	po změnách			
1	2	3	4	5	6	7	9
41	Programy INTERREG VI 2021+ - neinv.	0,00	39 079,17	45 174,50	11 972,98	26,50	-

Skutečně přijaté neinvestiční transfery z programu INTERREG VI 2021+ činily 11 972,98 tis. Kč, což představovalo 26,50 % rozpočtu po změnách, který byl ve výši 45 174,50 tis. Kč.

4.6.3.8 PŘIJATÉ NEINVESTIČNÍ TRANSFERY – PROGRAMY NADNÁRODNÍ SPOLUPRÁCE – TP 2021+ (15201)

TAB 19 – Přijaté neinvestiční transfery – Programy nadnárodní spolupráce – TP 2021+ (15201)

(v tis. Kč)

Dle RS	Název	Skutečnost 2024	Rozpočet 2025		Skutečnost 2025	% plnění k rozpoč. po změn.	% index 25/24
			schválený	po změnách			
1	2	3	4	5	6	7	9
41	Programy nadnárod. spolupráce - TP 2021+ - neinv.	835,75	0,00	0,00	1 386,32	-	165,88

Skutečné přijaté neinvestiční transfery z Programy nadnárodní spolupráce – TP 2021+ činily 1 386,32 tis. Kč. Rozpočet po změnách byl nulový.

Meziroční index 2025/2024 činil 165,88 %.

4.6.3.9 PŘIJATÉ NEINVESTIČNÍ TRANSFERY – PROGRAMY MEZIREGIONÁLNÍ SPOLUPRÁCE 2021+ (153)

TAB 20 – Přijaté neinvestiční transfery – Programy meziregionální spolupráce 2021+ (153)

(v tis. Kč)

Dle RS	Název	Skutečnost 2024	Rozpočet 2025		Skutečnost 2025	% plnění k rozpoč. po změn.	% index 25/24
			schválený	po změnách			
1	2	3	4	5	6	7	9
41	Programy meziregionální spolupráce 2021+ - neinv.	0,00	500,00	500,00	177,91	35,58	-

Skutečné přijaté neinvestiční transfery z Programy mezinárodní spolupráce 2021+ činily 177,91 tis. Kč, což představovalo 35,58 % rozpočtu po změnách, který byl ve výši 500,00 tis. Kč.

4.6.3.10 PŘIJATÉ NEINVESTIČNÍ A INVESTIČNÍ TRANSFERY – NPO (170)

TAB 21 – Přijaté neinvestiční a investiční transfery – NPO (170)

(v tis. Kč)

Dle RS	Název	Skutečnost 2024	Rozpočet 2025		Skutečnost 2025	% plnění k rozpoč. po změn.	% index 25/24
			schválený	po změnách			
1	2	3	4	5	6	7	9
42	NPO 1.1. - inv.	2 152,48	0,00	0,00	29 562,47	-	1 373,42
42	NPO 1.4.1.6 - inv.	68 018,11	0,00	137 543,72	1 490,70	1,08	2,19
41	NPO 1.6 - neinv.	29 862,29	0,00	6 772,67	85 069,50	1 256,07	284,87
42	NPO 1.6 - inv.	375 667,93	0,00	0,00	60 463,95	-	16,10
41	NPO 2.10 - neinv.	2 642,30	5 892,25	9 437,42	5 470,09	57,96	207,02
42	NPO 2.10 - inv.	0,00	0,00	1 000 000,00	0,00	0,00	-
42	NPO 2.8 - inv.	0,00	0,00	0,00	1 208 000,00	-	-
41	NPO 4.1 - neinv.	168 271,00	124 382,77	129 254,15	125 379,63	97,00	74,51
42	NPO 4.1 - inv.	17 335,33	57 253,27	57 253,27	48 750,30	85,15	281,22
41	NPO 4.4 - neinv.	3 225,52	9 409,76	9 409,76	5 131,53	54,53	159,09
41	NPO 7.7 - neinv.	0,00	11 909,80	13 099,88	2 175,20	16,60	-
42	NPO 7.7 - inv.	0,00	1 157,02	1 157,02	0,00	0,00	-
4	NPO celkem	667 174,95	210 004,88	1 363 927,90	1 571 493,37	115,22	235,54

Přijaté neinvestiční a investiční transfery v rámci Národního plánu obnovy byly po změnách rozpočtovány ve výši 1 363 927,90 tis. Kč, k 31. 12. 2025 byly vykázány příjmy ve výši 1 571 493,37 tis. Kč.

Meziroční index 2025/2024 činil 235,54 %.

5 VÝDAJE

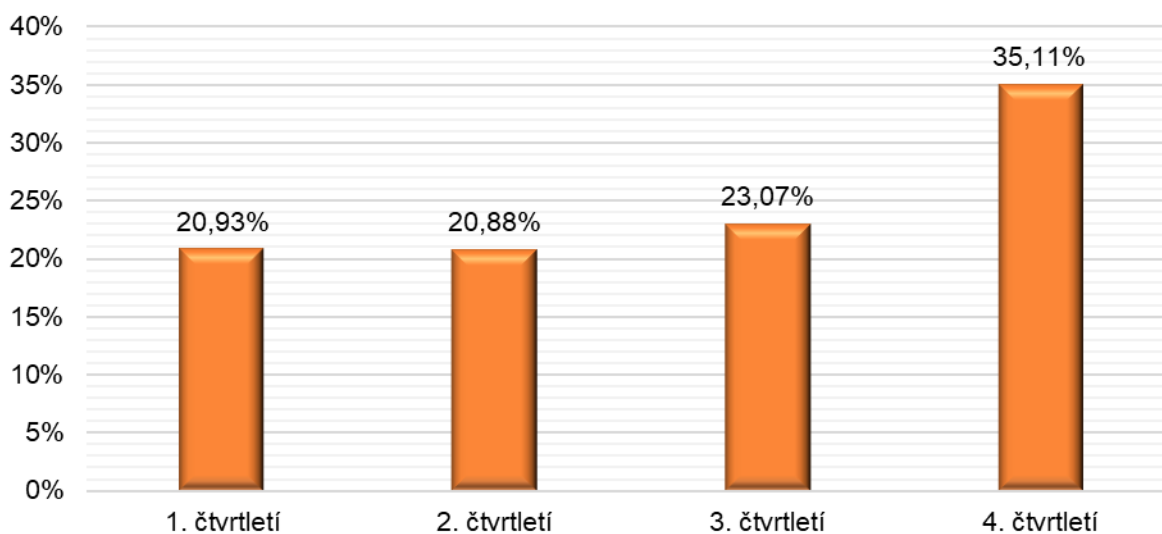
5.1 ROVNOMĚRNOST ČERPÁNÍ VÝDAJŮ KAPITOLY MMR

TAB 22 – Rovnoměrnost čerpání výdajů kapitoly MMR v průběhu roku 2025

(v tis. Kč)

Ukazatel	1. čtvrtletí		2. čtvrtletí		3. čtvrtletí		4. čtvrtletí		Rok 2025 celkem	
	částka	podíl v %	částka	podíl v %	částka	podíl v %	částka	podíl v %	částka	podíl v %
1	2	3	4	5	6	7	8	9	10	11
Výdaje za období	5 916 890,48	20,93	5 902 167,58	20,88	6 521 910,59	23,07	9 924 232,90	35,11	28 265 201,54	100,00

GRAF 4 – Čtvrtletní čerpání výdajů kapitoly MMR v průběhu roku 2025 (v %)



Nejnižšího podílu výdajů bylo dosaženo v 2. čtvrtletí roku 2025 ve výši 20,88 %. Nejvyšší čerpání výdajů bylo zaznamenáno ve 4. čtvrtletí roku 2025 ve výši 35,11 %.

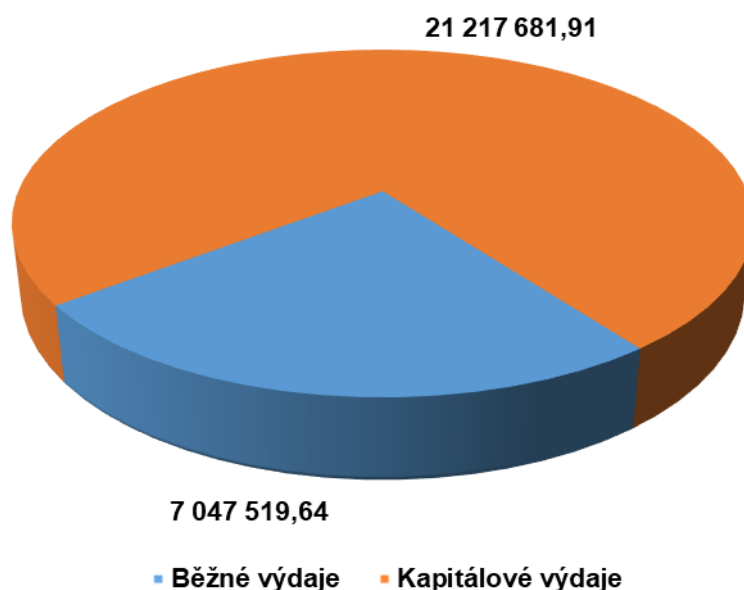
5.2 CELKOVÉ HODNOCENÍ VÝDAJŮ

TAB 23 – Plnění běžných a kapitálových výdajů kapitoly MMR v roce 2025

(v tis. Kč)

Název	Skutečnost 2024	Rozpočet 2025		Skutečnost 2025	% plnění k rozpoč. po změn.	% plnění ke koneč. rozpočtu	% index 25/24
		po změnách	konečný				
1	2	3	4	5	6	7	8
Běžné výdaje celkem	6 120 635,37	5 960 611,84	9 481 298,53	7 047 519,64	118,23	74,33	115,14
Kapitálové výdaje celkem	19 626 119,61	22 638 029,99	35 442 884,17	21 217 681,91	93,73	59,86	108,11
Celkem výdaje	25 746 754,98	28 598 641,83	44 924 182,70	28 265 201,54	98,83	62,92	109,78

GRAF 5 – Struktura skutečných běžných a kapitálových výdajů kapitoly MMR 2025 (v tis. Kč)



Hodnota závazného ukazatele Výdaje (celkem) dosáhla výše po změnách hodnoty 28 598 641,83 tis. Kč. Do rozpočtu byly zapojeny dle potřeby nároky z nespotřebovaných výdajů v částce 16 325 540,87 tis. Kč, hodnota konečného rozpočtu dosáhla výše 44 924 182,70 tis. Kč. Na celkových skutečných výdajích ve výši 28 265 201,54 tis. Kč se podílejí z 75,07 % kapitálové výdaje.

Meziroční index 2025/2024 skutečných výdajů činil 109,78 %.

Největší objem čerpaných výdajů kapitoly MMR v průběhu roku 2025 směřoval zejména v podobě investičních a neinvestičních transferů soukromoprávním a veřejnoprávním subjektům (obcím, krajům, spolkům, podnikatelským subjektům, neziskovým organizacím, obyvatelstvu a transfery a související platby do zahraničí).

V průběhu hodnoceného roku došlo u běžných výdajů k zapojení nároků z nespotřebovaných výdajů na hodnotu konečného rozpočtu 9 481 298,53 tis. Kč, u kapitálových výdajů dosáhla výše konečného rozpočtu celkem 35 442 884,17 tis. Kč.

Meziročně došlo v roce 2025 ke zvýšení celkových skutečných výdajů kapitoly MMR oproti roku 2024 o 2 518 446,56 tis. Kč. Z toho meziroční index 2025/2024 skutečných běžných výdajů činí 115,14 % a kapitálových výdajů 108,11 %.

Ve skutečných výdajích kapitoly za rok 2025 je zahrnuto i 699 213,49 tis. Kč čerpaných ze zápůjčkové částky NPO.

5.3 BĚŽNÉ VÝDAJE

5.3.1 CELKOVÝ PŘEHLED BĚŽNÝCH VÝDAJŮ

TAB 24 – Přehled čerpání běžných výdajů kapitoly MMR v roce 2025

Dle RS	Název	Skutečnost 2024	Rozpočet 2025		Skutečnost 2025	% plnění k rozpoč. po změn.	% plnění ke koneč. rozpočtu	% index 25/24
			po změnách	konečný				
1	2	3	4	5	6	7	8	9
50	Platy a obdobné a související výdaje	846 730,32	939 291,47	1 084 489,02	904 998,85	96,35	83,45	106,88
51	Neinvestiční nákupy a související výdaje	1 001 589,86	1 511 375,31	2 489 605,12	1 149 345,58	76,05	46,17	114,75
52	Neinvestiční transfery soukromoprávním osobám	1 112 508,67	958 615,16	1 200 370,92	1 183 508,41	123,46	98,60	106,38
53	Neinvestiční transfery veřejnoprávním osobám a mezi peněžními fondy téže osoby a platby daní	3 096 334,38	2 471 154,07	4 584 622,57	3 754 687,69	151,94	81,90	121,26
54	Neinvestiční transfery a některé náhrady fyzickým osobám	2,33	4 687,13	4 842,22	4 784,73	102,08	98,81	205 089,09
55	Neinvestiční transfery a související platby do zahraničí	24 019,79	22 100,00	25 789,39	23 664,94	107,08	91,76	98,52
58	Výdaje na náhrady za nezpůsobenou újmu	26 667,15	17 028,67	35 028,67	26 529,43	155,79	75,74	99,48
59	Ostatní neinvestiční výdaje	12 782,87	36 360,03	56 550,63	0,00	0,00	0,00	0,00
5	Běžné výdaje celkem	6 120 635,37	5 960 611,84	9 481 298,53	7 047 519,64	118,23	74,33	115,14

Celková výše rozpočtu po změnách u běžných výdajů kapitoly MMR činila 5 960 611,84 tis. Kč. Skutečné čerpání dosáhlo výše 7 047 519,64 tis. Kč, což představovalo 118,23 % rozpočtu po změnách a 74,33 % konečného rozpočtu, který byl ve výši 9 481 298,53 tis. Kč.

Meziroční index 2025/2024 skutečných běžných výdajů činil 115,14 %.

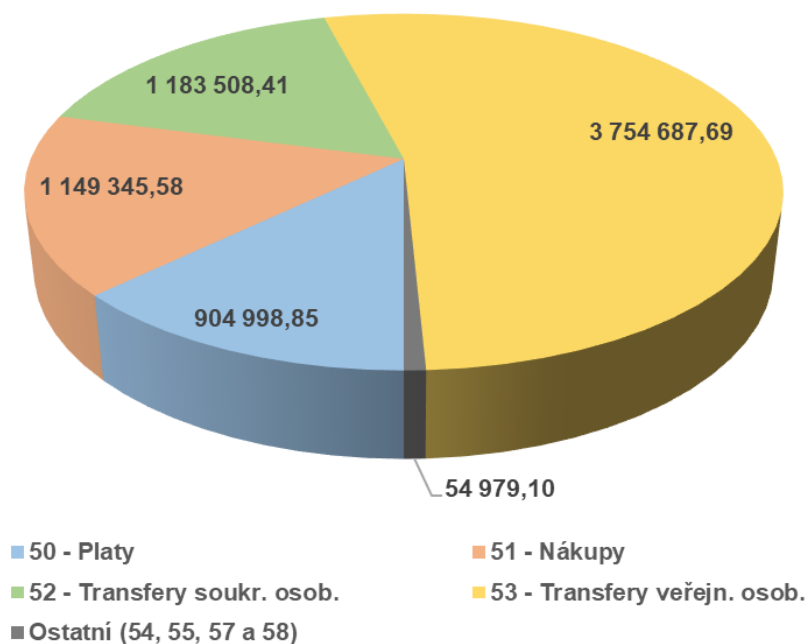
Z pohledu významnosti jsou uvedeny některé vybrané skutečně čerpané výdaje s nejvyšším podílem na celkových běžných výdajích v roce 2025:

1. neinvestiční transfery veřejnoprávním osobám a mezi peněžními fondy téže osoby a platby daní (rozpočtové seskupení 53) ve výši 3 754 687,69 tis. Kč, což představovalo 151,94 % plnění rozpočtu po změnách a 81,90 % konečného rozpočtu. Meziroční index 2025/2024 činil 121,26 %.
2. neinvestiční transfery soukromoprávním osobám (rozpočtové seskupení 52) ve výši 1 183 508,41 tis. Kč, což představovalo 123,46 % plnění rozpočtu po změnách a 98,60 % konečného rozpočtu. Meziroční index 2025/2024 činil 106,38 %.
3. neinvestiční nákupy a související výdaje (rozpočtové seskupení 51) ve výši 1 149 345,58 tis. Kč, což představovalo 76,05 % plnění rozpočtu po změnách a 46,17 % konečného rozpočtu. Meziroční index 2025/2024 činil 114,75 %.
4. platy a podobné a související výdaje (rozpočtové seskupení 50) ve výši 904 998,85 tis. Kč s plněním rozpočtu po změnách 96,35 % a s plněním konečného rozpočtu 83,45 %. Meziroční index 2025/2024 činil 106,88 %.

V porovnání výše celkových skutečných běžných výdajů v roce 2025 s rokem 2024 můžeme konstatovat, že v roce 2025 došlo k celkovému zvýšení skutečně čerpaných běžných výdajů o 926 884,27 tis. Kč.

Meziroční zvýšení čerpaných běžných výdajů bylo ovlivněno především významně vyšším čerpáním výdajů řazených pod neinvestiční transfery veřejnoprávním osobám (meziroční index 2025/2024 činí 121,26 %) a pod neinvestiční nákupy a související výdaje (meziroční index 2025/2024 činí 114,75 %). Meziročně nižší čerpání lze sledovat u výdajů typu neinvestiční transfery a související platby do zahraničí (meziroční index 2025/2024 činí 98,52 %) a výdaje na náhrady za nezpůsobenou újmu (meziroční index 2025/2024 činí 99,48 %).

GRAF 6 - Struktura čerpání běžných výdajů kapitoly MMR v roce 2025 podle seskupení položek (v tis. Kč)



Z grafu je patrné, že největší podíl na běžných výdajích měly poskytnuté neinvestiční transfery veřejnoprávním osobám (rozpočtové seskupení 53), neinvestiční transfery soukromoprávním osobám (rozpočtové seskupení 52), neinvestiční nákupy (rozpočtové seskupení 51) a platy a podobné a související výdaje (rozpočtové seskupení 50).

5.3.2 PLATY A PODOBNÉ SOUVISEJÍCÍ VÝDAJE

TAB 25 – Platy a obdobné a související výdaje (seskupení položek 50)

Dle RS	Název	Skutečnost 2024	Rozpočet 2025		Skutečnost 2025	% plnění k rozpoč. po změn.	% plnění ke koneč. rozpočtu	% index 25/24
			po změnách	konečný				
1	2	3	4	5	6	7	8	9
5011	Platy zaměstnanců v pracovním poměru	120 932,02	164 433,79	171 522,10	145 890,32	88,72	85,06	120,64
5013	Platy zaměstnanců na služebních místech	456 460,78	461 463,80	506 775,57	470 182,83	101,89	92,78	103,01
501	Platy	577 392,80	625 897,59	678 297,67	616 073,15	98,43	90,83	106,70
5021	Ostatní osobní výdaje	36 790,85	52 590,71	93 071,11	39 868,31	75,81	42,84	108,36
502	Výdaje na ostatní platby za provedenou práci	37 797,26	55 497,51	98 665,09	43 630,75	78,62	44,22	115,43
503	Povinné a zákonné pojistné placené zaměstnavatelem	206 682,94	230 177,58	275 985,01	221 026,49	96,02	80,09	106,94
504	Výdaje na odměny za užití duševního vlastnictví	24 857,33	27 718,80	31 541,25	24 268,46	87,55	76,94	97,63
50	Výdaje na platy a obdobné a související výdaje	846 730,32	939 291,47	1 084 489,02	904 998,85	96,35	83,45	106,88

Skutečná výše čerpaných výdajů na platy a obdobné související výdaje (rozpočtové seskupení 50) v roce 2025 byla ve výši 904 998,85 tis. Kč, což představovalo 96,35 % rozpočtu po změnách a 83,45 % konečného rozpočtu.¹ V průběhu roku 2025 bylo u některých zdrojů nutné rozpočet po změnách na platy vč. souvisejících výdajů posílit o NNV.

Meziroční index 2025/2024 skutečných platů a podobných a souvisejících výdajů činil 106,88 %.

Z pohledu významnosti jsou uvedeny některé vybrané skutečně čerpané výdaje na platy a podobné související výdaje k 31. 12. 2025 s nejvyšším podílem (rozpočtové podseskupení 501–504):

1. platy (rozpočtové podseskupení 501) v celkové výši 616 073,15 tis. Kč (z toho platy zaměstnanců na služebních místech ve výši 470 182,83 tis. Kč a platy zaměstnanců v pracovním poměru ve výši 145 890,32 tis. Kč), což celkově představovalo 98,43 % plnění rozpočtu po změnách a 90,83 % konečného rozpočtu; meziroční index 2025/2024 činil 106,70 %;
2. povinné pojistné placené zaměstnavatelem (rozpočtové podseskupení 503) ve výši 221 026,49 tis. Kč, což představovalo 96,02 % plnění rozpočtu po změnách a 80,09 % konečného rozpočtu; meziroční index 2025/2024 činí 106,94 %;
3. ostatní platby za provedenou práci (rozpočtové podseskupení 502) ve výši 43 630,75 tis. Kč, což představovalo 78,62 % rozpočtu po změnách a 44,22 % konečného rozpočtu; meziroční index 2025/2024 činí 115,43 %;
4. odměny za užití duševního vlastnictví (rozpočtové podseskupení 504) ve výši 24 268,46 tis. Kč, což představovalo 87,55 % rozpočtu po změnách a 76,94 % konečného rozpočtu; meziroční index 2025/2024 činí 97,63 %.

Problematice platů a podobných souvisejících výdajů je v tomto dokumentu věnována dále podkapitola 5.4 - Rozbor zaměstnanosti a čerpání mzdových prostředků a tabulky č. 8 a 9 závazné tabulkové části dle vyhlášky MF č. 419/2001 Sb.²

¹ Výše uvedené rozpočtové seskupení položek 50 neobsahuje výdaje na platy a podobné související výdaje příspěvkových organizací v působnosti MMR.

² Vyhláška MF č. 419/2001 Sb., o předkládání údajů pro vypracování návrhu státního závěrečného účtu, ve znění p.p.

5.3.3 NEINVESTIČNÍ NÁKUPY A SOUVISEJÍCÍ VÝDAJE

TAB 26 – Neinvestiční nákupy a související výdaje (seskupení položek 51)

(v tis. Kč)

Dle RS	Název	Skutečnost 2024	Rozpočet 2025		Skutečnost 2025	% plnění k rozpoč. po změn.	% plnění ke koneč. rozpočtu	% index 25/24
			po změnách	konečný				
1	2	3	4	5	6	7	8	9
512	Výdaje na některé úpravy hmotných věcí a pořízení někter. práv k hmot. věcem	0,00	400,00	400,00	0,00	0,00	0,00	-
513	Výdaje na nákup materiálu	13 831,65	43 225,74	73 419,85	26 479,70	61,26	36,07	191,44
514	Úroky a ostatní finanční výdaje	235,55	387,00	387,00	345,13	89,18	89,18	146,52
515	Nákup vody, paliv a energie	24 250,57	41 392,30	42 703,66	17 717,23	42,80	41,49	73,06
5166	Konzultační, poradenské a právní služby	42 278,27	62 745,99	174 333,49	25 838,64	41,18	14,82	61,12
5168	Zpracování dat a služby související s ICT	694 691,22	526 622,79	1 170 814,21	849 969,37	161,40	72,60	122,35
5169	Nákup ostatních služeb	117 466,47	610 533,77	722 482,18	120 908,06	19,80	16,74	102,93
516	Výdaje na nákup služeb	881 808,63	1 245 162,67	2 143 257,83	1 026 199,15	82,41	47,88	116,37
5173	Cestovné	12 331,12	21 735,34	27 801,41	15 436,86	71,02	55,53	125,19
517	Výdaje na ostatní nákupy	75 405,22	173 041,07	218 016,48	70 195,86	40,57	32,20	93,09
518	Výdaje na netransf. převody uvnitř rozpoč. jednotky, na převzaté povin. a na jistoty	0,00	0,73	0,73	0,73	100,00	100,00	-
519	Výdaje související s neinvest. nákupy, příspěvky, náhrady a věčné dary	6 058,23	7 765,81	11 419,57	8 407,79	108,27	73,63	138,78
51	Výdaje na neinvestiční nákupy a související výdaje	1 001 589,86	1 511 375,31	2 489 605,12	1 149 345,58	76,05	46,17	114,75

Rozpočet po změnách u neinvestičních nákupů a souvisejících výdajů (rozpočtové seskupení 51) kapitoly MMR v roce 2025 činil 1 511 375,31 tis. Kč. Skutečná výše těchto výdajů byla 1 149 345,58 tis. Kč, což představuje 76,05 % rozpočtu po změnách a 46,17 % konečného rozpočtu.

Meziroční index 2025/2024 skutečně čerpaných neinvestičních nákupů a souvisejících výdajů činil 114,75 %.

Z pohledu významnosti jsou uvedeny některé vybrané skutečně čerpané výdaje na neinvestiční nákupy a související výdaje k 31. 12. 2025 s nejvyšším podílem na rozpočtovém seskupení položek (51), popř. v dalším rozpočtovém podseskupení nebo v členění na rozpočtovou položku takto:

1. nákup služeb (rozpočtové podseskupení 516) v celkové výši 1 026 199,15 tis. Kč (z toho zpracování dat a služby související s informačními a komunikačními technologiemi ve výši 849 969,37 tis. Kč, nákup ostatních služeb ve výši 120 908,06 tis. Kč a konzultační, poradenské a právní služby ve výši 25 838,64 tis. Kč), což celkově představovalo 82,41 % rozpočtu po změnách a 47,88 % konečného rozpočtu; meziroční index 2025/2024 činil 116,37 %;
2. ostatní nákupy (rozpočtové podseskupení 517) ve výši 70 195,86 tis. Kč, což představovalo 40,57 % rozpočtu po změnách a 32,20 % konečného rozpočtu; meziroční index 2025/2024 činil 93,09 %;
3. nákupy materiálu (rozpočtové podseskupení 513) ve výši 26 479,70 tis. Kč, což představovalo 61,26 % rozpočtu po změnách a 36,07 % konečného rozpočtu; meziroční index 2025/2024 činil 191,44 %;
4. nákup vody, paliv a energie (rozpočtové podseskupení 515) ve výši 17 717,23 tis. Kč, což představovalo 42,80 % rozpočtu po změnách a 41,49 % konečného rozpočtu; meziroční index 2025/2024 činil 73,06 %.

5.3.4 NEINVESTIČNÍ TRANSFERY SOUKROMOPRÁVNÍM SUBJEKTŮM

TAB 27 – Neinvestiční transfery soukromoprávním subjektům (seskupení položek 52)

(v tis. Kč)

Dle RS	Název	Skutečnost 2024	Rozpočet 2025		Skutečnost 2025	% plnění k rozpoč. po změn.	% plnění ke koneč. rozpočtu	% index 25/24
			po změnách	konečný				
1	2	3	4	5	6	7	8	9
5213	Neinvestiční transfery ne finančním podnikatelům - právníckým osobám	74 124,97	99 721,85	120 196,30	105 820,65	106,12	88,04	142,76
521	Neinvestiční transfery podnikatelům	133 768,18	139 730,31	166 446,65	150 463,76	107,68	90,40	112,48
5221	Neinvestiční transfery fundacím, ústavům a obecně prospěšným společnostem	431 333,07	376 088,97	444 477,37	444 477,37	118,18	100,00	103,05
5222	Neinvestiční transfery spolkům	326 332,46	235 858,57	374 821,99	374 294,34	158,69	99,86	114,70
5223	Neinvestiční transfery církvím a náboženským společnostem	206 368,60	206 261,51	209 934,18	209 582,22	101,61	99,83	101,56
522	Neinvestiční transfery nezisk. a podobným osobám	978 740,49	818 884,85	1 033 924,27	1 033 044,66	126,15	99,91	105,55
52	Neinvestiční transfery soukromoprávním osobám	1 112 508,67	958 615,16	1 200 370,92	1 183 508,41	123,46	98,60	106,38

Rozpočet po změnách u neinvestičních transferů soukromoprávním subjektům (rozpočtové seskupení 52) činil v roce 2025 celkem 958 615,16 tis. Kč, zapojením NNV byl navýšen na hodnotu 1 200 370,92 tis. Kč konečného rozpočtu. Skutečná výše těchto výdajů byla v částce 1 183 508,41 tis. Kč, což představuje 123,46 % rozpočtu po změnách a 98,60 % konečného rozpočtu.

Meziroční index 2025/2024 činil 106,38 %.

Detailnější přehled a jejich hodnocení je uvedeno v kapitole 7 - Poskytnuté neinvestiční a investiční transfery tohoto dokumentu.

5.3.5 NEINVESTIČNÍ TRANSF. VEŘEJNOPR. SUBJEKTŮM A MEZI PENĚŽ. FONDY TÉHOŽ SUBJEKTU A PLATBY DANÍ

TAB 28 – Neinvestiční transfery veřejnoprávním osobám a mezi peněžními fondy téže osoby a platby daní (seskupení položek 53)

Dle RS	Název	Skutečnost 2024	Rozpočet 2025		Skutečnost 2025	% plnění k rozpoč. po změn.	% plnění ke koneč. rozpočtu	% index 25/24
			po změnách	konečný				
1	2	3	4	5	6	7	8	9
5312	Neinvestiční transfery státním fondům	58 513,73	98 649,50	546 487,07	139 199,11	141,10	25,47	237,89
531	Neinvestiční transfery rozpočtům ústřední úrovně	58 513,73	98 649,50	546 487,07	139 199,11	141,10	25,47	237,89
5321	Neinvestiční transfery obcím	1 634 113,45	1 339 467,87	2 387 984,96	2 124 674,58	158,62	88,97	130,02
5323	Neinvestiční transfery krajům	286 180,59	377 254,57	458 743,00	410 601,87	108,84	89,51	143,48
532	Neinvestiční transfery rozpočtům územní úrovně	1 932 236,63	1 732 083,84	2 866 052,42	2 554 535,78	147,48	89,13	132,21
5331	Neinvestiční příspěvky zřízeným příspěvkovým organizacím	490 907,50	138 074,64	586 845,61	576 724,35	417,69	98,28	117,48
5336	Neinvestiční transfery zřízeným příspěvkovým organizacím	558 831,96	475 299,97	516 527,65	448 967,79	94,46	86,92	80,34
533	Neinvestiční transfery příspěvkovým a podobným organizacím	1 094 145,42	631 520,72	1 157 259,50	1 052 293,40	166,63	90,93	96,17
5342	Základní příděl FKSP a sociálnímu fondu obcí a krajů	5 748,67	6 200,00	10 061,16	6 161,37	99,38	61,24	107,18
536	Ostatní neinvestiční transfery jiným rozpočtům a platby daní	5 689,94	2 700,02	4 762,42	2 498,04	92,52	52,45	43,90
53	Neinvestiční transfery veřejnoprávním osobám a mezi peněžními fondy téže osoby a platby daní	3 096 334,38	2 471 154,07	4 584 622,57	3 754 687,69	151,94	81,90	121,26

Rozpočet po změnách u neinvestičních transferů veřejnoprávním subjektům (rozpočtové seskupení 53) v roce 2025 činil 2 471 154,07 tis. Kč, zapojením NNV byl navýšen na hodnotu 4 584 622,57 tis. Kč konečného rozpočtu. Skutečná výše těchto výdajů byla v hodnotě 3 754 687,69 tis. Kč, což představuje 151,94 % rozpočtu po změnách a 81,90 % konečného rozpočtu.

Meziroční index 2025/2024 činil 121,26 %.

Základní příděl do Fondu kulturních a sociálních potřeb (dále jen „FKSP“) činil 6 161,37 tis. Kč, což představovalo 61,24 % konečného rozpočtu. Meziroční index 2025/2024 činil 107,18 %.

Další hodnocení je uvedeno v kapitole 7 - Poskytnuté neinvestiční a investiční transfery tohoto dokumentu.

5.3.6 NEINVESTIČNÍ TRANSFERY FYZICKÝM OSOBÁM

TAB 29 – Neinvestiční transfery a některé náhrady fyzickým osobám (seskupení položek 54)

Dle RS	Název	Skutečnost 2024	Rozpočet 2025		Skutečnost 2025	% plnění k rozpoč. po změn.	% plnění ke koneč. rozpočtu	% index 25/24
			po změnách	konečný				
1	2	3	4	5	6	7	8	9
5493	Účelové neinvestiční transfery fyzickým osobám	0,00	4 627,13	4 782,22	4 782,22	103,35	100,00	-
5499	Ostatní neinvestiční transfery fyzickým osobám	2,33	60,00	60,00	2,51	4,19	4,19	107,67
54	Neinvestiční transfery a některé náhrady fyzickým osobám	2,33	4 687,13	4 842,22	4 784,73	102,08	98,81	205 089,09

Rozpočet po změnách u neinvestičních transferů fyzickým osobám (rozpočtové seskupení 54) v roce 2025 činil 4 687,13 tis. Kč, zapojením NNV byl navýšen na hodnotu 4 842,22 tis. Kč konečného rozpočtu. Skutečné čerpání činilo 4 784,73 tis. Kč.

Meziroční index 2025/2024 činil 205 089,09 %, který je ovlivněn významným podílem vyplacených dotací v roce 2025.

5.3.7 NEINVESTIČNÍ TRANSFERY A SOUVISEJÍCÍ PLATBY DO ZAHRANIČÍ

TAB 30 – Neinvestiční transfery a související platby do zahraničí (seskupení položek 55)

Dle RS	Název	Skutečnost 2024	Rozpočet 2025		Skutečnost 2025	% plnění k rozpoč. po změn.	% plnění ke koneč. rozpočtu	% index 25/24
			po změnách	konečný				
1	2	3	4	5	6	7	8	9
5511	Neinvestiční transfery mezinárodním vládním organizacím	500,00	920,00	920,00	867,38	94,28	94,28	173,48
5532	Ostatní neinvestiční transfery do zahraničí	18 310,78	15 100,00	18 789,39	17 292,67	114,52	92,03	94,44
5541	Členské příspěvky mezinárodním vládním organizacím	3 573,11	4 100,00	4 100,00	3 885,27	94,76	94,76	108,74
5542	Členské příspěvky mezinárodním nevládním organizacím	1 635,91	1 980,00	1 980,00	1 619,62	81,80	81,80	99,00
55	Neinvestiční transfery a související platby do zahraničí	24 019,79	22 100,00	25 789,39	23 664,94	107,08	91,76	98,52

Rozpočet po změnách u neinvestičních transferů a souvisejících plateb do zahraničí (rozpočtové seskupení 55) v roce 2025 činil 22 100,00 tis. Kč, zapojením NNV byl navýšen na hodnotu 25 789,39 tis. Kč konečného rozpočtu. Skutečně čerpána byla hodnota 23 664,94 tis. Kč, což představuje 107,08 % rozpočtu po změnách a 91,76 % konečného rozpočtu.

Meziroční index 2025/2024 činil 98,52 %.

Další hodnocení je uvedeno v kapitole 7 - Poskytnuté neinvestiční a investiční transfery.

5.3.8 VÝDAJE NA NÁHRADY ZA NEZPŮSOBENOU ÚJMU

TAB 31 – Výdaje na náhrady za nezpůsobenou újmu (seskupení položek 58)

Dle RS	Název	Skutečnost 2024	Rozpočet 2025		Skutečnost 2025	% plnění k rozpoč. po změn.	% plnění ke koneč. rozpočtu	% index 25/24
			po změnách	konečný				
1	2	3	4	5	6	7	8	9
5811	Výdaje na náhrady za nezpůsobenou újmu	26 667,15	17 028,67	35 028,67	26 529,43	155,79	75,74	99,48
58	Výdaje na náhrady za nezpůsobenou újmu	26 667,15	17 028,67	35 028,67	26 529,43	155,79	75,74	99,48

Rozpočet po změnách pro výdaje na náhrady za nezpůsobenou újmu (rozpočtové seskupení 58) činil pro rok 2025 částku 17 028,67 tis. Kč, zapojením NNV dosáhl konečný rozpočet výše 35 028,67 tis. Kč. Skutečné výdaje jsou evidovány v hodnotě 26 529,43 tis. Kč, tj. 155,79 % rozpočtu po změnách a 75,74 % konečného rozpočtu.

Meziroční index 2025/2024 činil 99,48 %.

5.3.9 OSTATNÍ NEINVESTIČNÍ VÝDAJE

TAB 32 – Ostatní neinvestiční výdaje (seskupení položek 59)

(v tis. Kč)

Dle RS	Název	Skutečnost 2024	Rozpočet 2025		Skutečnost 2025	% plnění k rozpoč. po změn.	% plnění ke koneč. rozpočtu	% index 25/24
			po změnách	konečný				
1	2	3	4	5	6	7	8	9
5909	Ostatní neinvestiční výdaje jinde nezařazené	12 782,87	36 360,03	56 550,63	0,00	0,00	0,00	0,00
59	Ostatní neinvestiční výdaje	12 782,87	36 360,03	56 550,63	0,00	0,00	0,00	0,00

Ostatní neinvestiční výdaje (rozpočtové seskupení 59) v roce 2025 byly rozpočtovány po změnách v hodnotě 36 360,03 tis. Kč, konečný rozpočet činil 56 550,63 tis. Kč. Skutečné výdaje vykazovány nejsou.

5.4 ROZBOR ZAMĚSTNANOSTI A ČERPÁNÍ PLATOVÝCH PROSTŘEDKŮ

V oblasti platů a zaměstnanců bylo v kapitole MMR realizováno 1 rozpočtové opatření v oblasti regulace zaměstnanosti bez dopadu na peněžní prostředky a 19 rozpočtových opatření, kterými se měnily peněžní prostředky na platy (viz tabulky v kap. 2.2.1).

A-hlavička č. 2000000069 – s účinností od 23. 9. 2025

- navýšení limitu OON hrazených ze SR u SPO Centrum pro regionální rozvoj o 200 000 Kč.

A-hlavička č. 1000000027 – s účinností od 1. 1. 2025

- přesun 1 pracovního místa SR z ÚÚR na 1 služební místo na MMR,
- přesunu peněžních prostředků státního rozpočtu na platy ve výši 576 000 Kč (+příslušenství) mezi položkami 5011 a 5013.

A-hlavička č. 1000000028 – s účinností od 1. 1. 2025

- přesun 5 služebních míst SR z MMR na Centrum pro regionální rozvoj,
- přesunu peněžních prostředků státního rozpočtu na platy služební s položkou 5013 ve výši 3 443 940 Kč (+příslušenství) z OSS na SPO (na položku 5331).

A-hlavička č. 1000000029 – s účinností od 1. 1. 2025

- MMR – NPO 4.1.4 - zrušení 1 pracovního místa ve 13. platové třídě vč. snížení výdajů o 654 000 Kč na položce 5011 a zřízení 1 služebního místa ve 14. platové třídě vč. zvýšení výdajů o 690 000 Kč na položce 5013 - přesun v rámci OBV programu,
- MMR – NPO 1.6.4 - zřízení 3 služebních míst,
- Centrum – IROP 2021+ - navýšení limitu o 8 služebních úvazků vč. navýšení platového limitu Centra v rámci IROP 2021+ celkem o 4 800 000 Kč (+příslušenství).

A-hlavička č. 1000000031 – s účinností od 1. 1. 2025

- NPO 1.6.4 – navýšení peněžních prostředků MMR pro 12 DPČ s položkou 5021 ve výši 4 147 200 Kč (+příslušenství),
- NPO 2.10 grant – navýšení peněžních prostředků MMR pro 3 DPČ s položkou 5021 ve výši 1 036 800 Kč (+příslušenství).

A-hlavička č. 1000000057 – s účinností od 1. 1. 2025

- navýšení peněžních prostředků MMR na plat ministra s položkou 5022 ve výši 2 506 800 Kč (+příslušenství).

A-hlavička č. 1000000124 – s účinností od 1. 1. 2025

- zřízení 3 služebních a 4 pracovních míst MMR v NPO 2.10 – zápůjčka,
- navýšení peněžních prostředků MMR na platy pracovní s položkou 5011 ve výši 1 962 000 Kč a na platy služební s položkou 5013 ve výši 1 710 000 Kč se zdrojem NPO 2.10 – zápůjčka.

A-hlavička č. 1000000205 a 1000000206 – s účinností od 1. 4. 2025

- zřízení 56 pracovních míst na MMR v rámci programu OPZ plus 2021+ projektu SKSZ,
- navýšení peněžních prostředků MMR na platy pracovní s položkou 5011 se zdrojem SR podílu OPZ plus 2021+ ve výši 6 337 665 Kč na platy (+příslušenství) - přesun z OBV kapitoly,
- navýšení peněžních prostředků MMR na platy pracovní s položkou 5011 se zdrojem EU podílu OPZ plus 2021+ ve výši 20 903 535 Kč na platy (+příslušenství) - souvztažné navýšení příjmů a výdajů kapitoly.

A-hlavička č. 1000000303 – s účinností od 1. 2. 2025

- navýšení peněžních prostředků MMR na platy služební s položkou 5013 ve výši 907 800 Kč na obsazená místa NPO 1.6.4 za únor – souvztažné navýšení příjmů a výdajů kapitoly.

A-hlavička č. 1000000304 – s účinností od 1. 2. 2025

- navýšení peněžních prostředků MMR na platy služební s položkou 5013 ve výši 627 900 Kč na obsazená místa NPO 2.10 zápůjčka za únor – navýšení výdajů z kapitoly 398-VPS.

A-hlavička č. 1000000330 – s účinností od 31. 3. 2025

- navýšení peněžních prostředků MMR pro 13 DPČ s položkou 5021 ve výši 4 530 240 Kč (+příslušenství) se zdrojem NPO 4.1.3 - souvztažné navýšení příjmů a výdajů kapitoly.

A-hlavička č. 1000000592 – s účinností od 30. 4. 2025

- navýšení peněžních prostředků MMR pro DPČ s položkou 5021 ve výši 890 200 Kč (+příslušenství) se zdrojem OP JAK – přesun z OBV kapitoly.

A-hlavička č. 1000000704 – s účinností od 26. 5. 2025

- navýšení peněžních prostředků MMR pro 7 DPČ s položkou 5021 ve výši 1 612 800 Kč (+příslušenství) se zdrojem NPO 2.10 grant - souvztažné navýšení příjmů a výdajů kapitoly.

A-hlavička č. 1000000868 – s účinností od 9. 6. 2025

- navýšení peněžních prostředků MMR pro 7 DPČ s položkou 5021 ve výši 1 764 000 Kč (+příslušenství) se zdrojem NPO 2.10 zápůjčka – přesun z OBV kapitoly.

A-hlavička č. 1000001265 – s účinností od 1. 10. 2025

- navýšení peněžních prostředků MMR na platy služební s položkou 5013 ve výši 618 480 Kč (+příslušenství) z kapitoly 398-VPS v souvislosti s vysláním státního zaměstnance jako národního experta do instituce EU v roce 2025 – DG REGIO/Unit F.4.

A-hlavička č. 1000001425 – s účinností od 1. 11. 2025

- navýšení peněžních prostředků MMR na platy služební s položkou 5013 ve výši 560 040 Kč (+příslušenství) z kapitoly 398-VPS v souvislosti s vysláním státního zaměstnance jako národního experta do instituce EU v roce 2025 – DG ENER/Unit ENER.B.1.

A-hlavička č. 1000001559 – s účinností od 1. 12. 2025

- v rámci zdroje IROP 2021+ došlo ve výši 3 600 000 Kč k navýšení peněžních prostředků MMR na platy služební s položkou 5013 a zároveň ke snížení pro DPČ s položkou 5021.

A-hlavička č. 1000001561 – s účinností od 1. 12. 2025

- v rámci zdroje OPTP 2021+ došlo ve výši 2 297 911 Kč k navýšení peněžních prostředků MMR na platy služební s položkou 5013 a zároveň ke snížení pro DPČ s položkou 5021.

A-hlavička č. 1000001837 – s účinností od 2. 12. 2025

- navýšení peněžních prostředků MMR na platy služební s položkou 5013 se zdrojem IROP 2021+ ve výši 1 936 211 Kč na úkor snížení se zdrojem OPST ve výši 689 134 Kč a snížení se zdroje INTERREG ve výši 1 247 077 Kč. Nedošlo ke změně celkové výše platových limitů.

5.4.1 HODNOCENÍ PLATŮ, OON A PŘÍSLUŠENSTVÍ KAPITOLY MMR

Závazné ukazatele v oblasti výdajů na platy, OON a příslušenství byly v roce 2025 překročeny u některých nástrojů a položek zapojením a čerpáním NNV dle § 23 odstavec 1 písm. b) zákona o rozpočtových pravidlech.

Schválený závazný objem prostředků na platy a ostatní platby za provedenou práci kapitoly 317-MMR vč. limitů SPO byl ve výši 1 056 376,13 tis. Kč. V průběhu roku byl objem prostředků navýšen na 1 111 527,59 tis. Kč. Konečný rozpočet po zohlednění zapojených NNV, vázání a mimorozpočtových zdrojů u SPO činil 1 211 139,22 tis. Kč.

Ve skutečnosti bylo čerpáno 1 051 058,33 tis. Kč, což představovalo 94,56 % plnění rozpočtu po změnách a 86,78 % plnění konečného rozpočtu. Meziroční index 2025/2024 skutečných výdajů kapitoly 317-MMR na platy a ostatní platby za provedenou práci činil 104,76 %.

Plnění závazných limitů organizačních složek státu podle rozpočtových položek je zobrazeno v následující tabulce.

TAB 33 – Platy, ostatní platby, povinné pojistné a přiděl FKSP podle rozpočtových položek

Dle RS	Název	Skutečnost 2024	Rozpočet 2025		Skutečnost 2025	% plnění k rozpoč. po změn.	% plnění ke koneč. rozpočtu	% index 25/24
			po změnách	konečný				
1	2	3	4	5	6	7	8	9
5011	Platy zaměstnanců v pracovním poměru vyjma zaměstnanců na služebních místech	120 932,02	164 433,79	171 522,10	145 890,32	88,72	85,06	120,64
5013	Platy zaměstnanců na služebních místech podle zákona o státní službě	456 460,78	461 463,80	506 775,57	470 182,83	101,89	92,78	103,01
501	Platy zaměstnanců celkem	577 392,80	625 897,59	678 297,67	616 073,15	98,43	90,83	106,70
502	Ostatní platby za provedenou práci	37 797,26	55 497,51	98 665,09	43 630,75	78,62	44,22	115,43
501 + 502	Platy a ostatní platby za provedenou práci	615 190,06	681 395,09	776 962,76	659 703,90	96,82	84,91	107,24
5031	Povinné pojistné placené zaměstnavatelem na sociální zabezpečení	151 650,14	168 888,02	200 758,98	162 159,31	96,02	80,77	106,93
5032	Povinné pojistné placené zaměstnavatelem na zdravotní pojištění	55 032,80	61 289,56	75 226,03	58 867,18	96,05	78,25	106,97
5342	Základní přiděl fondu kulturních a sociálních potřeb	5 748,67	6 200,00	10 061,16	6 161,37	99,38	61,24	107,18

Schválený rozpočet prostředků na platy a ostatní platby za provedenou práci ve výši 634 687,57 tis. Kč pro organizační složky byl v průběhu roku navýšen na 681 395,09 tis. Kč, tedy o 46 707,52 tis. Kč.

Konečný rozpočet po zohlednění zapojených NNV činil 776 962,76 tis. Kč. Ve skutečnosti bylo čerpáno 659 703,90 tis. Kč, což představovalo 96,82 % plnění rozpočtu po změnách a 84,91 % plnění konečného rozpočtu. Při srovnání s rokem 2024 došlo k meziročnímu nárůstu skutečných výdajů na platy a OON celkem o 7,24 %.

U platů zaměstnanců v pracovním poměru (rozpočtové položky 5011) došlo k nedočerpání rozpočtu po změnách o 18 543,47 tis. Kč a u platů zaměstnanců na služebních místech dle zákona o státní službě (rozpočtové položky 5013) došlo k přečerpání ve výši 8 719,03 tis. Kč.

U ostatních plateb za provedenou práci (rozpočtové podseskupení 502) byl rozpočet po změnách v hodnotě 55 497,51 tis. Kč navýšen zapojením NNV na hodnotu rozpočtu konečného 98 665,09 tis. Kč. Skutečné čerpání dosáhlo hodnoty 43 630,75 tis. Kč, což představovalo 78,62 % rozpočtu po změnách a 44,22 % konečného rozpočtu. Meziročně bylo čerpání na podseskupení 502 o 15,43 % vyšší.

Příslušenství k platům (rozpočtové položky 5031, 5032 a 5342) bylo čerpáno odpovídajícím způsobem k platům a OON.

TAB 34 – Limity prostředků na platy podle jednotlivých organizací

(v tis. Kč)

Název	Skutečnost 2024	Rozpočet 2025		Skutečnost 2025	% plnění k rozpoč. po změn.	% plnění ke koneč. rozpočtu	% index 25/24
		po změnách	konečný				
1	2	3	4	5	6	7	8
Ministerstvo pro místní rozvoj - ústřední orgán	567 413,38	610 763,17	664 176,02	604 552,13	98,98	91,02	106,55
ÚÚR	9 979,42	15 134,42	14 121,65	11 521,02	76,12	81,58	115,45
Organizační složky státu celkem	577 392,80	625 897,59	678 297,67	616 073,15	98,43	90,83	106,70
Centrum	329 584,16	355 071,79	358 071,79	328 986,95	92,65	91,88	99,82
CzT	40 345,05	44 561,61	44 569,21	43 939,71	98,60	98,59	108,91
Příspěvkové organizace celkem	369 929,22	399 633,40	402 640,99	372 926,65	93,32	92,62	100,81
Kapitola celkem včetně příspěvkových organizací	947 322,02	1 025 530,99	1 080 938,66	988 999,80	96,44	91,49	104,40

Závazný limit prostředků na platy byl pro příspěvkové organizace schválen ve výši 391 389,46 tis. Kč. Limit prostředků na platy služební byl u Centra od 1. 1. 2025 navýšen A-hlavičkou č. 100000028 o 3 443,94 tis. Kč přesunem z platů MMR se zdrojem SR (vč. přesunu 5 služebních úvazků) a navýšen A-hlavičkou č. 100000029 o 4 800,00 tis. Kč se zdrojem IROP 2021+ (vč. navýšení o 8 služebních úvazků). Celkové navýšení limitu Centra činilo 8 243,94 tis. Kč.

Ve skutečnosti bylo u příspěvkových organizací z celkového limitu na platy čerpáno celkem 372 926,65 tis. Kč, tj. 93,32 % rozpočtu po změnách a 92,62 % konečného rozpočtu (vč. mimorozpočtových výdajů). Meziroční index celkového čerpání u příspěvkových organizací činil 100,81 %.

TAB 35 – Ostatní platby za provedenou práci podle jednotlivých organizací

(v tis. Kč)

Název	Skutečnost 2024	Rozpočet 2025		Skutečnost 2025	% plnění k rozpoč. po změn.	% plnění ke koneč. rozpočtu	% index 25/24
		po změnách	konečný				
1	2	3	4	5	6	7	8
Ministerstvo pro místní rozvoj - ústřední orgán	37 593,51	55 044,69	98 194,07	43 313,00	78,69	44,11	115,21
ÚÚR	203,75	452,82	471,02	317,75	70,17	67,46	155,95
Organizační složky státu celkem	37 797,26	55 497,51	98 665,09	43 630,75	78,62	44,22	115,43
Centrum	16 821,21	28 630,00	29 666,37	16 559,52	57,84	55,82	98,44
CzT	1 358,62	1 869,10	1 869,10	1 868,26	99,96	99,96	137,51
Příspěvkové organizace celkem	18 179,83	30 499,10	31 535,47	18 427,78	60,42	58,44	101,36
Kapitola celkem včetně příspěvkových organizací	55 977,09	85 996,60	130 200,56	62 058,53	72,16	47,66	110,86

Schválený závazný limit na ostatní platby za provedenou práci pro příspěvkové organizace ve výši 30 299,10 tis. Kč byl u Centra v průběhu roku 2025 navýšení A-hlavičkou RZAM č. 2000000069 o 200 tis. Kč na celkovou hodnotu po změnách 30 499,10 tis. Kč. Skutečně SPO čerpaly 18 427,78 tis. Kč z konečného rozpočtu ve výši 31 535,47 tis. Kč. Čerpání činilo 60,42 % rozpočtu po změnách a 58,44 % konečného rozpočtu (vč. mimorozpočtových výdajů). Meziroční index 2025/2024 pro příspěvkové organizace činil 110,86 %.

5.4.2 VÝVOJ POČTU SLUŽEBNÍCH A PRACOVNÍCH MÍST KAPITOLY MMR

TAB 36 – Průměrné přepočtené počty zaměstnanců (úvazky) v základní organizační struktuře kapitoly MMR

Název	Skutečný průměrný evidenční počet zaměstnanců přepočtený 2024	Schválené úvazky zaměstnanců v celoročním vyjádření 2025	Přepočtené úvazky zaměstnanců v celoročním vyjádření po změnách 2025	Skutečný průměrný evidenční počet zaměstnanců přepočtený 2025	% plnění ke stavu po změnách	% index 25/24
1	2	3	4	5	6	7
Ministerstvo pro místní rozvoj - ústřední orgán	789,01	858,24	906,24	794,83	87,71	100,74
ÚÚR	18,00	26,00	25,00	19,78	79,12	109,89
Organizační složky státu celkem	807,01	884,24	931,24	814,61	87,48	100,94
Centrum	520,18	569,00	582,00	488,51	83,94	93,91
CzT	60,42	63,00	63,00	61,75	98,02	102,20
Příspěvkové organizace celkem	580,60	632,00	645,00	550,26	85,31	94,77
Kapitola celkem včetně příspěvkových organizací	1 387,61	1 516,24	1 576,24	1 364,87	86,59	98,36

Ústřední orgán MMR měl pro rok 2025 schváleno celkem 858,24 úvazků. V průběhu roku došlo na základě změny systemizace k navýšení úvazků o 48 na 906,24 – především na nový projekt Systematická koordinace sociálního začleňování (SKSZ) v programu OP Zaměstnanost plus 2021+ (+42 úvazků) a v rámci komponent NPO (+6 úvazků). Skutečný průměrný evidenční počet zaměstnanců přepočtený za rok 2025 byl 794,83 úvazků.

Skutečný průměrný přepočtený počet zaměstnanců obou organizačních složek státu (MMR a ÚÚR) za rok 2025 byl 814,61 úvazků, to je 87,48 % z celkového počtu úvazků po změnách. Za rok 2025 zůstalo v průměru neobsazeno 116,63 úvazků.

Skutečný průměrný přepočtený počet zaměstnanců u příspěvkových organizací za rok 2025 činil 550,26 úvazků vč. 1,83 mimorozpočtových úvazků u Centra (projekt EEN – Enterprise Europe Network) a 0,01 mimorozpočtových úvazků u CzT (v rámci jiné činnosti). U příspěvkových organizací bylo skutečně obsazeno 85,31 % z celkového počtu 645,00 úvazků po změnách. Za rok 2025 zůstalo v průměru neobsazeno 96,57 úvazků (bez započítání mimorozpočtových zdrojů).

5.4.3 PRŮMĚRNÝ MĚSÍČNÍ PLAT

TAB 37 – Průměrný měsíční plat

(v Kč)					
Název	Skutečnost 2024	Rozpočet po změnách 2025	Skutečnost 2025	% plnění k rozpoč. po změn.	% index 25/24
1	2	3	5	6	8
Ministerstvo pro místní rozvoj - ústřední orgán	59 929	56 163	63 384	112,86	105,77
ÚÚR	46 201	50 448	48 538	96,21	105,06
Organizační složky státu celkem	59 623	56 009	63 023	112,52	105,70
Centrum	52 800	50 841	56 121	110,39	106,29
CzT	55 645	58 944	59 298	100,60	106,56
Příspěvkové organizace celkem	53 096	51 632	56 477	109,38	106,37
Kapitola celkem včetně příspěvkových organizací	56 892	54 218	60 384	111,37	106,14

Skutečný průměrný plat OSS se v roce 2025 zvýšil o 5,70 % oproti roku 2024 z 59 623 Kč na 63 023 Kč. Skutečný průměrný plat příspěvkových organizací státu se v roce 2025 oproti roku 2024 zvýšil o 6,37 % z hodnoty 53 096 Kč na 56 477 Kč.

5.5 ZAHRANIČNÍ PRACOVNÍ/SLUŽEBNÍ CESTY A JEJICH PŘÍNOS

5.5.1 VÝVOJ ZAHRANIČNÍCH CEST ÚSTŘEDNÍHO ORGÁNU (2019 – 2024)

TAB 38 – Vývoj zahraničních cest

Rok	Počet vyslaných zaměstn.	Dny strávené v zahraničí	Celkové náklady	Cena na zaměstn.	Cena za den
1	2	3	4	5	6
2025	533	1659	8729,36	16,38	5,26
2024	462	1380	7 100,98	15,37	5,15
2023	339	1128	6 575,54	19,4	5,83
2022	352	1077	11 572,68	32,88	10,75
2021	37	117	3 267,87	88,32	27,93
2020	109	239	3 391,00	31,11	14,19
2019	609	1601	9 626,28	15,81	6,01

V roce 2025 se počet zahraničních pracovních/služebních cest zvýšil o 71 cest. Nejvíce zahraničních pracovních/služebních cest bylo do Bruselu (123 x), Polska (79 x), Německa (73 x), Rakouska (28 x), na Slovensko (28 x) a do Španělska (23 x), kde se konala jednání pracovních skupin a výboru Evropské komise, Rady EU a dalších orgánů EU.

V roce 2025 bylo Odboru účetnictví a finančních služeb doručeno 533 schválených návrhů na zahraniční pracovní/služební cesty (dále jen ZPC). Celkem bylo stráveno v zahraničí 1 659 dnů. Průměrná doba strávená jedním zaměstnancem na ZPC byla 2 - 3 dny.

5.5.2 ZAHRANIČNÍ CESTY ÚSTŘEDNÍHO ORGÁNU A JEJICH PŘÍNOS

5.5.2.1 ZDROJ FINANCOVÁNÍ ZAHRANIČNÍCH CEST

Celkové finanční náklady na zahraniční cesty ústředního orgánu MMR rok 2025 činily 8 729 360,00 Kč, z toho bylo hrazeno:

- a) ze státního rozpočtu
 - z rozpočtu MMR 5 357 562,00 Kč
- b) z rozpočtu EU
 - z OPTP 1 917 524,00 Kč
 - z OP IROP 221 025,00 Kč
 - z NPO 1 084 722,00 Kč
 - z OP Spravedlivá transformace 74 936,00 Kč
 - z EUI 60 930,00 Kč
 - u URBACT IV 12 661,00 Kč

Za rok 2025 bylo evidováno 335 zahraničních cest hrazených ze státního rozpočtu a 198 z projektů v celkové výši 3 371 798,00 Kč. Oproti roku 2024 se v roce 2025 zvýšil počet zahraničních cest hrazených z projektů. Výdaje na ZPC se oproti roku 2024 zvýšily o částku 1 628 381,00 Kč. Důvodem je vyšší počet uskutečněných ZPC i návštěva vzdálenějších zemí, například Japonsko a Spojené státy americké. Průměrné náklady na zahraniční cestovné na jednoho zaměstnance byly 16 380,00 Kč.

5.5.2.2 PŘÍNOS ZAHRANIČNÍCH CEST

Zaměstnanci ministerstva uskutečnili zahraniční pracovní cesty do 36 zemí. Nejčastěji se jednalo o pracovní cesty do Bruselu (123 x), Polska (79 x), Německa (73 x), Rakouska (28 x), na Slovensko (28 x) a do Španělska (23 x), kde se konala jednání pracovních skupin a výboru Evropské komise, Rady EU a dalších orgánů EU. Další cesty se uskutečnily v souvislosti s účastí na mezinárodních konferencích, fórech regionální politiky a projektech v oblasti územního rozvoje, cestovního ruchu a evropských fondů.

Vyslání pracovníků na zahraniční pracovní cesty souviselo vždy s jejich pracovní náplní a jejich účast měla přispět ke zlepšení mezinárodní spolupráce, jak v rámci České republiky, tak i ministerstva.

Hlavní cíle zahraničních pracovních cest v roce 2025 souvisely se zastupováním České republiky na jednáních orgánů a pracovních skupin Evropské unie, účastí na mezinárodních konferencích, seminářích a pracovních fórech v oblasti regionální politiky, územního plánování, cestovního ruchu a bytové politiky, s realizací projektů mezinárodní spolupráce, včetně programů Interreg Europe, URBACT a ESPON, v navazování a rozvoji bilaterální spolupráce s partnerskými institucemi členských států EU a dalších zemí a výměně zkušeností a příkladů dobré praxe v oblastech spadajících do působnosti MMR.

Zahraníční pracovní cesty sloužily i k získávání aktuálních informací o připravovaných iniciativách a legislativních návrzích EU, k posílení odborných znalostí a schopností zaměstnanců MMR, k získávání kontaktů pro další rozvoj mezinárodní a projektové spolupráce a k propagaci činnosti a odborného zázemí MMR na evropské i mezinárodní úrovni.

Ministr pro místní rozvoj Ing. Petr Kulhánek se jako ministr pro místní rozvoj v roce 2025 zúčastnil 12 zahraničních pracovních cest – Belgie (4) Polsko (2), Japonsko, Maďarsko, Německo, Rumunsko, Španělsko a USA.

5.6 KAPITÁLOVÉ VÝDAJE

5.6.1 CELKOVÝ PŘEHLED KAPITÁLOVÝCH VÝDAJŮ

TAB 39 – Kapitálové výdaje MMR v roce 2025 (celkem)

Dle RS	Název	Skutečnost 2024	Rozpočet 2025		Skutečnost 2025	% plnění k rozpoč. po změn.	% plnění ke koneč. rozpočtu	% index 25/24
			po změnách	konečný				
1	2	3	4	5	6	7	8	9
61	Investiční nákupy a související výdaje	436 479,57	229 830,15	869 622,92	311 540,18	135,55	35,82	71,38
62	Nákup majetkových podílů a nároků a vklady do fondací a ústavů	0,00	1 000 000,00	1 000 000,00	1 000 000,00	100,00	100,00	-
63	Investiční transfery	19 189 640,04	16 938 934,24	28 377 371,37	19 906 141,73	117,52	70,15	103,73
69	Ostatní investiční výdaje	0,00	4 469 265,60	5 195 889,88	0,00	0,00	0,00	-
6	Kapitálové výdaje celkem	19 626 119,61	22 638 029,99	35 442 884,17	21 217 681,91	93,73	59,86	108,11

Rozpočet po změnách celkově na kapitálové výdaje na rok 2025 činil 22 638 029,99 tis. Kč, konečný rozpočet dosáhl zapojením NNV výše 35 442 884,17 tis. Kč. Skutečné čerpání je vykázáno ve výši 21 217 681,91 tis. Kč, což znamená 93,73 % rozpočtu po změnách a 59,86 % rozpočtu konečného.

Meziroční index 2025/2024 činil 108,11 %.

5.6.2 INVESTIČNÍ NÁKUPY A SOUVISEJÍCÍ VÝDAJE

TAB 40 – Investiční nákupy a související výdaje (rozpočtové seskupení 61)

Dle RS	Název	Skutečnost 2024	Rozpočet 2025		Skutečnost 2025	% plnění k rozpoč. po změn.	% plnění ke koneč. rozpočtu	% index 25/24
			po změnách	konečný				
1	2	3	4	5	6	7	8	9
6111	Programové vybavení	325 107,59	189 694,14	670 133,80	250 715,76	132,17	37,41	77,12
611	Pořízení dlouhodobého nehmotného majetku	325 107,59	189 694,14	680 342,30	251 378,84	132,52	36,95	77,32
6125	Informační a komunikační technologie	100 430,69	0,00	15 469,39	3 216,72	-	20,79	3,20
612	Pořízení dlouhodobého hmotného majetku	111 371,98	40 136,02	189 280,62	60 161,34	149,89	31,78	54,02
61	Investiční nákupy a související výdaje celkem	436 479,57	229 830,15	869 622,92	311 540,18	135,55	35,82	71,38

Rozpočet po změnách určený na investiční nákupy a související výdaje (rozpočtové seskupení 61) činil 229 830,15 tis. Kč, v průběhu roku byl zapojením NNV navýšen na hodnotu 869 622,92 tis. Kč. Skutečně bylo čerpáno 311 540,18 tis. Kč, což představovalo 135,55 % rozpočtu po změnách a 35,82 % konečného rozpočtu.

Meziroční index 2025/2024 činil 71,38 %.

Významnou výši čerpání vykazují kapitálové výdaje na investiční nákupy a související výdaje k 31. 12. 2025 s nejvyšším podílem na rozpočtovém podseskupení 611 - pořízení dlouhodobého nehmotného majetku (rozpočtové podseskupení 611 - především programové vybavení) v celkové výši 251 378,84 tis. Kč, tj. 36,95 % konečného rozpočtu.

Předmětem výdajů byly zejména investice v oblasti rozvoje monitorovacích systémů pro evropské fondy, úpravy informačních systémů pro administraci a evidenci veřejných zakázek a nákupy softwarového vybavení.

5.6.3 NÁKUP MAJETKOVÝCH PODÍLŮ A NÁROKŮ A VKLADY DO FUNDACÍ A ÚSTAVŮ

TAB 41 – Nákup majetkových podílů a nároků a vklady do fundací a ústavů (rozpočtové seskupení 62)

(v tis. Kč)

Dle RS	Název	Skutečnost 2024	Rozpočet 2025		Skutečnost 2025	% plnění k rozpoč. po změn.	% plnění ke koneč. rozpočtu	% index 25/24
			po změnách	konečný				
1	2	3	4	5	6	7	8	9
6202	Nákup majetkových podílů	0,00	1 000 000,00	1 000 000,00	1 000 000,00	100,00	100,00	-

Rozpočet po změnách a konečný určený na nákup majetkových podílů činil 1 mld. Kč, která byla skutečně vyčerpána pro účely realizace Finančního nástroje 3 prostřednictvím Národní rozvojové banky na základě uzavřené Prováděcí dohody a dohody o financování.

5.6.4 INVESTIČNÍ TRANSFERY

TAB 42 – Investiční transfery (rozpočtové seskupení 63)

(v tis. Kč)

Dle RS	Název	Skutečnost 2024	Rozpočet 2025		Skutečnost 2025	% plnění k rozpoč. po změn.	% plnění ke koneč. rozpočtu	% index 25/24
			po změnách	konečný				
1	2	3	4	5	6	7	8	9
6313	Investiční transfery nefinančním podnikatelům - PO	2 501 150,56	2 173 845,68	2 291 605,32	2 192 692,13	100,87	95,68	87,67
6315	Investiční transfery vybraným podnikatelským subjektům ve vlastnictví státu	0,00	176 774,59	262 705,15	262 705,15	148,61	100,00	-
6316	Investiční transfery obcím a kraj. nemocnicím - obch. spol.	2 959 833,74	364 669,53	414 169,29	328 779,64	90,16	79,38	11,11
631	Investiční transfery podnikatelům	5 468 227,32	2 715 579,06	2 974 108,94	2 789 806,10	102,73	93,80	51,02
6321	Investiční transfery fundacím, ústavům a obecně prospěšným společnostem	389 494,23	156 070,62	544 671,46	209 895,55	134,49	38,54	53,89
6322	Investiční transfery spolkům	204 447,08	187 372,32	208 105,19	191 105,19	101,99	91,83	93,47
6323	Investiční transfery církvím a náboženským společnostem	552 240,61	389 117,47	397 195,98	396 391,80	101,87	99,80	71,78
632	Investiční transfery nezisk. a podobným organizacím	1 150 091,86	732 560,41	1 149 972,63	797 392,54	108,85	69,34	69,33
633	Investiční transfery rozpočtům ústřední úrovně	418 577,49	1 850 166,79	8 620 100,29	3 405 770,31	184,08	39,51	813,65
6341	Investiční transfery obcím	6 569 527,87	7 742 839,08	10 895 074,47	8 900 880,50	114,96	81,70	135,49
6342	Investiční transfery krajům	5 422 335,46	3 714 083,66	4 500 755,89	3 826 879,41	103,04	85,03	70,58
634	Investiční transfery rozpočtům územní úrovně	12 125 741,32	11 611 748,62	15 588 171,77	12 883 669,11	110,95	82,65	106,25
635	Investiční transfery příspěvkovým a podobným organizacím	27 002,05	22 120,94	38 190,17	22 676,11	102,51	59,38	83,98
63	Investiční transfery	19 189 640,04	16 938 934,24	28 377 371,37	19 906 141,73	117,52	70,15	103,73

Pro výdaje řazené pod investiční transfery (rozpočtové seskupení 63) dosáhl rozpočet po změnách hodnotu 16 938 934,24 tis. Kč, konečný rozpočet 28 377 371,37 tis. Kč. Skutečné čerpání bylo vykázáno celkově 19 906 141,73 tis. Kč, tj. 117,52 % rozpočtu po změnách a 70,15 % konečného rozpočtu.

Meziroční index 2025/2024 skutečných investičních transferů činil 103,73 %.

Z hlediska přehledu čerpaných výdajů na poskytování investičních transferů jsou uvedeny čerpané výdaje k 31. 12. 2025 s nejvyšším podílem na rozpočtovém seskupení (63):

1. investiční transfery rozpočtům územní úrovně (rozpočtové podseskupení 634) ve výši 12 883 669,11 tis. Kč, což představovalo 82,65 % konečného rozpočtu;
2. investiční transfery rozpočtům ústřední úrovně (rozpočtové podseskupení 633) ve výši 3 405 770,31 tis. Kč, což představovalo 39,51 % konečného rozpočtu.
3. investiční transfery podnikatelům (rozpočtové podseskupení 631) ve výši 2 789 806,10 tis. Kč, což představovalo 93,80 % konečného rozpočtu.

5.6.5 OSTATNÍ KAPITÁLOVÉ VÝDAJE

TAB 43 – Ostatní kapitálové výdaje (rozpočtové seskupení 69)

Dle RS	Název	Skutečnost 2024	Rozpočet 2025		Skutečnost 2025	% plnění k rozpoč. po změn.	% plnění ke koneč. rozpočtu	(v tis. Kč) % index 25/24
			po změnách	konečný				
1	2	3	4	5	6	7	8	9
6909	Ostatní investiční výdaje jinde nezařazené	0,00	4 469 265,60	5 195 889,88	0,00	0,00	0,00	-

Rozpočet po změnách u ostatních kapitálových výdajů činil výši 4 469 265,60 tis. Kč, konečný rozpočet dosáhl výše 5 195 889,88 tis. Kč. Výdaje z této rozpočtové položky čerpány nebyly.

5.7 VÝVOJ NÁROKŮ Z NESPOTŘEBOVANÝCH VÝDAJŮ

5.7.1 VÝVOJ STAVU NÁROKŮ Z NESPOTŘEBOVANÝCH VÝDAJŮ KAPITOLY MMR

V souladu s platným ustanovením § 47 zákona o rozpočtových pravidlech vznikají organizačním složkám státu nároky z nespotřebovaných výdajů minulých let.

Konkrétní údaje a jejich vývoj v průběhu roku 2025 v oblasti nároků z nespotřebovaných výdajů a rozpočtu jsou uvedeny v tabulkách za kapitolu MMR celkem a dle jednotlivých organizačních složek státu:

TAB 44 – Vývoj stavu NNV v roce 2025 – celkem za kapitolu 317

Ukazatel	Počáteční stav NNV k 1. 1. 2025	Změna stavu NNV		Čerpání NNV 2025	Nečerpáno z rozpočtu 2025	Počáteční stav NNV k 1. 1. 2026	% index PS 26/25
		ukončení	zapojení				
1	2	3	4	5	6	7	8
Profilující výdaje	23 552 110,86	713 331,93	15 492 661,19	6 376 035,87	6 546 272,03	23 009 015,10	97,69
A. na platy státních zaměstnanců	85 774,91	18 818,13	66 247,03	40 808,84	11 102,44	37 250,38	43,43
B. na platy a ostatní platby za provedenou práci kromě státních zaměstnanců	113 083,98	49 572,07	59 406,99	22 123,96	43 435,20	84 823,15	75,01
C. na jejichž provedení dostává ČR peněžní prostředky nebo jejich část z rozpočtu EU	11 201 012,96	640 547,45	6 785 989,56	2 831 581,33	1 460 887,10	9 189 771,27	82,04
z toho: podíl SR	1 388 346,91	1 222,18	879 845,81	766 139,48	99 562,58	720 547,83	51,90
podíl EU	9 812 666,04	639 325,26	5 906 143,75	2 065 441,85	1 361 324,51	8 469 223,45	86,31
D. Na jejichž provedení dostává ČR peněžní prostředky z finančních mechanismů	14 040,53	1 471,76	94,38	0,00	0,00	12 568,76	89,52
z toho: podíl SR	2 097,98	212,66	14,16	0,00	0,00	1 885,31	89,86
podíl FM	11 942,55	1 259,10	80,22	0,00	0,00	10 683,45	89,46
F. na programy dle § 13 odst 3	11 047 165,42	0,00	8 246 837,56	3 411 847,69	5 030 434,47	12 665 752,20	114,65
G. účelově určené podle § 21 odst 3 a 4	1 091 033,06	2 922,52	334 085,66	69 674,04	412,82	1 018 849,33	93,38
Neprofilující výdaje	1 289 366,71	479,86	873 442,47	782 220,81	904 862,15	1 411 528,20	109,47
Nároky z nespotřebovaných výdajů celkem	24 841 477,58	713 811,78	16 366 103,65	7 158 256,68	7 451 134,18	24 420 543,29	98,31

Celková výše zaevidovaných NNV kapitoly MMR k 1. 1. 2025 činila 24 841 477,58 tis. Kč. V souladu s ustanovením § 47 odst. 6) zákona o rozpočtových pravidlech (dále jen „ZRP“) v průběhu roku 2025 kapitola MMR snížila NNV o částky, o které se rozhodla překročit rozpočet výdajů, a které jako takové byly v roce 2025 zaneseny do evidence NNV – viz sloupec 4 tabulky výše.

V průběhu roku 2025 byly nároky z nespotřebovaných výdajů čerpány celkově ve výši 7 158 256,68 tis. Kč.

Za rok 2025 nebyly dočerpány rozpočtované výdaje ve výši 7 451 134,18 tis. Kč. Po započtení všech změn byl vyčíslen počáteční stav NNV z předchozích let k 1. 1. 2026 za kapitolu MMR celkem ve výši 24 420 543,29 tis. Kč.

Meziroční index vývoje počátečního stavu NNV 2025/2024 činil 98,31 %.

5.7.2 VÝVOJ STAVU NNV DLE JEDNOTLIVÝCH ORGANIZAČNÍCH SLOŽEK STÁTU

TAB 45 – Vývoj stavu NNV v roce 2025 – ústřední orgán MMR

(v tis. Kč)

Ukazatel	Počáteční stav NNV k 1. 1. 2025	Změna stavu NNV		Čerpání NNV 2025	Nečerpáno z rozpočtu 2025	Počáteční stav NNV k 1. 1. 2026	% index PS 26/25
		ukončení	zapojení				
1	2	3	4	5	6	7	8
Profilující výdaje	23 544 199,48	713 331,93	15 487 805,54	6 375 819,24	6 539 040,62	22 994 088,92	97,66
A. na platy státních zaměstnanců	85 774,91	18 818,13	66 247,03	40 808,84	11 102,44	37 250,38	43,43
B. na platy a ostatní platby za provedenou práci kromě státních zaměstnanců	110 331,11	49 572,07	59 088,79	21 979,33	40 854,87	79 634,58	72,18
C. na jejichž provedení dostává ČR peněžní prostředky nebo jejich část z rozpočtu EU	11 200 385,73	640 547,45	6 785 983,41	2 831 581,33	1 456 236,01	9 184 492,97	82,00
<i>z toho: podíl SR</i>	<i>1 388 080,61</i>	<i>1 222,18</i>	<i>879 845,81</i>	<i>766 139,48</i>	<i>98 816,85</i>	<i>719 535,80</i>	<i>51,84</i>
<i>podíl EU</i>	<i>9 812 305,12</i>	<i>639 325,26</i>	<i>5 906 137,60</i>	<i>2 065 441,85</i>	<i>1 357 419,16</i>	<i>8 464 957,17</i>	<i>86,27</i>
D. Na jejichž provedení dostává ČR peněžní prostředky z finančních mechanismů	14 040,53	1 471,76	94,38	0,00	0,00	12 568,76	89,52
<i>z toho: podíl SR</i>	<i>2 097,98</i>	<i>212,66</i>	<i>14,16</i>	<i>0,00</i>	<i>0,00</i>	<i>1 885,31</i>	<i>89,86</i>
<i>podíl FM</i>	<i>11 942,55</i>	<i>1 259,10</i>	<i>80,22</i>	<i>0,00</i>	<i>0,00</i>	<i>10 683,45</i>	<i>89,46</i>
F. na programy dle § 13 odst 3	11 042 634,13	0,00	8 242 306,27	3 411 775,70	5 030 434,47	12 661 292,90	114,66
G. účelově určené podle § 21 odst 3 a 4	1 091 033,06	2 922,52	334 085,66	69 674,04	412,82	1 018 849,33	93,38
Neprofilující výdaje	1 252 438,28	0,00	871 137,64	782 149,86	895 223,38	1 365 511,79	109,03
Nároky z nespotebovaných výdajů celkem	24 796 637,75	713 331,93	16 358 943,19	7 157 969,10	7 434 264,00	24 359 600,72	98,24

V jednotlivých organizačních složkách státu kapitoly MMR je situace výrazně odlišná. Pro kapitolu MMR je rozhodující ústřední orgán, u něhož se soustřeďuje převážná většina NNV. Počáteční stav NNV k 1. 1. 2026 se meziročně snížil při srovnání s rokem 2025 o 437 037,03 tis. Kč (o 1,76 %).

Z hlediska objemu celkové struktury profilujících NNV došlo v roce 2025 k nejvyššímu čerpání NNV u národních programů ve výši 3 411 775,70 tis. Kč (dle § 13 odst. 3 ZRP), kde došlo k meziročnímu navýšení NNV o 14,66 %.

TAB 46 – Meziroční změny počátečních stavů NNV ústředního orgánu MMR 2025

(v tis. Kč)

Ukazatel	Počáteční stav NNV k 1. 1. 2025	Počáteční stav NNV k 1. 1. 2026	Meziroční změna PS NNV	Meziroční změna v %
1	2	3	4	5
Profilující výdaje	23 544 199,48	22 994 088,92	-550 110,55	-2,34
<i>v tom:</i>				
na platy státních zaměstnanců	85 774,91	37 250,38	-48 524,53	-56,57
na platy a ostatní platby za provedenou práci kromě státních zaměstnanců	110 331,11	79 634,58	-30 696,52	-27,82
na jejichž provedení dostává ČR peněžní prostředky nebo jejich část z rozpočtu EU	11 200 385,73	9 184 492,97	-2 015 892,77	-18,00
<i>z toho: podíl SR</i>	<i>1 388 080,61</i>	<i>719 535,80</i>	<i>-668 544,81</i>	<i>-48,16</i>
<i>podíl EU</i>	<i>9 812 305,12</i>	<i>8 464 957,17</i>	<i>-1 347 347,95</i>	<i>-13,73</i>
Na jejichž provedení dostává ČR peněžní prostředky z finančních mechanismů	14 040,53	12 568,76	-1 471,76	-10,48
<i>z toho: podíl SR</i>	<i>2 097,98</i>	<i>1 885,31</i>	<i>-212,66</i>	<i>-10,14</i>
<i>podíl FM</i>	<i>11 942,55</i>	<i>10 683,45</i>	<i>-1 259,10</i>	<i>-10,54</i>
na programy dle § 13 odst 3	11 042 634,13	12 661 292,90	1 618 658,77	14,66
účelově určené podle § 21 odst 3 a 4	1 091 033,06	1 018 849,33	-72 183,73	-6,62
Neprofilující výdaje	1 252 438,28	1 365 511,79	113 073,52	9,03
Nároky z nespotebovaných výdajů celkem	24 796 637,75	24 359 600,72	-437 037,03	-1,76

Vývoj stavu NNV u organizační složky státu ÚÚR:

TAB 47 – Vývoj stavu NNV v roce 2025 (organizační složka ÚÚR)

(v tis. Kč)

Ukazatel	Počáteční stav NNV k 1. 1. 2025	Změna stavu NNV		Čerpání NNV 2025	Nečerpáno z rozpočtu 2025	Počáteční stav NNV k 1. 1. 2026	% index PS 26/25
		ukončení	zapojení				
1	2	3	4	5	6	7	8
Profilující výdaje	7 911,39	0,00	4 855,64	216,63	7 231,41	14 926,17	188,67
B. na platy a ostatní platby za provedenou práci kromě státních zaměstnanců	2 752,88	0,00	318,20	144,63	2 580,33	5 188,57	188,48
C. na jejichž provedení dostává ČR peněžní prostředky nebo jejich část z rozpočtu EU	627,22	0,00	6,15	0,00	4 651,08	5 278,31	841,54
z toho: podíl SR	266,30	0,00	0,00	0,00	745,73	1 012,03	380,03
podíl EU	360,92	0,00	6,15	0,00	3 905,36	4 266,28	1 182,06
F. na programy dle § 13 odst 3	4 531,29	0,00	4 531,29	72,00	0,00	4 459,30	98,41
Neprofilující výdaje	36 448,58	0,00	2 304,82	70,95	9 638,77	46 016,40	126,25
Nároky z nespotřebovaných výdajů celkem	44 359,97	0,00	7 160,47	287,58	16 870,18	60 942,58	137,38

Organizační složka státu ÚÚR má proti ústřednímu orgánu NNV relativně nízké. Proti počátku roku 2025, kdy její nároky z nespotřebovaných výdajů představovaly hodnotu 44 359,97 tis. Kč, se ke konci roku 2025, po započtení nečerpaných rozpočtovaných výdajů roku 2025, zvýšil jejich počáteční stav k 1. 1. 2026 na 60 942,58 tis. Kč, tedy o 37,38 %. Z hlediska struktury se jedná na konci roku 2025 o podíl 24,49 % profilujících NNV a 75,51 % neprofilujících NNV.

TAB 48 – Vývoj stavu NNV v roce 2025 (organizační složka PRIVUM)

(v tis. Kč)

Ukazatel	Počáteční stav NNV k 1. 1. 2025	Změna stavu NNV		Čerpání NNV 2025	Úspory z rozpočtu 2025	Počáteční stav NNV k 1. 1. 2026	% index PS 26/25
		ukončení	zapojení				
1	2	3	4	7	8	9	10
Neprofilující výdaje	479,86	479,86	0,00	0,00	0,00	0,00	0,00
Nároky z nespotřebovaných výdajů celkem	479,86	479,86	0,00	0,00	0,00	0,00	0,00

Organizační složka PRIVUM disponovala pouze neprofilujícími NNV, které byly v průběhu roku 2025 ukončeny s ohledem na zrušení samotné organizační složky státu.

5.7.3 STAV NNV U NÁRODNÍCH A SPOLUFINANCOVANÝCH PROGRAMŮ K 1. 1. 2026

Z hlediska struktury zůstatku profilujících NNV k 1. 1. 2026 za celou kapitolu 317 – MMR je situace u výdajů na národní programy dle § 13 odst. 3 následující:

TAB 49 – Počáteční stav NNV z předchozích let k 1. 1. 2026 u programového financování (mimo spolufinancovaných programů EU/FM)

(v Kč)

Programy podle kódu EDS/SMVS - 117D / 117V	Stav NNV k 1. 1. 2026
76 - Podpora obnovy a rozvoje regionů	4 131 795 326,64
58 - Finanční nástroje pro zvýšení dostupnosti bydlení - SFPI	1 674 861 953,55
92 - Obnova obecního a krajského majetku po živelních pohromách 2020+	1 286 261 376,01
26 - Rozvoj a obnova materiálně technické základny MMR na roky 2023 - 2029	728 972 454,57
98 - Dostupné bydlení	651 993 395,49
63 - Revitalizace brownfieldů pro jiné než hospodářské využití	630 559 285,80
95 - Nájemní bydlení	557 384 847,47
23 - Podpora bydlení 2022+	500 000 000,00
73 - Živel - obnova obydlí po živelní pohromě	469 191 292,82
14 - Výstavba sociálního a dostupného bydlení	385 256 462,12
25 - Rozvoj a obnova materiálně technické základny HS od roku 2022	334 775 912,43
27 - Systémový program obnovy a rozvoje pevnostních měst Terezín a Josefov	235 195 356,41
82 - Podpora rozvoje regionů 2019+	203 290 000,68
10 - Rozvoj a obnova materiálně technické základny MMR na roky 2018-2024	176 357 345,18
74 - Ukrajina - rozšíření veřejných ubytovacích kapacit	134 009 996,14
85 - NPO - Zrychlení a digitalizace stavebního řízení	107 936 389,40
55 - Podpora územně plánovacích činností obcí 2023+	105 455 187,00
91 - Obnova obecního a krajského majetku po živelních pohromách	73 956 306,54
16 - Podpora bydlení - Solnice - Kvasiny	64 349 120,70
96 - Rozvoj a obnova materiálně technické základny HS od roku 2025	50 000 000,00
81 - Podpora rozvoje regionů	41 340 400,16
08 - Podpora revitalizace území	31 519 873,64
72 - Národní program podpory cestovního ruchu v regionech	20 969 199,30
06 - Podpora bydlení	19 057 765,88
86 - NPO - Výdaje MMR na Komponenty 1.1, 4.1, 2.10 a 7.7	18 150 000,00
62 - Bezbariérové obce	10 685 007,00
75 - Obnova německých hrobů	10 000 000,00
53 - Podpora územně plánovacích dokumentací obcí	4 324 406,00
59 - Výdaje na regionální centra pro podporu investic do bydlení	4 166 785,00
22 - Podpora architektonických a urbanistických soutěží 2023+	3 936 750,00
Národní programy EDS/SMVS celkem	12 665 752 195,93

TAB 50 – Počáteční stav NNV z předchozích let k 1. 1. 2026 v ZED (mimo spolufinancovaných programů EU/FM)
(v Kč)

Programy podle kódu ZED - Z17	Stav NNV k 1. 1. 2026
Z15 - Zajištění financování provozu regionálních center pro podporu investic do bydlení	158 745 414,28
Z05 - SFPI - neinvestiční dotace - Panel + Úvěry pro mladé	75 592 789,51
Z06 - Nestátní neziskové organizace dle Zásad vlády	60 521 718,00
Z20 - Podpora euroregionů v oblasti odstraňování překážek přeshraniční spolupráce	5 605 002,00
Z02 - IROP 2021-2027 - nezpůsobilé výdaje	5 315 625,03
Z19 - Podpora návštěvnosti postižených oblastí - vouchery	111 855,50
Z12 - Podpora destinačního managementu a marketingu v cestovním ruchu 2023+	12 174,40
Národní programy ZED celkem	305 904 578,72

U výdajů, na jejichž provedení dostává ČR peněžní prostředky nebo jejich část z rozpočtu EU/FM, lze strukturu NNV podle programů charakterizovat takto (NNV u programů zahrnují i platy a ostatní platby za provedenou práci):

TAB 51 – Počáteční stav NNV k 1. 1. 2026 z předchozích let u spolufinancovaných programů

(v Kč)

Programy podle nástroje	Stav NNV k 1. 1. 2026
170 - Národní plán obnovy - grant	4 507 404 079,51
107 - Integrovaný regionální operační program	2 534 322 910,21
149 - Integrovaný regionální operační program 2021+	1 106 798 975,06
038 - Regionální operační programy	364 143 612,06
108 - OP Praha pól růstu ČR 2014+	252 860 000,00
150 - OP Technická pomoc - MMR 2021+	158 734 354,72
104 - OP Zaměstnanost 2014+	129 249 755,15
110 - OP přeshraniční spolupráce 2014+ Cíl 2 (INTERREG V-A)	72 835 868,32
144 - OP Zaměstnanost plus 2021+	38 418 721,61
039 - OP Praha Konkurenceschopnost	24 557 886,68
151 - Programy INTERREG VI 2021+	18 904 828,21
143 - OP Jan Amos Komenský	18 751 750,32
111 + 112 - Nadnárodní a meziregionální spolupráce Central Europe a Danube (vč. TP) 2014+	14 724 935,50
152 + 153 - Nadnárodní a meziregionální spolupráce Central Europe a Danube (vč. TP) 2021+	12 591 745,44
060 - FM EHP/Norsko 3	12 568 764,84
140 - OP Spravedlivá transformace	9 052 343,38
103 - OP Výzkum, vývoj a vzdělávání 2014+	7 609 223,20
195 - Jiné EU (URBACT + EUI)	3 102 322,70
040 - OP Praha Adaptabilita	85 433,94
Spolufinancované programy celkem	9 286 717 510,85

6 Programy a jejich financování

6.1 NÁRODNÍ PROGRAMY

6.1.1 NÁRODNÍ PROGRAMY VEDENÉ V EDS / SMVS

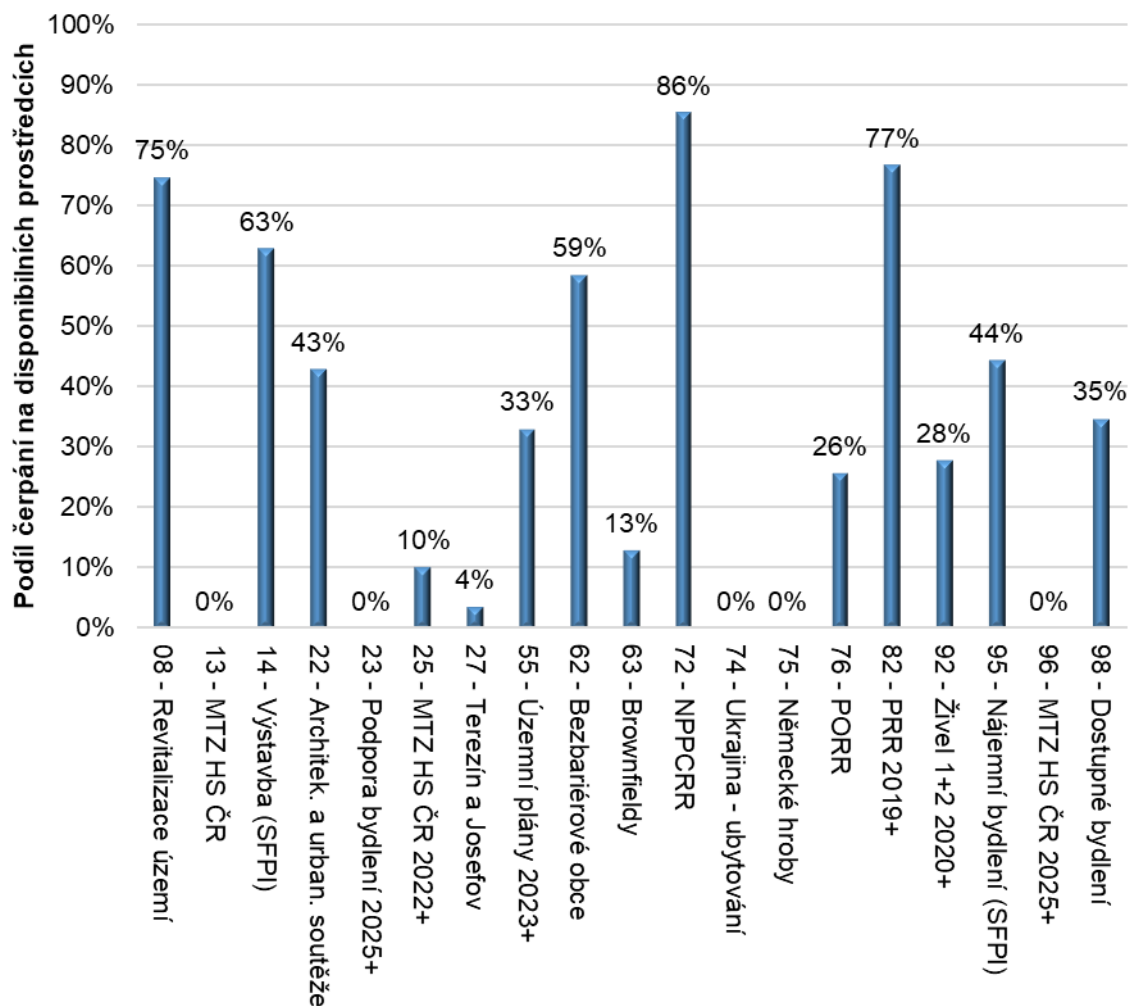
TAB 52 – Celkový přehled národních dotačních programů vedených v EDS/SMVS

Program - 117D	Skutečnost 2024	Rozpočet 2025		Skutečnost 2025	% plnění k rozpoč. po změn.	% plnění ke koneč. rozpočtu	% index 25/24
		po změnách	konečný				
1	2	3	4	5	6	7	8
08 - Podpora revitalizace území	16 154,94	0,00	124 939,57	93 419,70	-	74,77	578,27
13 - Rozvoj a obnova MTZ HS ČR	45 500,60	0,00	0,00	0,00	-	-	0,00
14 - Výstavba sociálního a dostupného bydlení (SFPI)	0,00	0,00	54 087,20	34 029,80	-	62,92	-
22 - Podpora architektonických a urbanistických soutěží 2023+	6 463,25	5 000,00	6 911,75	2 975,00	59,50	43,04	46,03
23 - Podpora bydlení 2025+	0,00	0,00	500 000,00	0,00	-	0,00	-
25 - Rozvoj a obnova MTZ HS ČR od roku 2022	35 037,21	0,00	373 229,30	38 453,38	-	10,30	109,75
27 - Systémový program obnovy a rozvoje pevnostních měst Terezín a Josefov	0,00	120 000,00	131 216,75	4 804,64	4,00	3,66	-
55 - Podpora územně plánovacích činností obcí 2023+	24 237,37	45 000,00	151 069,04	50 018,86	111,15	33,11	206,37
62 - Bezbariérové obce	9 188,16	15 000,00	25 288,99	14 815,10	98,77	58,58	161,24
63 - Revitalizace brownfieldů pro jiné než hospodářské využití	118 381,49	0,00	551 907,08	71 547,79	-	12,96	60,44
72 - Národní program podpory cestovního ruchu v regionech	94 683,50	0,00	144 886,69	123 917,49	-	85,53	130,88
74 - Ukrajina - rozšíření veřejných ubytovacích kapacit	0,00	0,00	69,49	0,00	-	0,00	-
75 - Obnova německých hrobů	0,00	10 000,00	10 000,00	0,00	0,00	0,00	-
76 - Podpora obnovy a rozvoje regionů	38 640,21	3 328 896,51	5 419 805,83	1 399 830,68	42,05	25,83	3 622,73
82 - Podpora rozvoje regionů 2019+	1 757 029,57	0,00	829 541,18	637 033,23	-	76,79	36,26
92 - Obnova obecního a krajského majetku po živel. pohromách 20+	260 680,93	0,00	1 163 760,14	324 786,46	-	27,91	124,59
95 - Nájemní bydlení (SFPI)	0,00	0,00	545 266,81	242 615,15	-	44,49	-
96 - Rozvoj a obnova MTZ HS ČR	0,00	50 000,00	50 000,00	0,00	0,00	0,00	-
98 - Dostupné bydlení	0,00	0,00	1 000 000,00	348 006,60	-	34,80	-
Celkem národní dotační prog.	2 405 997,23	3 573 896,51	11 081 979,81	3 386 253,89	94,75	30,56	140,74

Ve schváleném rozpočtu výdajů kapitoly MMR na rok 2025 bylo na jednotlivé národní dotační programy (bez programu Rozvoj a obnova MTZ – dále také jen „MTZ“ – viz podkapitola 6.1.2. Vlastní investice MMR - hodnocení a realizace MTZ v roce 2024) po změnách rozpočtováno celkem 3 573 896,51 tis. Kč. Během roku došlo k významnému zapojení nároků z nespotebovaných výdajů, a proto hodnota konečného rozpočtu dosáhla výše 11 081 979,81 tis. Kč. Celkové skutečné čerpání výdajů na národní programy bylo ve výši 3 386 253,89 tis. Kč, což představovalo 94,75 % rozpočtu po změnách a 30,56 % konečného rozpočtu. Značnou část konečného rozpočtu tvoří zazávazkované prostředky, u nichž bude skutečné čerpání vykazováno v následujících letech.

Meziroční index 2025/2024 skutečných výdajů (celkem) činil 140,74 %.

GRAF 7 - Celkový přehled procentního čerpání konečného rozpočtu národních programů v roce 2025 (v %)



Z grafu je patrné, že žádný z programů nedosáhl 100% čerpání v porovnání s konečným rozpočtem. Nad 50 % konečného rozpočtu byly čerpány programy Revitalizace území (08), Výstavba/SFPI (14), Bezbariérové obce (62), Národní program podpory cestovního ruchu v regionech (72) a Program rozvoje regionů 2019+ (82).

Počáteční stav NNV z předchozích let k 1. 1. 2026 národních dotačních programů (celkem) činí 9 955 307,27 tis. Kč.

6.1.1.1 PODPORA REVITALIZACE ÚZEMÍ (117D08)

TAB 53 – Program Podpora revitalizace území – celkem (117D08)

Program - 117D	Skutečnost 2024	Rozpočet 2025		Skutečnost 2025	% plnění k rozpoč. po změně	% plnění ke koneč. rozpočtu	% index 25/24
		po změnách	konečný				
1	2	3	4	5	6	7	8
081 - Demolice budov v sociálně vyloučených lokalitách - neinv.	6 765,75	0,00	38 246,42	37 897,16	-	99,09	560,13
081 - Demolice budov v sociálně vyloučených lokalitách - inv.	9 389,18	0,00	84 812,20	55 522,53	-	65,47	591,35
082 - Regenerace brownfieldů pro nepodnikatelské využití - inv.	0,00	0,00	1 880,96	0,00	-	0,00	-
08 - Podpora revitalizace území	16 154,94	0,00	124 939,57	93 419,70	-	74,77	578,27

Celková výše čerpaných výdajů programu Podpora revitalizace území dosáhla k 31. 12. 2025 hodnoty 93 419,70 tis. Kč, což znamená 74,77 % konečného rozpočtu. Celá výše výdajů byla pokryta nároky nespotřebovaných výdajů.

Meziroční index 2025/2024 skutečných výdajů činil 578,27 %.

Počáteční stav NNV z předchozích let k 1. 1. 2026 programu Podpora revitalizace území činí 31 519,87 tis. Kč.

CHARAKTERISTIKA PROGRAMU

Název programu: Podpora revitalizace území

Identifikační číslo: 117 08

Podprogramy/dotační tituly: 117D081 – Demolice budov v sociálně vyloučených lokalitách
117D082 – Podpora regenerace brownfieldů pro nepodnikatelské využití
117D083 – Tvorba studií a analýz možností využití vybraných brownfieldů

Evidenční modul: EDS

Charakteristika a cíl programu: Program je zaměřen na podporu demolice budov v obcích s rizikem vzniku sociálně vyloučené lokality. Demolice objektu bude následována celkovou revitalizací prostoru, včetně možné výstavby objektu, který bude sloužit jinému účelu než sociálnímu bydlení. Cílem programu je připravit území tak, aby bylo možné prostory znovu plnohodnotně využít v dalším rozvoji obce a zamezit tak vzniku oblastí se sociální segregací.

Celková doba realizace programu: 2016 - 2026

Maximální možná výše peněžních prostředků schválená stávající programovou dokumentací: 2 070 919,73 tis. Kč

- Peněžní prostředky státního rozpočtu - 1 273 108,16 tis. Kč
- Vlastní zdroje účastníka programu - 797 811,57 tis. Kč

Skutečná výše rozpočtovaných peněžních prostředků se odvíjela od schváleného rozpočtu a výdajových priorit MMR.

Dosavadní čerpání programu: dotace 1 273 108,16 tis. Kč, vlastní zdroje účastníka 904 861,92 tis. Kč.

Stav plnění cílů programu, způsob sledování jejich naplňování a hodnocení dopadů poskytnutých podpor: Stanovené cíle programu a naplnění nastavených parametrů budou vyhodnoceny v rámci závěrečného vyhodnocení programu.

Návaznost dotačního programu na strategické dokumenty: Souhrnný akční plán Strategie restrukturalizace Ústeckého kraje, Moravskoslezského kraje a Karlovarského kraje

Konkrétní závěry a doporučení, které vplynuly z hodnocení dotačního programu za hodnocený rok: Předložené akce odpovídají schváleným cílům programu. Zhodnocení nastavených věcných parametrů programu bude podrobně provedeno v rámci závěrečného vyhodnocení programu a jednotlivých podprogramů po skončení doby realizace.

6.1.1.2 VÝSTAVBA SOCIÁLNÍHO A DOSTUPNÉHO BYDLENÍ (117D14)

TAB 54 – Program Výstavba sociálního a dostupného bydlení (117D14)

(v tis. Kč)

Program - 117D	Skutečnost 2024	Rozpočet 2025		Skutečnost 2025	% plnění k rozpoč. po změn.	% plnění ke koneč. rozpočtu	% index 25/24
		po změnách	konečný				
1	2	3	4	5	6	7	8
14 - Výstavba sociálního a dostupného bydlení - investice	0,00	0,00	54 087,20	34 029,80	-	62,92	-

Celková výše čerpaných výdajů programu Výstavba sociálního a dostupného bydlení dosáhla k 31. 12. 2025 hodnoty 34 029,80 tis. Kč, což představuje 62,92 % konečného rozpočtu. Celá výše výdajů byla pokryta nároky nespotřebovaných výdajů.

Peněžní prostředky na program jsou určeny jako dotace pro Státní fond podpory investic, který má cíle tohoto programu realizovat.

Počáteční stav NNV z předchozích let k 1. 1. 2026 programu činí 385 256,46 tis. Kč.

CHARAKTERISTIKA PROGRAMU

Název programu: Program Výstavba sociálního a dostupného bydlení

Identifikační číslo: 11714

Podprogramy/dotační tituly: 117D1410 (subtitul)

Evidenční modul: EDS

Charakteristika a cíl programu: Cílem programu je snaha státu řešit problematiku sociálního a dostupného bydlení a prostřednictvím SFPI financovat konkrétní projekty SFPI na zvýšení dostupnosti bydlení, podle nařízení vlády č. 112/2019 Sb., o podmínkách použití finančních prostředků Státního fondu rozvoje bydlení na pořízení sociálních a dostupných bytů a sociálních, smíšených a dostupných domů. Cílem nařízení vlády je zvýšit počet sociálních a dostupných bytů ve vlastnictví obcí.

Celková doba realizace programu: 2020 - 2027

Maximální možná výše peněžních prostředků schválená stávající programovou dokumentací: 680 000 tis. Kč ze státního rozpočtu. Skutečná výše rozpočtovaných peněžních prostředků se odvíjela od schváleného rozpočtu a výdajových priorit MMR.

Dosavadní čerpání programu: 294 743,537 tis. Kč

Stav plnění cílů programu, způsob sledování jejich naplňování a hodnocení dopadů poskytnutých podpor: Zhodnocení naplnění stanovených cílů programu bude předmětem závěrečného vyhodnocení programu prostřednictvím parametrů – počet sociálních bytů a počet dostupných bytů. Program realizován v souladu se schválenou dokumentací programu. Dle dostupných informací lze předpokládat, že realizace jednotlivých projektů podpoří dosažení cílů stanovených v rámci programu.

Návaznost dotačního programu na strategické dokumenty: Koncepce bydlení ČR do roku 2020 (revidovaná) schválená usnesením vlády č. 673 ze dne 27. července 2016.

Konkrétní závěry a doporučení, které vplynuly z hodnocení dotačního programu za hodnocený rok: Na úrovni SFPI jsou zpracovány všechny žádosti a uzavřeny všechny smlouvy. Dotační smlouvy jsou ve fázi čerpání, tak tomu bude také v roce 2026. Program realizován v souladu se schválenou dokumentací programu a dosažení cílů bude vyhodnoceno v rámci závěrečného vyhodnocení programu.

6.1.1.3 PODPORA ARCHITEKTONICKÝCH A URBANISTICKÝCH SOUTĚŽÍ 2023+ (117D22)

TAB 55 – Program Podpora architektonických a urbanistických soutěží 2023+ (117D22)

(v tis. Kč)

Program - 117D	Skutečnost 2024	Rozpočet 2025		Skutečnost 2025	% plnění k rozpoč. po změn.	% plnění ke koneč. rozpočtu	% index 25/24
		po změnách	konečný				
1	2	3	4	5	6	7	8
221 - Architektonické a urbanistické soutěže obcí - neinvestice	3 879,50	1 638,25	2 075,00	1 825,00	111,40	87,95	47,04
221 - Architektonické a urbanistické soutěže obcí - investice	2 583,75	3 361,75	4 836,75	1 150,00	34,21	23,78	44,51
22 - Podpora architektonických a urbanistických soutěží 2023+ - investice	6 463,25	5 000,00	6 911,75	2 975,00	59,50	43,04	46,03

Skutečná výše výdajů programu Podpora architektonických a urbanistických soutěží 2023+ činila k 31. 12. 2025 hodnotu 2 975,00 tis. Kč, tedy 43,04 % konečného rozpočtu.

Meziroční index 2025/2024 skutečných výdajů činil 46,03 %.

Počáteční stav NNV z předchozích let k 1. 1. 2026 programu Podpora architektonických a urbanistických soutěží 2023+ činí 3 936,75 tis. Kč.

CHARAKTERISTIKA PROGRAMU

Název programu: Podpora architektonických a urbanistických soutěží 2023+

Identifikační číslo: 117 22

Podprogram: 117D2210 Architektonické a urbanistické soutěže obcí

Evidenční modul: EDS

Charakteristika a cíl programu: Hlavním cílem programu je přispět ke kvalitě staveb, veřejných prostranství a prostředí prostřednictvím dotace na uspořádání architektonických a urbanistických soutěží. Předmětem konkrétních akcí je uspořádání architektonické a urbanistické soutěže v souladu se Soutěžním řádem České komory architektů za účelem zajištění kvalitnějšího výběru projektantů architektonických a urbanistických děl, zvýšení počtu architektonických a urbanistických soutěží v České republice, plnění příslušných opatření Politiky architektury a stavební kultury České republiky.

Program má zmenšit obavu obcí z využívání architektonických a urbanistických soutěží při hledání budoucích zhotovitelů významných projektů. Předpokladem je, že dotování části výdajů obcí na ceny a odměny, které tvoří hlavní část výdajů architektonických a urbanistických soutěží, povede k jejich častějšímu využívání.

Celková doba realizace programu: 2022 - 2027

Maximální možná výše peněžních prostředků schválená stávající programovou dokumentací: 50 000 tis. Kč

- Peněžní prostředky státního rozpočtu - 25 000 tis. Kč
- Vlastní zdroje účastníka programu - 25 000 tis. Kč

Skutečná výše rozpočtovaných peněžních prostředků se odvíjela od schváleného rozpočtu a výdajových priorit MMR.

Dosavadní čerpání programu: Rok 2025 byl třetím rokem čerpání dotace, dosud tedy bylo čerpáno 11 063,25 tis. Kč ze státního rozpočtu, z toho 2 975,00 tis. Kč v roce 2025.

Stav plnění cílů programu, způsob sledování jejich naplňování a hodnocení dopadů poskytnutých podpor: Realizace nového programu byla zahájena vyhlášením první výzvy v roce 2023, následovaná druhou výzvou na rok 2024 a třetí v roce 2025. Průběžné plnění cílů programu (z pohledu naplnění parametrů, tj. počet uspořádaných soutěží) zatím odpovídá čerpání finančních prostředků – cca 44 % vyčerpané alokace (11 z 25 mil. Kč) a cca 64 % akcí s ukončenou realizací v porovnání s celkovým předpokládaným počtem uspořádaných soutěží (25 z 62 ks).

V rámci výzvy vyhlášené pro rok 2025 byl zaznamenán opětovný zájem obcí o dotaci na podporu uspořádání architektonických a urbanistických soutěží. Obce požadovaly na realizaci akcí dotaci přes 3 mil. Kč.

Dotační prostředky byly poskytnuty (dotace byla proplacena) za předpokladu splnění podmínek a parametrů v rozhodnutí o poskytnutí dotace, po kontrole oprávněnosti uhrazeného výdaje. Po ukončení realizace každé akce bude prováděno závěrečné vyhodnocení akce, jehož předmětem bude kontrola splněných cílů, termínů, parametrů a ověřování skutečného čerpání dotačních prostředků.

Kompletní zhodnocení naplnění stanovených cílů programu bude známo až po naplnění následné podmínky ze strany příjemců, která je poskytovatelem sledována, a to zahájení stavby nebo pořízení koncepce území (územního plánu, regulačního plánu či územní studie), které byly předmětem soutěže. Lhůta pro naplnění této podmínky je 7 let od vydání posledního (platného) Rozhodnutí o poskytnutí dotace. Dosud nejsou k dispozici informace ohledně toho, zda někteří příjemci podmínku splnili.

Návaznost dotačního programu na strategické dokumenty: Politika architektury a stavební kultury České republiky.

Konkrétní závěry a doporučení, které vyplynuly z hodnocení dotačního programu za hodnocený rok: Realizace programu je pro obce významná, což plyne i z počtu podaných žádostí o poskytnutí dotace do první i druhé vyhlášené výzvy. Realizací programu se pomáhá formou architektonických soutěží rozvíjet architekturu obcí, přispět ke kvalitě staveb a veřejných prostranství.

6.1.1.4 PODPORA BYDLENÍ 2025+ (117D23)

TAB 56 – Program Podpora bydlení 2025+ (117D23)

Program - 117D	Skutečnost 2024	Rozpočet 2025		Skutečnost 2025	% plnění k rozpoč. po změn.	% plnění ke koneč. rozpočtu	% index 25/24
		po změnách	konečný				
1	2	3	4	5	6	7	8
23 - Podpora bydlení 2025+	0,00	0,00	500 000,00	0,00	-	0,00	-

V roce 2025 nedošlo k čerpání výdajů na tomto programu.

Počáteční stav NNV z předchozích let k 1. 1. 2026 programu Podpora bydlení 2025+ činí 500 000,00 tis. Kč.

CHARAKTERISTIKA PROGRAMU

Název programu:	Podpora bydlení 2025+
Identifikační číslo:	117 23
Podprogramy/dotační tituly:	117D2310 Technická infrastruktura 117D2320 Bytové domy bez bariér
Evidenční modul:	EDS

Charakteristika a cíl programu: Účelem a cílem programu Státního fondu podpory investic (SFPI) je podpora přípravy pozemků pro výstavbu obydlí a zvýšení úrovně bezbariérovosti bytových domů. Cílem je doplnit funkční a efektivní systém státní podpory rozvoje v oblasti bydlení a významně tak přispět ke zlepšení současné situace v bydlení.

Celková doba realizace programu: 2025 – 2026

Maximální možná výše peněžních prostředků schválená stávající programovou dokumentací: 500 000 tis. Kč

- Peněžní prostředky státního rozpočtu - 500 000 tis. Kč

Skutečná výše rozpočtovaných peněžních prostředků se odvíjela od schváleného rozpočtu a výdajových priorit MMR.

Dosavadní čerpání programu: 0 Kč

Stav plnění cílů programu a předpoklad jeho další realizace: Realizace nového programu byla zahájena vyhlášením prvních dvou výzev v roce 2025, a to v rámci podprogramu Technická infrastruktura a podprogramu Bytové domy bez bariér.

6.1.1.5 ROZVOJ A OBNOVA MATERIÁLNĚ TECHNICKÉ ZÁKLADNY HORSKÉ SLUŽBY ČR, O.P.S. OD ROKU 2022 (117D25)

TAB 57 – Program Rozvoj a obnova MTZ HS ČR od roku 2022 (117D25)

Program - 117D	Skutečnost 2024	Rozpočet 2025		Skutečnost 2025	% plnění k rozpoč. po změn.	% plnění ke koneč. rozpočtu	% index 25/24
		po změnách	konečný				
1	2	3	4	5	6	7	8
25 - Rozvoj a obnova MTZ HS ČR od roku 2022 - investice	35 037,21	0,00	373 229,30	38 453,38	-	10,30	109,75

Skutečná výše výdajů programu Rozvoj a obnova materiálně technické základny Horské služby ČR, o.p.s. k 31. 12. 2025 činila 38 453,38 tis. Kč. Výdaje byly kryty plně z nároků z nespotřebovaných výdajů, což představuje 10,30 % plnění konečného rozpočtu.

Meziroční index 2025/2024 skutečných výdajů činil 109,75 %.

Počáteční stav NNV z předchozích let k 1. 1. 2026 činí 334 775,91 tis. Kč.

CHARAKTERISTIKA PROGRAMU

Název programu: Rozvoj a obnova materiálně technické základny Horské služby ČR, o.p.s. od roku 2022

Identifikační číslo: 117 25

Subtituly:

- 117D2510 – Stavby a pozemky HS ČR
- 117D2520 – Dopravní prostředky HS ČR
- 117D2530 – Informační technologie HS ČR
- 117D2540 – Záchranářské vybavení HS ČR

Evidenční modul: EDS

Charakteristika a cíl programu:

- zajištění podmínek směřujících k naplnění základní činnosti HS ČR,

- zkvalitnění materiálového vybavení HS ČR,
- zkvalitnění pokrytí zajišťovaného území, a tím zvýšení úrovně poskytovaných služeb,
- zlepšení koordinace a provázanosti s Integrovaným záchranným systémem,
- zvýšení bezpečnosti zasahujících záchranářů i zraněných.

Celková doba realizace programu: 2023 - 2026

Maximální možná výše peněžních prostředků schválená stávající programovou dokumentací:
Prostředky státního rozpočtu 577 300,00 tis. Kč

Skutečná výše rozpočtovaných peněžních prostředků se odvíjela od schváleného rozpočtu a výdajových priorit MMR.

Dosavadní čerpání programu: 106 439,14 tis. Kč

Stav plnění cílů programu, způsob sledování jejich naplňování a hodnocení dopadů poskytnutých podpor: Cíle jsou plněny průběžně podle kapacitních možností a rychlosti vysoutěžení veřejných zakázek s cílem dosažení stanovených parametrů programu, který bude realizován do roku 2026. Sledování a hodnocení probíhá v návaznosti na stanovené parametry jednotlivých akcí.

Návaznost dotačního programu na strategické dokumenty:

- zákon č. 159/1999 Sb., o některých podmínkách podnikání a o výkonu některých činností v oblasti cestovního ruchu, v platném znění,
- zajištění role MMR jako zakladatele HS ČR, o.p.s.

Konkrétní závěry a doporučení, které vplynuly z hodnocení dotačního programu za hodnocený rok: Program bude dále realizován v souladu s dokumentací programu.

6.1.1.6 SYSTÉMOVÝ PROGRAM OBNOVY A ROZVOJE PEVNOSTNÍCH MĚST TEREZÍN A JOSEFOV (117D27)

TAB 58 – Systémový program obnovy a rozvoje pevnostních měst Terezín a Josefov (117D27)

Program - 117D	Skutečnost 2024	Rozpočet 2025		Skutečnost 2025	% plnění k rozpoč. po změn.	% plnění ke koneč. rozpočtu	% index 25/24
		po změnách	konečný				
1	2	3	4	5	6	7	8
271 - Terezín a Josefov - neinvestice	0,00	0,00	11 216,75	4 804,64	-	42,83	-
271 - Terezín a Josefov - investice	0,00	120 000,00	120 000,00	0,00	0,00	0,00	-
27 - Systémový program obnovy a rozvoje pevnostních měst Terezín a Josefov	0,00	120 000,00	131 216,75	4 804,64	4,00	3,66	-

Rozpočet po změnách činil 120 000,00 tis. Kč, skutečná celková výše výdajů programu Systémový program obnovy a rozvoje pevnostních měst Terezín a Josefov k 31. 12. 2025 činila 4 804,64 tis. Kč. Plnění ke konečnému rozpočtu je tak vykazováno na 3,66 %.

Počáteční stav NNV z předchozích let k 1. 1. 2026 činí 235 195,36 tis. Kč.

CHARAKTERISTIKA PROGRAMU

Název programu: Systémový program obnovy a rozvoje pevnostních měst Terezín a Josefov

Identifikační číslo: 11727

Podprogramy/dotační tituly: 117271 - Systémový program obnovy a rozvoje pevnostního města Terezín

117272 - Systémový program obnovy a rozvoje pevnostního města Josefov

Evidenční modul: EDS

Charakteristika a cíl programu: Systémový program obnovy a rozvoje pevnostních měst Terezín a Josefov (dále jen „program“) je projevem snahy státu vyřešit dlouhodobě neutěšený stav pevnostních měst Terezín a Josefov, významných historických památek, které jsou z urbanistického a architektonického hlediska unikátní nejen v ČR, ale i v evropském kontextu. Důvodem vzniku programu je snaha zastavit další chátrání této mimořádné architektonické a historické hodnoty obou pevnostních měst, ale také pevnostní města dále rozvíjet prostřednictvím nalezení jejich nového využití.

Celková doba realizace programu: 2024 - 2034

Maximální možná výše peněžních prostředků schválená stávající programovou dokumentací: 858 000 tis. Kč

- Peněžní prostředky státního rozpočtu - 600 000 tis. Kč
- Vlastní zdroje účastníka - 258 000 tis. Kč

Skutečná výše rozpočtovaných peněžních prostředků se odvíjela od schváleného rozpočtu a výdajových priorit MMR.

Dosavadní čerpání programu: V roce 2025 bylo podáno 5 žádostí o dotaci s celkovým požadavkem ve výši 12 402,44 tis. Kč. V roce 2025 bylo čerpáno celkem 4 804,64 tis. Kč.

Stav plnění cílů programu, způsob sledování jejich naplňování a hodnocení dopadů poskytnutých podpor: Zhodnocení naplnění stanovených cílů programu bude předmětem závěrečného vyhodnocení programu prostřednictvím indikátorů stanovených programovou dokumentací.

Návaznost dotačního programu na strategické dokumenty: Usnesení vlády č. 113 (bod II.) ze dne 14. února 2024 č. k obnově a rozvoji pevnostních měst

Konkrétní závěry a doporučení, které vyplynuly z hodnocení dotačního programu za hodnocený rok: Program bude dále realizován v souladu s dokumentací programu.

6.1.1.7 PODPORA ÚZEMNĚ PLÁNOVACÍCH ČINNOSTÍ OBCÍ 2023+ (117D55)

TAB 59 – Program Podpora územně plánovacích činností obcí 2023+ (117D55)

Program - 117D	Skutečnost 2024	Rozpočet 2025		Skutečnost 2025	% plnění k rozpoč. po změn.	% plnění ke koneč. rozpočtu	% index 25/24
		po změnách	konečný				
1	2	3	4	5	6	7	8
551 - Podpora územně plánovacích činností obcí 2023+ - neinvestice	9 188,98	21 445,31	67 943,99	23 756,14	110,78	34,96	258,53
551 - Podpora územně plánovacích činností obcí 2023+ - investice	15 048,40	23 554,69	83 125,05	26 262,71	111,50	31,59	174,52
55 - Podpora územně plánovacích činností obcí 2023+	24 237,37	45 000,00	151 069,04	50 018,86	111,15	33,11	206,37

Skutečná výše výdajů programu Podpora územně plánovacích činností obcí 2023+ k 31. 12. 2025 činila 50 018,86 tis. Kč. Rozpočet po změnách dosáhl výše 45 000,00 tis. Kč, zapojeny do rozpočtu byly také nároky z nepotřebovaných výdajů.

Meziroční index 2025/2024 skutečných výdajů činil 206,37 %.

Počáteční stav NNV z předchozích let k 1. 1. 2026 programu Podpora územně plánovacích činností obcí 2023+ činí 105 455,19 tis. Kč.

CHARAKTERISTIKA PROGRAMU

Název programu:	Podpora územně plánovacích činností obcí 2023+
Identifikační číslo:	117 55
Podprogram:	117D5510 Podpora územně plánovacích dokumentací obcí
Evidenční modul:	EDS

Charakteristika a cíl programu: Hlavním cílem programu je přispět ke koncepčnímu územnímu rozvoji prostřednictvím systémové dotace na zpracování územních plánů a jejich transformace do jednotného standardu za účelem zkvalitnění rozhodování veřejné správy o území, zvýšení počtu platných územních plánů v České republice, digitalizace veřejné správy České republiky v oblasti územního plánování.

V rámci programu se realizují dvě dotační aktivity:

1. Územní plán – jednotný standard (akce na zpracování územního plánu v jednotném standardu)
2. Změna územního plánu – jednotný standard (akce na zpracování změny územního plánu v jednotném standardu)

Celková doba realizace programu: 2022–2027

Maximální možná výše peněžních prostředků schválená stávající programovou dokumentací: 300 000 tis. Kč

- Peněžní prostředky státního rozpočtu 262 500 tis. Kč
- Vlastní zdroje účastníka programu 37 500 tis. Kč.

Skutečná výše rozpočtovaných peněžních prostředků se odvíjela od schváleného rozpočtu a výdajových priorit MMR.

Dosavadní čerpání programu: dotace 180 000 tis. Kč, vlastní zdroje účastníka programu 793 023,15 tis. Kč

Stav plnění cílů programu, způsob sledování jejich naplňování a hodnocení dopadů poskytnutých podpor: Realizace nového programu byla zahájena vyhlášením první výzvy v roce 2023. Na rok 2024 výzva vyhlášena nebyla, pokračovala však administrace a realizace akcí z předchozího roku. Další výzva byla vyhlášena v roce 2025.

Dotační prostředky byly poskytnuty (dotace byla proplacena) za předpokladu splnění podmínek a parametrů v rozhodnutí o poskytnutí dotace, po kontrole konkrétních smluvních závazků a po ověření způsobilosti výdajů. Po ukončení realizace každé akce bude prováděno závěrečné vyhodnocení akce, jehož předmětem bude kontrola splněných cílů, termínů, parametrů a ověřování skutečného čerpání dotačních prostředků.

Účelu dotačního programu je dosahováno postupnou úspěšnou realizací jednotlivých akcí. Předpokládá se 100 % splnění účelu programu. Kompletní zhodnocení naplnění stanovených cílů programu bude známo až po naplnění následné podmínky ze strany příjemců, která je poskytovatelem sledována u aktivity 1, a to nabytí účinnosti pořízeného nového územního plánu. Lhůta pro naplnění této podmínky je stanovena na 3 roky od vydání posledního (platného) Rozhodnutí.

Návaznost dotačního programu na strategické dokumenty:

- zákon č. 47/2020 Sb., kterým se mění zákon č. 200/1994 Sb., o zeměměřictví a o změně a doplnění některých zákonů souvisejících s jeho zavedením, ve znění pozdějších předpisů

- zákon č. 183/2006 Sb., o územním plánování a stavebním řádu (stavební zákon), ve znění pozdějších předpisů, a další související zákony
- zákon č. 283/2021 Sb., stavební zákon.

Konkrétní závěry a doporučení, které vyplynuly z hodnocení dotačního programu za hodnocený rok: Realizace programu je pro obce významná, což plyne i z počtu podaných žádostí o poskytnutí dotace do vyhlášených výzev.

6.1.1.8 BEZBARIÉROVÉ OBCE (117D62)

TAB 60 – Bezbariérové obce (117D62)

Program - 117D	Skutečnost 2024	Rozpočet 2025		Skutečnost 2025	% plnění k rozpoč. po změn.	% plnění ke koneč. rozpočtu	(v tis. Kč) % index 25/24
		po změnách	konečný				
1	2	3	4	5	6	7	8
622 - Odstraňování bariér v budov. domů s pečov. službou a v budovách měst. a obec. úřadů - investice	4 188,17	10 000,01	20 289,00	9 815,11	98,15	48,38	234,35
623 - Euroklíč - neinvestice	4 999,99	4 999,99	4 999,99	4 999,99	100,00	100,00	100,00
62 - Bezbariérové obce	9 188,16	15 000,00	25 288,99	14 815,10	98,77	58,58	161,24

Rozpočet po změnách činil 15 000,00 tis. Kč, skutečná celková výše výdajů programu Program Bezbariérové obce k 31. 12. 2025 činila 14 815,10 tis. Kč.

Meziroční index 2025/2024 skutečných výdajů činil 161,24 %.

Počáteční stav NNV z předchozích let k 1. 1. 2026 činí 10 685,01 tis. Kč.

CHARAKTERISTIKA PROGRAMU

Název programu: Bezbariérové obce od roku 2017

Identifikační číslo: 117 62

Podprogramy: 117D6220 Odstraňování bariér v budovách domů s pečovatelskou službou a v budovách městských a obecních úřadů
117D6230 Euroklíč

Evidenční modul: EDS

Charakteristika a cíl programu: Podprogram 117D6220 je určen ke spolufinancování stavební realizace záměrů bezbariérových tras schválených Řídícím výborem „Národního rozvojového programu mobility pro všechny“, spočívajících v úpravě a odstraňování bariér v budovách městských a obecních úřadů a v budovách domů s pečovatelskou službou. Jedná se zejména o odstraňování bariér při vstupu do budov, zajištění bezbariérového pohybu v budovách a budování bezbariérových WC.

Podprogram 117D6230 dotačně podporuje projekt Euroklíč, který díky distribuci euroklíčů a osazením veřejně přístupných sociálních a technických kompenzačních zařízení jednotným eurozámkem zajišťuje osobám se zdravotním postižením a osobám pečujícím o děti do tří let rychlou dostupnost těchto zařízení.

Celková doba realizace programu: 2016 - 2025 (prodlouženo do 2026)

Z důvodu nemožnosti dokončení některých projektů, u nichž již realizace probíhá, byla podána žádost o prodloužení programu do konce roku 2026, kterou MF schválilo dne 20. 10. 2025.

Maximální možná výše peněžních prostředků schválená stávající programovou dokumentací:
315 000 tis. Kč

- Prostředky státního rozpočtu - 180 000 tis. Kč
- Vlastní zdroje účastníka programu - 135 000 tis. Kč

Skutečná výše rozpočtovaných peněžních prostředků se odvíjela od schváleného rozpočtu a výdajových priorit MMR.

Dosavadní čerpání programu: Dosud bylo čerpáno 97 170,57 tis. Kč ze státního rozpočtu, z toho v roce 2025 bylo čerpáno 14 815,10 tis. Kč.

Stav plnění cílů programu, způsob sledování jejich naplňování a hodnocení dopadů poskytnutých podpor: Zhodnocení naplnění stanovených cílů programu bude předmětem závěrečného vyhodnocení programu. Ke konci roku 2025 bylo vyčerpáno z 54 % původní částky schválené alokace programu. Vzhledem k pokročilosti realizační fáze programu lze očekávat nedočerpání alokace programu a nesplnění celkových parametrů.

Dotační prostředky byly poskytnuty (dotace byla proplacena) za předpokladu splnění podmínek v rozhodnutí o poskytnutí dotace, po kontrole konkrétních smluvních závazků a faktur s podrobným soupisem provedených prací a po ověření způsobilosti výdajů. Po ukončení realizace každé akce je prováděno závěrečné vyhodnocení akce, jehož předmětem je kontrola splněných cílů, termínů, parametrů a ověřování skutečného čerpání dotačních prostředků.

Program bude ukončen v termínu dle dokumentace programu k 31. 12. 2026.

Návaznost dotačního programu na strategické dokumenty: usnesení vlády č. 568 ze dne 14. července 2014 k Vládnímu plánu financování Národního rozvojového programu mobility pro všechny na období 2016-2025

Konkrétní závěry a doporučení, které vplynuly z hodnocení dotačního programu za hodnocený rok: Kompletní zhodnocení programu a dosažení parametrů bude podrobně provedeno v rámci závěrečného vyhodnocení programu a jednotlivých podprogramů po ukončení realizace.

6.1.1.9 REVITALIZACE BROWNFIELDŮ PRO JINÉ NEŽ HOSPODÁŘSKÉ VYUŽITÍ (117D63)

TAB 61 – Program – Revitalizace brownfieldů pro jiné než hospodářské využití (117D63)

Program - 117D	Skutečnost 2024	Rozpočet 2025		Skutečnost 2025	% plnění k rozpoč. po změn.	% plnění ke koneč. rozpočtu	% index 25/24
		po změnách	konečný				
1	2	3	4	5	6	7	8
63 - Revitalizace brownfieldů pro jiné než hospodářské využití - investice	118 381,49	0,00	551 907,08	71 547,79	-	12,96	60,44

V roce 2025 byly skutečně čerpány v rámci programu Revitalizace brownfieldů pro jiné, než hospodářské využití peněžní prostředky ve výši 71 547,79 tis. Kč, a to pouze zdroje nároků z nespotřebovaných výdajů.

Meziroční index 2025/2024 skutečných výdajů činil 60,44 %.

Počáteční stav NNV z předchozích let k 1. 1. 2026 programu 117D63 činí 630 559,29 tis. Kč.

CHARAKTERISTIKA PROGRAMU

Název programu:	Program Revitalizace brownfieldů pro jiné než hospodářské využití
Identifikační číslo:	11763
Podprogramy/dotační tituly:	117D6310 (subtitul) – Revitalizace brownfieldů
Evidenční modul:	EDS

Charakteristika a cíl programu (dle schválené dokumentace programu): Cílem programu je prostřednictvím dotace SFPI podpořit regeneraci území typu brownfield, která dlouhodobě chátrají a degradují.

Celková doba realizace programu: 2021 – 2028

Maximální možná výše peněžních prostředků schválená stávající programovou dokumentací: Prostředky státního rozpočtu - 1 000 000 tis. Kč

Skutečná výše rozpočtovaných peněžních prostředků se odvíjela od schváleného rozpočtu a výdajových priorit MMR.

Dosavadní čerpání programu: Dosud bylo čerpáno 369 440,71 tis. Kč, z toho v roce 2025 bylo čerpáno 71 547,79 tis. Kč.

Stav plnění cílů programu, způsob sledování jejich naplňování a hodnocení dopadů poskytnutých podpor:

Plnění cílů je sledováno prostřednictvím parametrů:

- počet uzavřených smluv na revitalizaci brownfieldu (smlouva o dotaci a smlouva o úvěru),
- počet zrevitalizovaných brownfieldů.

Cíle programu budou plněny průběžně a budou vyhodnoceny v rámci závěrečného vyhodnocení programu. Program bude nadále realizován v souladu se schválenou dokumentací programu.

Návaznost dotačního programu na strategické dokumenty:

- Národní strategie regenerace brownfieldů 2019 - 2024
- Souhrnný akční plán strategie Re: Start (Strategický rámec restrukturalizace Ústeckého, Moravskoslezského a Karlovarského kraje)
- Strategie regionálního rozvoje ČR 2021+
- Akční plán SRR 21+ na roky 2021 a 2022

Konkrétní závěry a doporučení, které vplynuly z hodnocení dotačního programu za hodnocený rok: SFPI v roce 2025 předpokládá uzavření dalších smluv a čerpání na účty příjemců z žádostí podaných v předchozích výzvách.

6.1.1.10 NÁRODNÍ PROGRAM PODPORY CESTOVNÍHO RUCHU V REGIONECH (117D72)

TAB 62 – Program Národní program podpory cestovního ruchu v regionech (117D72)

(v tis. Kč)

Program - 117D	Skutečnost 2024	Rozpočet 2025		Skutečnost 2025	% plnění k rozpoč. po změn.	% plnění ke koneč. rozpočtu	% index 25/24
		po změnách	konečný				
1	2	3	4	5	6	7	8
721 - Rozvoj základní a doprovodné infrastruktury cest. ruchu - neinv.	3 920,10	0,00	4 752,10	4 637,66	-	97,59	118,30
721 - Rozvoj základní a doprovodné infrastruktury cest. ruchu - inv.	68 100,46	0,00	119 367,99	99 000,60	-	82,94	145,37
722 - Marketingové aktivity v cestovním ruchu - neinvestice	22 172,93	0,00	20 532,38	20 045,01	-	97,63	90,40
722 - Marketingové aktivity v cestovním ruchu - investice	490,00	0,00	234,22	234,22	-	100,00	47,80
72 - Národní program podpory cestovního ruchu v regionech	94 683,50	0,00	144 886,69	123 917,49	-	85,53	130,88

Konečný rozpočet činil 144 886,69 tis. Kč, plně z nároků z nespotřebovaných výdajů bylo k 31. 12. 2025 na programu Národní program podpory cestovního ruchu v regionech čerpáno 123 917,49 tis. Kč, což znamená 85,53 % konečného rozpočtu.

Meziroční index 2025/2024 skutečných výdajů činil 130,88 %.

Počáteční stav NNV z předchozích let k 1. 1. 2026 programu Národní program podpory cestovního ruchu v regionech činí 20 969,20 tis. Kč.

CHARAKTERISTIKA PROGRAMU

Název programu:	Národní program podpory cestovního ruchu v regionech
Identifikační číslo:	117 72
Podprogramy/dotační tituly:	117D721 – Rozvoj základní a doprovodné infrastruktury cestovního ruchu 117D722 – Marketingové aktivity v cestovním ruchu
Evidenční modul:	EDS

Charakteristika a cíl programu:

Charakteristika a cíl u podprogramu Rozvoj základní a doprovodné infrastruktury cestovního ruchu odpovídá:

- rozvoji základní a doprovodné infrastruktury a služeb cestovního ruchu v destinacích,
- implementaci principů udržitelného cestovního ruchu a začlenění nových cílových skupin do aktivit cestovního ruchu,
- teritoriálnímu i časovému rozproštění návštěvnosti,
- zkvalitnění navigačních a informačních systémů cestovního ruchu,
- podpoře zaměstnanosti v regionech.

Charakteristika a cíl u podprogramu Marketingové aktivity v cestovním ruchu jsou následující:

- zvýšení povědomí o nabídce cestovního ruchu v destinacích ČR mezi domácími a zahraničními návštěvníky,
- zkvalitnění a rozšíření produktové nabídky krajských a oblastních destinací cestovního ruchu,

- realizace komplexních komunikačních kampaní zaměřených na podporu příjezdů domácích i zahraničních návštěvníků do regionálních destinací,
- zlepšení koordinace a provázanosti nabídky cestovního ruchu na území kraje,
- zefektivnění propagace kraje a její provázanost na národní propagaci,
- zkvalitnění strategického rozhodování v destinacích cestovního ruchu,
- zlepšení informační báze pro rozhodovací procesy managementu destinací cestovního ruchu,
- rozvoj brandingů destinací.

Celková doba realizace programu: 2017 - 2025

Maximální možná výše peněžních prostředků schválená stávající programovou dokumentací:

- Peněžní prostředky státního rozpočtu: 817 557,33 tis. Kč
- Vlastní zdroje účastníka: 844 407,06 tis. Kč

Skutečná výše rozpočtovaných peněžních prostředků se odvíjela od schváleného rozpočtu a výdajových priorit MMR.

Dosavadní čerpání programu: prostředky státního rozpočtu: 767 856,76 tis. Kč, vlastní zdroje účastníka: 851 976,93 tis. Kč

Stav plnění cílů programu, způsob sledování jejich naplňování a hodnocení dopadů poskytnutých podpor: Naplňování vymezených cílů a hodnocení dopadů poskytnutých podpor ve smyslu plnění stanovených parametrů a termínů je sledováno na úrovni jednotlivých akcí. Toto posouzení bylo realizováno jak ve fázi hodnocení žádosti, tak následně na základě kontroly dokumentace závěrečných vyhodnocení akcí. Schvalované akce jsou v souladu s cíli programu a předpokládá se plnění nastavených parametrů programu. Zhodnocení naplnění stanovených cílů programu a dopady podpory budou předmětem závěrečného vyhodnocení programu.

Návaznost dotačního programu na strategické dokumenty:

- Koncepce státní politiky cestovního ruchu ČR 2014-2020 schválená vládou usnesením č. 220 ze dne 27. března 2013,
- navazující Strategie rozvoje cestovního ruchu ČR 2021-2030 schválená usnesením vlády ze dne 19. 7. 2021 č. 640,
- Strategie regionálního rozvoje ČR 2014–2020 schválená usnesením vlády č. 344 ze dne 15. 5. 2013,
- Strategie regionálního rozvoje ČR 2021+ schválená usnesením vlády č. 775 ze dne 4. 11. 2019,
- akční plány ke Koncepti, respektive ke Strategii cestovního ruchu,
- strategické dokumenty agentury CzechTourism (Marketingová koncepce cestovního ruchu ČR 2013–2020, resp. Strategie agentury CzechTourism a destinace Česká republika 2021-2025, a roční akční plány).

Konkrétní závěry a doporučení, které vyplynuly z hodnocení dotačního programu za hodnocený rok: Podpořené akce, resp. projektové záměry odpovídají schváleným cílům programu.

6.1.1.11 OBNOVA NĚMECKÝCH HROBŮ (117D75)

TAB 63 – Program Obnova německých hrobů (117D75)

Program - 117D	Skutečnost 2024	Rozpočet 2025		Skutečnost 2025	% plnění k rozpoč. po změn.	% plnění ke koneč. rozpočtu	% index 25/24
		po změnách	konečný				
1	2	3	4	5	6	7	8
75 - Obnova německých hrobů	0,00	10 000,00	10 000,00	0,00	0,00	0,00	-

V roce 2025 nebyly v rámci programu čerpány žádné prostředky.

Počáteční stav NNV z předchozích let k 1. 1. 2026 programu Obnova německých hrobů činí 10 000,00 tis. Kč.

CHARAKTERISTIKA PROGRAMU

Název programu:	Obnova německých hrobů
Identifikační číslo:	117 75
Podprogramy:	117D7510 Obnova německých hrobů
Evidenční modul:	EDS

Charakteristika a cíl programu: Hlavním cílem je tedy zlepšení stavu místa posledního odpočinku německých občanů nebo českých občanů hlásících se k německé menšině na území České republiky prostřednictvím obnovy jejich hrobů.

Dalším cílem je zachování historické paměti, regionální identity a kulturního dědictví, například i realizací integrovaných památníků.

Cílem je také kultivace fyzického nebo materiálního prostředí dotčených lokalit ČR, a zprostředkovaně kultivace ducha místních obyvatel, resp. české společnosti.

Celková doba realizace programu: 2026 - 2029

Maximální možná výše peněžních prostředků schválená stávající programovou dokumentací: celkem 104 000 tis. Kč

- Prostředky státního rozpočtu - 80 000 tis. Kč
- Vlastní zdroje účastníka programu - 24 000 tis. Kč

Skutečná výše rozpočtovaných peněžních prostředků se odvíjela od schváleného rozpočtu a výdajových priorit MMR.

Dosavadní čerpání programu: V roce 2025 nebylo na programu žádné čerpání.

Stav plnění cílů programu, způsob sledování jejich naplňování a hodnocení dopadů poskytnutých podpor: Realizace programu byla zahájena vyhlášením výzvy na rok 2026, a to na aktivity DT2 - Integrované památníky a DT3 – Hroby významných rodáků. Po ukončení realizace každé akce bude prováděno závěrečné vyhodnocení akce, jehož předmětem je kontrola splněných cílů, termínů, parametrů a ověřování skutečného čerpání dotačních prostředků. Vyhodnocení cíle programu bude provedeno po ukončení všech projektů vyhodnocením stanoveného indikátoru programu.

Návaznost dotačního programu na strategické dokumenty:

- Česko-německá deklarace o vzájemných vztazích a jejich budoucím vývoji ze dne 21. 1. 1997
- Česko-německá Smlouva o dobrém sousedství a přátelské spolupráci z roku 1992

Konkrétní závěry a doporučení, které vyplynuly z hodnocení dotačního programu za hodnocený rok: Kompletní zhodnocení programu a dosažení indikátoru a parametrů bude podrobně provedeno v rámci závěrečného vyhodnocení programu a jednotlivých podprogramů po ukončení realizace.

6.1.1.12 PODPORA OBNOVY A ROZVOJE REGIONŮ (117D76)

TAB 64 – Program – Podpora obnovy a rozvoje regionů (117D76)

Program - 117D	Skutečnost 2024	Rozpočet 2025		Skutečnost 2025	% plnění k rozpoč. po změn.	% plnění ke koneč. rozpočtu	% index 25/24
		po změnách	konečný				
1	2	3	4	5	6	7	8
7601 - ŽIVEL 1 - Obnova obecního a krajského majetku po krizových stavech - neinvestice	0,00	1 068,02	529 964,54	520 768,15	-	98,26	-
7601 - ŽIVEL 1 - Obnova obecního a krajského majetku po krizových stavech - investice	0,00	55 475,47	277 515,70	266 330,35	480,09	95,97	-
7602 - ŽIVEL 2 - Obnova obecního a krajského majetku - neinvestice	0,00	0,00	618,44	0,00	-	0,00	-
7603 - ŽIVEL 3 - Obnova bydlení - neinvestice	0,00	0,00	49 212,86	22 603,63	-	45,93	-
7603 - ŽIVEL 3 - Obnova bydlení - investice	0,00	0,00	1 150 787,14	575 941,08	-	50,05	-
7610 - ŽIVEL 4 - Pomoc v nouzi - Nouzové prostory - neinvestice	30 915,89	2 021,49	8 719,29	6 697,80	331,33	76,82	21,66
7610 - ŽIVEL 4 - Pomoc v nouzi - Nouzové prostory - investice	7 724,33	3 054 473,56	3 058 198,82	3 700,00	0,12	0,12	47,90
7620 - Podpora obnovy a rozvoje venkova - neinvestice	0,00	0,00	3 208,14	0,00	-	0,00	-
7620 - Podpora obnovy a rozvoje venkova - investice	0,00	0,00	67 063,10	1 288,10	-	1,92	-
7621 - Podpora obcí s 3001 – 10 000 obyvateli - investice	0,00	0,00	58 659,85	0,00	-	0,00	-
7623 - Vesnice roku - neinvestice	0,00	1 212,68	1 212,68	1 115,09	91,95	91,95	-
7623 - Vesnice roku - investice	0,00	5 665,84	5 665,84	1 386,49	24,47	24,47	-
7640 - Oživení cestovního ruchu podporou infrastruktury CR - neinv.	0,00	17 411,43	17 411,43	0,00	0,00	0,00	-
7640 - Oživení cestovního ruchu podporou infrastruktury CR - inv.	0,00	191 568,03	191 568,03	0,00	0,00	0,00	-
76 - Podpora obnovy a rozvoje regionů - celkem	38 640,21	3 328 896,51	5 419 805,83	1 399 830,68	42,05	25,83	3 622,73

Rozpočet po změnách činil 3 328 896,51 tis. Kč, konečný rozpočet činil 5 419 805,83 tis. Kč, celková výše čerpaných výdajů programu Podpora obnovy a rozvoje regionů k 31. 12. 2025 činila 1 399 830,68 tis. Kč.

Plnění rozpočtu po změnách bylo 42,05 %, konečný rozpočet byl plněn z 25,83 %.

Meziroční index 2025/2024 skutečných výdajů činil 3 622,73 %.

Počáteční stav NNV z předchozích let k 1. 1. 2026 programu Podpora obnovy a rozvoje regionů činí 4 131 795,33 tis. Kč.

CHARAKTERISTIKA PROGRAMU

Název programu: Podpora obnovy a rozvoje regionů

Identifikační číslo: 117 76

Podprogramy/dotační tituly: 117D7601 ŽIVEL 1 – Obnova obecního a krajského majetku po krizových stavech

- 117D7602 ŽIVEL 2 – Obnova obecního a krajského majetku
- 117D7603 ŽIVEL 3 – Obnova bydlení (SFPI)
- 117D7610 ŽIVEL 4 – Pomoc v nouzi – Nouzové prostory
- 117D7620 Podpora obnovy a rozvoje venkova
- 117D7621 Podpora obcí s 3001 - 10 000 obyvateli
- 117D7622 Podpora chytrých měst, obcí a regionů
- 117D7623 Vesnice roku
- 117D7624 Podpora rozvoje hospodářsky a sociálně ohrožených území
- 117D7625 Podpora vládou doporučených projektů v oblasti rozvoje regionů
- 117D7640 Oživení cestovního ruchu podporou infrastruktury cestovního ruchu

Evidenční modul: EDS

Charakteristika a cíl programu: Tento program je zaměřen primárně na obnovu/rekonstrukce/opravy infrastruktury v regionech ČR, a to:

- infrastruktury, která byla poškozena nebo zničena působením krátkodobých a intenzivních živelních pohrom,
- infrastruktury, která byla poškozena nebo zničena dlouhodobým užíváním a působením fyzikálních veličin.

Celková doba realizace programu: 2024 - 2029

Maximální možná výše peněžních prostředků schválená stávající programovou dokumentací: celkem 16 000 000 tis. Kč ze státního rozpočtu. Míra dotace pro jednotlivé podprogramy je uvedena v tabulce níže. Financování podprogramů je navrženo jako kombinace prostředků státního rozpočtu poskytovaných prostřednictvím programového financování kapitoly MMR a vlastních zdrojů příjemce dotace.

Skutečná výše rozpočtovaných peněžních prostředků se odvíjela od schváleného rozpočtu a výdajových priorit MMR.

V rámci podprogramu 117D7601 – Živel 1 bylo umožněno žadatelům o dotaci si při splnění podmínek daných výzvou a programem požádat o vyšší než "základní míru" dotace. Toto schválení bylo podmíněno i souhlasem pana ministra/paní ministryně.

Žadatel	Základní míra dotace	Maximální míra dotace po schválení výjimky
Obce do 3 000 obyvatel	Max. 90 % z CZV*	Max do výše 100 % z CZV
Obce od 3 001 do 10 000 obyvatel	Max. 80 % z CZV	Max do výše 95 % z CZV
Obce od 10 001 obyvatel	Max. 70 % z CZV	Max do výše 90 % z CZV
Kraj	Max. 60 % z CZV	Max do výše 75 % z CZV
Příspěvková organizace kraje nebo obce	Max. výše dotace pro příslušnou obec nebo kraj	Výjimka se nevztahuje
Právnícká osoba, mimo výše uvedené, vykonávající činnost školy nebo školského zařízení	Max. 50 % z CZV	Výjimka se nevztahuje

* CZV – celkové způsobilé výdaje projektu

TAB 65 – Podprogramy Programu 117D76

PODPROGRAMY Programu 117D76 – Podpora obnovy a rozvoje regionů		Míra max. dotace v % ku celkovým způsobilým výdajům (CZV)
117D7601	ŽIVEL 1 – Obnova obecního a krajského majetku po krizových stavech	90%
		80%
		70%
		60%
		60-90 %
		50%
117D7602	ŽIVEL 2 – Obnova obecního a krajského majetku	70%
		60%
		50%
		40%
117D7603	ŽIVEL 3 – Obnova bydlení (SFPI)	100%
117D7610	ŽIVEL 4 - Pomoc v nouzi - Nouzové prostory	90%
		80%
		70%
		50%
		50-90 %
		70%
		50%
		50%
117D7620	Podpora obnovy a rozvoje venkova	30%
117D7621	Podpora obcí s 3001 - 10 000 obyvateli	30%
117D7622	Podpora chytrých měst, obcí a regionů	30%
117D7623	Vesnice roku	30%
117D7624	Podpora rozvoje hospodářsky a sociálně ohrožených území	30%
117D7640	Oživení cestovního ruchu podporou infrastruktury CR	30%
	Dotační titul - Podpora veřejné infrastruktury CR na národní a nadregionální úrovni	
	Oživení cestovního ruchu podporou infrastruktury CR - Dotační titul - Podpora veřejné infrastruktury CR v regionech	30%

Dosavadní čerpání programu: Celkově bylo na programu čerpáno 1 477 527,03 tis. Kč, z toho v roce 2025 bylo čerpáno 1 399 830,68 tis. Kč.

Čerpání v roce 2025 bylo realizováno v následujících podprogramech a v celkových částkách:

- 117D7601 - 787 098,50 tis. Kč
- 117D7603 - 598 544,70 tis. Kč
- 117D7610 - 10 397,80 tis. Kč
- 117D7620 - 1 288,10 tis. Kč
- 117D7623 - 2 501,58 tis. Kč

Stav plnění cílů programu, způsob sledování jejich naplňování a hodnocení dopadů poskytnutých podpor: Pro jednotlivé podprogramy programu byly stanoveny měřitelné indikátory a parametry výstupů. Předpokládá se vyhlášení výzev dle aktuálních potřeb (standardně jednou ročně) i v dalších letech. Dotační prostředky byly poskytnuty (dotace byla proplacena) za předpokladu splnění podmínek a parametrů v rozhodnutí o poskytnutí dotace, po kontrole konkrétních smluvních závazků a faktur s podrobným soupisem provedených prací a po ověření způsobilosti výdajů. V případě ex ante financování (např. Živel 1) je dotace uvolňována ihned po vydání Rozhodnutí o poskytnutí dotace. Po ukončení realizace každé akce je prováděno závěrečné vyhodnocení akce, jehož předmětem je kontrola splněných cílů, termínů, parametrů a ověření skutečného čerpání dotačních prostředků. Vyhodnocení stanovených indikátorů a parametrů bude provedeno po uzavření všech projektů.

Návaznost dotačního programu na strategické dokumenty:

- Strategie obnovy území, které jsou v souladu se zákonem č. 12/2002 o státní pomoci při obnově území a navazující vyhláškou Ministerstva financí (č. 186/2002 Sb.)
- Strategie regionálního rozvoje ČR 2021+, která byla schválena usnesením vlády č. 775 ze dne 4. listopadu 2019
- Koncepce rozvoje venkova. Podprogram Podpora chytrých měst, obcí a regionů primárně vychází z tzv. Koncepce Smart Cities
- Souhrnný akční plán Strategie restrukturalizace Ústeckého, Moravskoslezského a Karlovarského kraje 2023–2024
- Strategie rozvoje cestovního ruchu ČR 2021–2030 (Podprogram Oživení cestovního ruchu podporou infrastruktury CR)

Konkrétní závěry a doporučení, které vyplynuly z hodnocení dotačního programu za hodnocený rok: Program dosud nebyl hodnocen, žádná akce neprošla závěrečným vyhodnocením jednotlivých podprogramů po ukončení realizace.

6.1.1.13 PODPORA ROZVOJE REGIONŮ 2019+ (117D82)

TAB 66 – Program – Podpora rozvoje regionů 2019+ (117D82)

(v tis. Kč)

Program - 117D	Skutečnost 2024	Rozpočet 2025		Skutečnost 2025	% plnění k rozpoč. po změn.	% plnění ke koneč. rozpočtu	% index 25/24
		po změnách	konečný				
1	2	3	4	5	6	7	8
821 - Podpora obnovy a rozvoje venkova - neinvestice	411 769,58	0,00	118 342,69	91 284,52	-	77,14	22,17
821 - Podpora obnovy a rozvoje venkova - investice	937 167,60	0,00	595 214,82	432 740,48	-	72,70	46,18
822 - Podpora obcí s 3 001 - 10 000 obyvateli - neinvestice	60 315,66	0,00	13 549,10	13 549,10	-	100,00	22,46
822 - Podpora obcí s 3 001 - 10 000 obyvateli - investice	177 596,93	0,00	24 085,87	21 111,94	-	87,65	11,89
825 - Program podpory vládou doporuč. projektů - neinv.	8 640,33	0,00	0,00	0,00	-	-	0,00
825 - Program podpory vládou doporuč. projektů - inv.	161 539,47	0,00	78 348,71	78 347,19	-	100,00	48,50
82 - Podpora rozvoje regionů 2019+	1 757 029,57	0,00	829 541,18	637 033,23	-	76,79	36,26

Čerpání programu Podpora rozvoje regionů 2019+ činilo k 31. 12. 2025 hodnotu 637 033,23 tis. Kč plně z nároků z nespotřebovaných výdajů. Konečný rozpočet dosáhl výše 829 541,18 tis. Kč a byl tak plněn na 76,79 %.

Meziroční index 2025/2024 skutečných výdajů činil 36,26 %.

Počáteční stav NNV z předchozích let k 1. 1. 2026 programu Podpora rozvoje regionů 2019+ činí 203 290,00 tis. Kč.

CHARAKTERISTIKA PROGRAMU

Název programu: Podpora rozvoje regionů 2019+

Identifikační číslo: 117 82

Podprogramy/dotační tituly: 117D821 – Podpora obnovy a rozvoje venkova
117D822 – Podpora obcí od 3001-10000 obyvateli

Evidenční modul: EDS

Charakteristika a cíl programu: Cílem podprogramů je podpořit obnovu a rozvoj obcí do 3 000 obyvatel, od 3 001-10 000 obyvateli a s více než 10 000 obyvateli, zvýšit kvalitu života jejich obyvatel a zlepšit atraktivitu obecního prostoru.

Celková doba realizace programu: 2019–2026

Maximální možná výše peněžních prostředků schválená stávající programovou dokumentací³:

- Peněžní prostředky státního rozpočtu: 12 188 204 tis. Kč
- Vlastní zdroje účastníka: 6 003 631 tis. Kč

Skutečná výše rozpočtovaných peněžních prostředků se odvíjela od schváleného rozpočtu a výdajových priorit MMR.

Dosavadní čerpání programu: prostředky státního rozpočtu - 13 800 481,43 tis. Kč, vlastní zdroje účastníka - 11 629 116,21 tis. Kč

³ Změna programové dokumentace projednávána

Stav plnění cílů programu, způsob sledování jejich naplňování a hodnocení dopadů poskytnutých podpor: Stanovené cíle programu a dopady poskytnutých podpor budou vyhodnoceny v rámci závěrečného vyhodnocení programu.

Návaznost dotačního programu na strategické dokumenty:

- Strategie regionálního rozvoje ČR 2014-2020 (dále „SRR“), která byla schválena usnesením vlády č. 344 ze dne 15. května 2013
- Politika územního rozvoje ČR (ve znění závazném od 1. září 2021), po schválení Aktualizace č. 4 schválena usnesením vlády č. 618 ze dne 12. července 2021
- Regionální akční plány
- Strategie rozvoje územních obvodů krajů a jejich Akční plány, včetně Zpráv o uplatňování Strategie rozvoje územního obvodu kraje
- dokumenty územních organizací, např. Analýza potřeb měst a obcí ČR

Konkrétní závěry a doporučení, které vyplynuly z hodnocení dotačního programu za hodnocený rok: Předložené akce odpovídají schváleným cílům programu. Zhodnocení nastavených věcných parametrů programu bude podrobně provedeno v rámci závěrečného vyhodnocení programu a jednotlivých podprogramů po skončení doby realizace.

6.1.1.14 OBNOVA OBECNÍHO A KRAJSKÉHO MAJETKU PO ŽIVELNÍCH POHROMÁCH 2020+ (117D92)

TAB 67 – Program – Obnova obecního a krajského majetku po živ. pohr. (117D92)

Program - 117D	Skutečnost 2024	Rozpočet 2025		Skutečnost 2025	% plnění k rozpoč. po změn.	% plnění ke koneč. rozpočtu	% index 25/24
		po změnách	konečný				
1	2	3	4	5	6	7	8
922 - Živel 2020 - investice	0,00	0,00	269 971,13	0,00	-	0,00	-
923 - Živel 2021 - neinvestice	95 746,27	0,00	53 384,46	40 317,98	-	75,52	42,11
923 - Živel 2021 - investice	164 934,66	0,00	574 955,23	184 085,95	-	32,02	111,61
924 - Živel 2023 - neinvestice	0,00	0,00	23 018,06	17 478,69	-	75,93	-
924 - Živel 2023 - investice	0,00	0,00	100 505,72	48 492,85	-	48,25	-
925 - Živel 2024 - neinvestice	0,00	0,00	60 552,30	15 240,55	-	25,17	-
925 - Živel 2024 - investice	0,00	0,00	81 373,24	19 170,45	-	23,56	-
92 - Obnova obecního a krajského majetku po živelních pohromách 2020+	260 680,93	0,00	1 163 760,14	324 786,46	-	27,91	124,59

Rozpočet po změnách byl nulový, konečný rozpočet činil 1 163 760,14 tis. Kč, skutečně čerpány byly v rámci programu peněžní prostředky ve výši 324 786,46 tis. Kč.

Konečný rozpočet byl čerpán z 27,91 %.

Meziroční index 2025/2024 skutečných výdajů činil 124,59 %.

Počáteční stav NNV z předchozích let k 1. 1. 2026 programu Obnova obecního a krajského majetku po živelních pohromách 2020+ činí 1 286 261,38 tis. Kč.

CHARAKTERISTIKA PROGRAMU

Název programu: Program Obnova obecního a krajského majetku po živelních pohromách 2020+

Identifikační číslo: 117 92

Podprogramy/dotační tituly: 117D922 Obnova obecního a krajského majetku po živelních pohromách v roce 2020
117D923 Obnova obecního a krajského majetku po živelních pohromách v roce 2021
117D924 Obnova obecního a krajského majetku po živelních pohromách 2022
117D925 Obnova obecního a krajského majetku po živelních pohromách 2023
117D926 Obnova obecního a krajského majetku po živelních pohromách 2024

Evidenční modul: EDS

Charakteristika a cíl programu: Cílem programu je přispět k obnově obecního a krajského majetku postiženého živelní nebo jinou pohromou prostřednictvím systémové investiční nebo neinvestiční dotace na rekonstrukci nebo opravu majetku obcí a krajů, popř. na pořízení nového majetku plnícího tutéž funkci, kterou plnil majetek pohromou zničený.

Celková doba realizace programu: 2020 - 2027

Maximální možná výše peněžních prostředků schválená stávající programovou dokumentací⁴:

- Peněžní prostředky státního rozpočtu: 2 000 000 tis. Kč
- Vlastní zdroje účastníka: 0 Kč

Skutečná výše rozpočtovaných peněžních prostředků se odvíjela od schváleného rozpočtu a výdajových priorit MMR.

Dosavadní čerpání programu: Peněžní prostředky státního rozpočtu: 2 116 635,54 tis. Kč, vlastní zdroje účastníka: 1 286 261,376 tis. Kč

Stav plnění cílů programu, způsob sledování jejich naplňování a hodnocení dopadů poskytnutých podpor: Čerpání finančních prostředků závisí na vzniku a rozsahu živelních pohrom, tím na potřebách žadatelů obnovit majetek po škodách způsobených živlem. Předložené akce odpovídají schváleným cílům programu. Zhodnocení naplnění stanovených cílů programu a jednotlivých podprogramů bude předmětem závěrečného vyhodnocení programu.

Návaznost dotačního programu na strategické dokumenty:

- návrhy strategie obnovy území

V rámci uvedeného programu jsou podle aktuální situace schvalovány podprogramy pro jednotlivé roky. Podprogramy na daný rok se dále člení na dotační tituly. Návazně na strategie obnovy území přijímané vládou pro území, na nichž byly v důsledku pohromy vyhlášeny krizové stavy podle zákona o státní pomoci při obnově území, je vyhlášen dotační titul č. 1.

Usnesením vlády ze dne 3. července 2006 č. 827 bylo zaměření programu rozšířeno o samotný dotační titul č. 2.

V rámci těchto podprogramů je každoročně vyhlášen také dotační titul č. 2 určený na podporu odstraňování následků způsobených živelními pohromami na územích, pro něž nebyly vyhlášeny krizové stavy.

Konkrétní závěry a doporučení, které vyplynuly z hodnocení dotačního programu za hodnocený rok: Předložené akce odpovídají schváleným cílům programu. Zhodnocení nastavených věcných

⁴ Změna programové dokumentace projednávána

parametrů programu bude podrobně provedeno v rámci závěrečného vyhodnocení programu a jednotlivých podprogramů po skončení doby realizace.

6.1.1.15 NÁJEMNÍ BYDLENÍ (SFPI) (117D95)

TAB 68 – Program – Nájemní bydlení (117D95)

Program - 117D	Skutečnost 2024	Rozpočet 2025		Skutečnost 2025	% plnění k rozpoč. po změn.	% plnění ke koneč. rozpočtu	% index 25/24
		po změnách	konečný				
1	2	3	4	5	6	7	8
95 - Nájemní bydlení - investice	0,00	0,00	545 266,81	242 615,15	-	44,49	-

(v tis. Kč)

Rozpočet po změnách byl nulový, konečný rozpočet činil 545 266,81 tis. Kč, skutečně čerpáno bylo v rámci programu Nájemní bydlení celkem 242 615,15 tis. Kč.

Počáteční stav NNV z předchozích let k 1. 1. 2026 programu Nájemní bydlení činí 557 384,85 tis. Kč.

CHARAKTERISTIKA PROGRAMU

Název programu: Nájemní bydlení
Identifikační číslo: 11795
Podprogramy/dotační tituly: 117D9510 (subtitul) – Nájemní bydlení
Evidenční modul: EDS

Charakteristika a cíl programu: Cílem programu je podpořit výstavbu nájemních bytů prostřednictvím projektů, které budou realizovány konečnými příjemci z prostředků získaných od SFPI na základě smluv o poskytnutí podpory.

Celková doba realizace programu: 2023 - 2028

Maximální možná výše peněžních prostředků schválená stávající programovou dokumentací:

- Prostředky státního rozpočtu: 800 000 tis. Kč

Skutečná výše rozpočtovaných peněžních prostředků se odvíjela od schváleného rozpočtu a výdajových priorit MMR.

Dosavadní čerpání programu: 242 615,15 tis. Kč.

Stav plnění cílů programu, způsob sledování jejich naplňování a hodnocení dopadů poskytnutých podpor: Program je v počáteční fázi realizace, předpokládá se průběžné plnění cílů programu, které budou vyhodnoceny v rámci závěrečného vyhodnocení programu.

Návaznost dotačního programu na strategické dokumenty:

- Programové prohlášení vlády České republiky v oblasti bydlení z března 2023
- Koncepce bydlení České republiky 2021+
- Nařízení vlády č. 107/2023 Sb., o podmínkách použití peněžních prostředků Státního fondu podpory investic formou úvěru nebo dotace na financování výstavby nájemního bydlení

Konkrétní závěry a doporučení, které vplynuly z hodnocení dotačního programu za hodnocený rok: Na úrovni SFPI byl příjem žádostí ukončen. Do konce roku 2025 byly průběžně uzavírány smlouvy, a to je očekáváno také v první polovině roku 2026.

6.1.1.16 ROZVOJ A OBNOVA MATERIÁLNĚ TECHNICKÉ ZÁKLADNY HORSKÉ SLUŽBY ČR, O.P.S. OD ROKU 2025 (117D96)

TAB 69 – Program – Rozvoj a obnova MTZ HS ČR od roku 2025 (117D96)

(v tis. Kč)

Program - 117D	Skutečnost 2024	Rozpočet 2025		Skutečnost 2025	% plnění k rozpoč. po změn.	% plnění ke koneč. rozpočtu	% index 25/24
		po změnách	konečný				
1	2	3	4	5	6	7	8
96 - Rozvoj a obnova MTZ HS ČR od roku 2025 - investice	0,00	50 000,00	50 000,00	0,00	0,00	0,00	-

Rozpočet po změnách i konečný rozpočet činil 50 000 tis. Kč, v rámci programu nebyly v roce 2025 čerpány žádné peněžní prostředky.

Počáteční stav NNV z předchozích let k 1. 1. 2026 programu Rozvoj a obnova materiálně technické základny HS od roku 2025 činí 50 000,00 tis. Kč.

CHARAKTERISTIKA PROGRAMU

Název programu: Rozvoj a obnova materiálně technické základny Horské služby ČR, o.p.s. od roku 2025

Identifikační číslo: 117 96

Podprogramy/dotační tituly:

- 117D9610 – Stavby a pozemky HS ČR
- 117D9620 – Dopravní prostředky HS ČR
- 117D9630 – Informační technologie HS ČR
- 117D9640 – Záchranářské vybavení HS ČR
- 117D9650 – Příprava investic HS ČR

Evidenční modul: EDS

Charakteristika a cíl programu:

- zajištění podmínek směřujících k naplnění základní činnosti HS ČR
- zkvalitnění materiálového vybavení HS ČR
- zkvalitnění pokrytí zajišťovaného území, a tím zvýšení úrovně poskytovaných služeb
- zlepšení koordinace a provázanosti s Integrovaným záchranným systémem
- zvýšení bezpečnosti zasahujících záchranářů i zraněných

Celková doba realizace programu: 2025 - 2030

Maximální možná výše peněžních prostředků schválená stávající programovou dokumentací: 400 000,00 tis. Kč – prostředky státního rozpočtu

Skutečná výše rozpočtovaných peněžních prostředků se odvíjela od schváleného rozpočtu a výdajových priorit MMR.

Dosavadní čerpání programu: 0 Kč

Stav plnění cílů programu, způsob sledování jejich naplňování a hodnocení dopadů poskytnutých podpor: Cíle by měly být plněny průběžně tak, aby bylo dosaženo stanovených parametrů programu, který by měl být realizován do roku 2030 v souladu se schválenou dokumentací programu. Program stanovuje parametry, na jejichž základě vyhodnoceno naplňování vymezených cílů.

Návaznost dotačního programu na strategické dokumenty:

- zákon č. 159/1999 Sb., o některých podmínkách podnikání a o výkonu některých činností v oblasti cestovního ruchu, v platném znění,
- zajištění role MMR jako zakladatele HS ČR, o.p.s.

Konkrétní závěry a doporučení, které vyplynuly z hodnocení dotačního programu za hodnocený rok: Program bude realizován v souladu s dokumentací programu.

6.1.1.17 DOSTUPNÉ BYDLENÍ (117D98)

TAB 70 – Program – Dostupné bydlení (117D98)

Program - 117D	Skutečnost 2024	Rozpočet 2025		Skutečnost 2025	% plnění k rozpoč. po změn.	% plnění ke koneč. rozpočtu	% index 25/24
		po změnách	konečný				
1	2	3	4	5	6	7	8
98 - Dostupné bydlení - investice	0,00	0,00	1 000 000,00	348 006,60	-	34,80	-

Rozpočet po změnách byl nulový, konečný rozpočet činil 1 000 000 tis. Kč, skutečně čerpány byly peněžní prostředky ve výši 348 006,60 tis. Kč, což činí 34,80 % konečného rozpočtu.

Počáteční stav NNV z předchozích let k 1. 1. 2026 programu Dostupné bydlení činí 651 993,40 tis. Kč.

CHARAKTERISTIKA PROGRAMU

Název programu:	Dostupné bydlení
Identifikační číslo:	11798
Podprogramy/dotační tituly:	117D9810 (subtitul) – Dostupné bydlení
Evidenční modul:	EDS

Charakteristika a cíl programu: Dotace SFPI poskytované konečným příjemcům mají za cíl podpořit výstavbu dostupných nájemních bytů prostřednictvím projektů, které budou realizovány konečnými příjemci z prostředků získaných od SFPI na základě úvěrových smluv a smluv o poskytnutí podpory.

Celková doba realizace programu: 2024 - 2029

Maximální možná výše peněžních prostředků schválená stávající programovou dokumentací:

- Peněžní prostředky státního rozpočtu 4 500 000 tis. Kč
- Komplementární s programem 11758 - Finanční nástroj pro zvýšení dostupnosti bydlení

Skutečná výše rozpočtovaných peněžních prostředků se odvíjela od schváleného rozpočtu a výdajových priorit MMR.

Dosavadní čerpání programu: 348 006,60 tis. Kč

Stav plnění cílů programu, způsob sledování jejich naplňování a hodnocení dopadů poskytnutých podpor: Předpokládá se, že realizace jednotlivých projektů podpoří dosažení cílů stanovených v rámci programu. Program bude realizován v souladu se schválenou dokumentací programu.

Návaznost dotačního programu na strategické dokumenty:

- Programové prohlášení vlády České republiky v oblasti bydlení
- Koncepce bydlení České republiky 2021+ schválené usnesením vlády č. 347 ze dne 12. dubna 2021

- Usnesení vlády č. 530 ze dne 24. července 2024

Konkrétní závěry a doporučení, které vyplynuly z hodnocení dotačního programu za hodnocený rok: Předpoklad realizace programu v souladu se schválenou dokumentací programu.

6.1.2 NÁRODNÍ PROGRAMY VEDENÉ V RIS ZED

TAB 71 – Národní programy vedené v RIS ZED

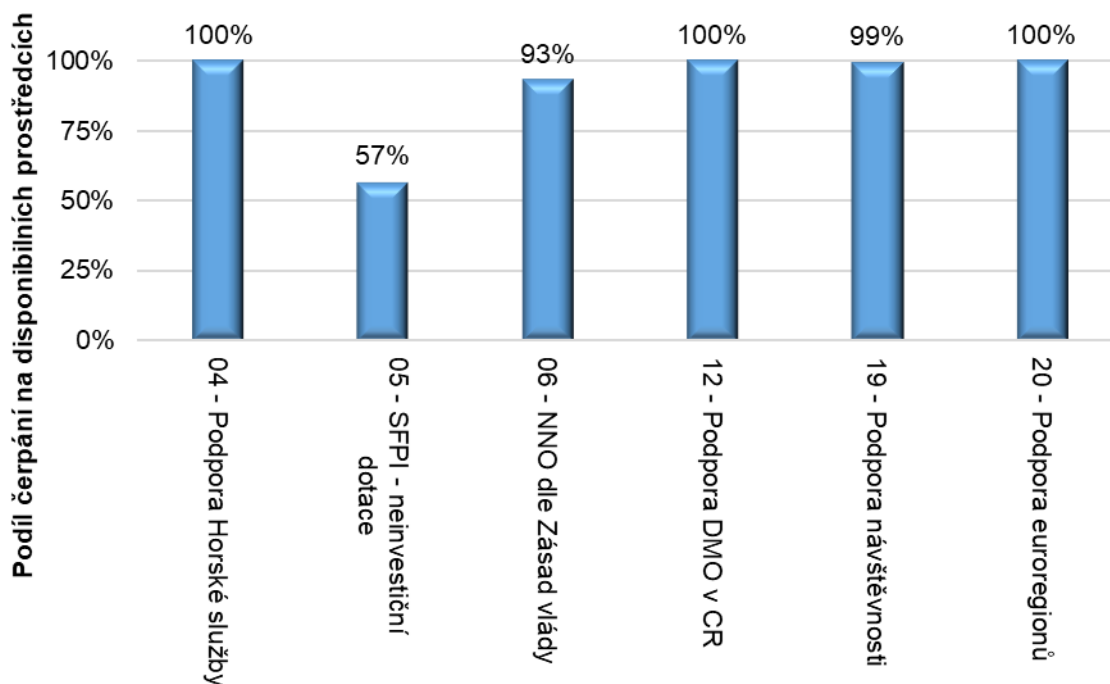
Program - Z17	Skutečnost 2024	Rozpočet 2025		Skutečnost 2025	% plnění k rozpoč. po změn.	% plnění ke koneč. rozpočtu	% index 25/24
		po změnách	konečný				
1	2	3	4	5	6	7	8
04 - Podpora základní činnosti Horské služby ČR	239 500,00	260 000,00	260 000,00	260 000,00	100,00	100,00	108,56
05 - SFPI - neinvestiční dotace	52 083,14	87 000,00	87 000,00	49 324,07	56,69	56,69	94,70
06 - Nestátní neziskové organizace dle Zásad vlády	55 000,00	55 000,00	65 552,47	61 093,05	111,08	93,20	111,08
12 - Podpora destinačního managementu a marketingu v cestovním ruchu	0,00	68 000,00	85 518,74	85 506,57	125,74	99,99	-
19 - Podpora návštěvnosti postižených oblastí	0,00	10 000,00	20 000,00	19 888,14	198,88	99,44	-
20 - Podpora euroregionů v oblasti odstraňování překážek přeshraniční spolupráce	0,00	0,00	3 261,49	3 261,49	-	100,00	-
Celkem národní dotační prog.	346 583,14	480 000,00	521 332,70	479 073,32	99,81	91,89	138,23

Ve schváleném rozpočtu výdajů kapitoly MMR na rok 2025 na jednotlivé národní dotační programy vedené v RIS ZED bylo rozpočtováno po změnách celkem 480 000 tis. Kč. V průběhu roku byly zapojeny nároky z nespotřebovaných výdajů a hodnota konečného rozpočtu dosáhla výše 521 332,70 tis. Kč. Celkové skutečné čerpání výdajů na národní programy bylo ve výši 479 073,32 tis. Kč, což představovalo 99,81 % rozpočtu po změnách a 91,89 % konečného rozpočtu.

Meziroční index 2025/2024 skutečných výdajů (celkem) činil 138,23 %.

Peněžní prostředky byly v roce 2025 čerpány v rámci následujících národních dotačních programů:

GRAF 8 – Národní programy vedené v RIS ZED



Nejnižší čerpání je vykázáno u programu SFPI – neinvestiční dotace, a to v hodnotě 57 % konečného rozpočtu. Zbývající programy byly vyčerpány téměř plně nebo na 100 %.

Počáteční stav NNV z předchozích let k 1. 1. 2026 národních dotačních programů vedených v RIS ZED (celkem) činí 141 843,54 tis. Kč.

6.1.2.1 PODPORA ZÁKLADNÍ ČINNOSTI HORSKÉ SLUŽBY ČR (Z1704)

TAB 72 – Neinvestiční dotace HS ČR (Z1704)

Název	Skutečnost 2024	Rozpočet 2025		Skutečnost 2025	% plnění k rozpoč. po změn.	% plnění ke koneč. rozpočtu	% index 25/24
		po změnách	konečný				
1	2	3	4	5	6	7	8
Neinvestiční dotace HS (Z1704)	239 500,00	260 000,00	260 000,00	260 000,00	100,00	100,00	108,56

Rozpočet po změnách i konečný rozpočet určený pro podporu základních činností Horské služby ČR činil 260 000 tis. Kč. Za rok 2025 bylo skutečně čerpáno 100 % rozpočtovaných prostředků.

Meziroční index 2025/2024 činil 108,56 %.

CHARAKTERISTIKA PROGRAMU

Název programu / dotačního titulu: Podpora základní činnosti Horské služby ČR

Identifikační číslo: Z17 04

Podprogramy / dotační tituly: Z170401

Evidenční modul: RIS ZED

Cíl programu: Financování základní činnosti Horské služby, která zahrnuje oblasti uvedené v § 11a zákona č. 159/1999 Sb., o některých podmínkách podnikání a o výkonu některých činností v oblasti cestovního ruchu, ve znění pozdějších předpisů.

Doba realizace programu: V návaznosti na zákon č. 159/1999 Sb. je program realizován každoročně.

Výše peněžních prostředků určených na realizaci programu (dotačního titulu): Prostředky státního rozpočtu dle schváleného rozpočtu kapitoly 317 – MMR na příslušný rok, dotace na rok 2025 činila 260 000,00 tis. Kč.

Dosavadní čerpání programu:

- rok 2022: 196 000,00 tis. Kč
- rok 2023: 226 000,00 tis. Kč
- rok 2024: 239 500,00 tis. Kč
- rok 2025: 260 000,00 tis. Kč

Stav plnění cílů programu a předpoklad jeho další realizace: Průběžně (každoročně) prostřednictvím dotace zajištěno financování základní činnosti HS v návaznosti na zákon č. 159/1999 Sb.

6.1.2.2 SFPI – NEINVESTIČNÍ DOTACE (Z1705)

TAB 73 – Neinvestiční dotace SFPI (Z1705)

Název	Skutečnost 2024	Rozpočet 2025		Skutečnost 2025	% plnění k rozpoč. po změn.	% plnění ke koneč. rozpočtu	% index 25/24
		po změnách	konečný				
1	2	3	4	5	6	7	8
Neinvestiční dotace SFPI (Z1705)	52 083,14	87 000,00	87 000,00	49 324,07	56,69	56,69	94,70

Neinvestiční dotace SFPI byla pro rok 2025 rozpočtována ve výši 87 000 tis. Kč. Skutečné čerpání činilo 49 324,07 tis. Kč, což činilo 56,69 % rozpočtu po změnách i konečného.

Meziroční index 2025/2024 činil 94,70 %.

CHARAKTERISTIKA PROGRAMU

Název programu / dotačního titulu: SFPI – neinvestiční dotace

Identifikační číslo: Z1705

Podprogramy / dotační tituly: Z170502

Evidenční modul: RIS ZED

Cíl programu: Jednorázová neinvestiční dotace Státnímu fondu podpory investic na příslušný kalendářní rok.

Oblasti podpory:

- Výplata příspěvků k úrokům z úvěrů na rekonstrukce a modernizace panelových a nepanelových domů v rámci programu NOVÝ PANEL;
- Dotace na snížení jistin úvěrů mladým lidem na výstavbu nebo pořízení bydlení při narození dítěte.

Doba realizace programu: Program je realizován každoročně v návaznosti na příslušná nařízení vlády.

Výše peněžních prostředků určených na realizaci programu (dotačního titulu):

- schválený rozpočet na rok 2025 ve výši 87 000,00 tis. Kč,
- dotace rok 2025 (tranše) ve výši 50 000,00 tis. Kč, vratka ve výši 675,93 tis. Kč.

Stav plnění cílů programu a předpoklad jeho další realizace: Prostřednictvím dotace SFPI zajištěno průběžné každoroční financování programu v návaznosti na příslušná nařízení vlády.

6.1.2.3 NESTÁTNÍ NEZISKOVÉ ORGANIZACE (Z1706)

TAB 74 – Nestátní neziskové organizace dle Zásad vlády (Z1706)

Název	Dle RS	Skutečnost 2024	Rozpočet 2025		Skutečnost 2025	% plnění k rozpoč. po změn.	% plnění ke koneč. rozpočtu	% index 25/24
			po změnách	konečný				
1	2	3	4	5	6	7	8	9
Udržitelný rozvoj regionů, měst a obcí	5221	2 125,73	6 193,79	6 193,79	6 193,79	100,00	100,00	291,37
	5222	18 209,51	13 163,55	19 237,11	19 237,11	146,14	100,00	105,64
Udržitelný rozvoj cestovního ruchu na celostátní úrovni	5221	6 558,06	3 912,77	3 912,77	3 912,77	100,00	100,00	59,66
	5222	11 207,00	12 300,90	16 779,81	16 779,81	136,41	100,00	149,73
Metodická podpora poradenství v oblasti bydlení	5221	844,47	481,88	481,88	481,88	100,00	100,00	57,06
	5222	7 705,78	10 835,69	10 835,69	10 835,69	100,00	100,00	140,62
Podpora a ochrana veřejného zájmu na úseku bezbariér. užívání staveb	5221	5 000,00	0,00	0,00	0,00	-	-	0,00
	5222	3 349,45	3 651,99	3 651,99	3 651,99	100,00	100,00	109,03
Agregátní akce	5909	0,00	4 459,42	4 459,42	0,00	0,00	0,00	-
Neinvestiční transfery NNO dle Zásad vlády celkem (Z1706)		55 000,00	55 000,00	65 552,47	61 093,05	111,08	93,20	111,08

Na podporu nestátních neziskových organizací podle Zásad vlády pro poskytování dotací ze státního rozpočtu ČR nestátním neziskovým organizacím ústředními orgány státní správy, které byly schváleny usnesením vlády č. 591 ze dne 1. června 2020, bylo rozpočtováno po změnách 55 000 tis. Kč. Nároky z nespotřebovaných výdajů, které byly pro podporu NNO schváleny a zapojeny, dosáhly výše 10 552,47 tis. Kč. Skutečné čerpání dosáhlo hodnoty 61 093,05 tis. Kč, což činilo 111,08 % rozpočtu po změnách a 93,20 % konečného rozpočtu.

Meziroční index 2025/2024 skutečného čerpání činil 111,08 %.

CHARAKTERISTIKA PROGRAMU

Název programu / dotačního titulu: NNO – Nestátní neziskové organizace dle Zásad vlády

Identifikační číslo: Z1706

Evidenční modul: RIS ZED

Cíl programu: Cílem programu bylo podpořit nestátní neziskové organizace na úseku bezbariérového užívání staveb, metodické podpory poradenství v oblasti bydlení, udržitelného rozvoje regionů, měst a obcí a udržitelného rozvoje cestovního ruchu na celostátní úrovni.

Doba realizace programu: Program se schvaluje na dvouletá období v souladu s Konceptí ministerstva pro místní rozvoj pro podporu nestátních neziskových organizací.

Výše peněžních prostředků určených na realizaci programu (dotačního titulu):

- Peněžní prostředky státního rozpočtu - 55 000 tis. Kč

Dosavadní čerpání programu (dotačního titulu): prostředky státního rozpočtu - 61 093 tis. Kč (alokace prostředků byla v průběhu roku navýšena)

Stav plnění cílů programu a předpoklad jeho další realizace: Cíle programu byly naplňovány prostřednictvím úspěšných projektů podaných do výzvy.

Přehled jednotlivých příjemců podle zařídění do rozpočtových položek a podle oblasti podpory:

TAB 75 – *Neinvestiční transfery fondacím, ústavům a obecně prospěšným společnostem (položka 5221)*

Oblast podpory	Položka 5221 - Neinvestiční transfery fondacím, ústavům a obecně prospěšným společnostem	Čerpání celkem v Kč
Z170601000000 regionální rozvoj	POST BELLUM, z. ú.	5 496 243,00
	Agora CE o.p.s.	697 550,00
	Celkem - regionální rozvoj	6 193 793,00
Z170602000000 bydlení	Romodrom o.p.s.	481 882,00
	Celkem - bydlení	481 882,00
Z170605000000 cestovní ruch	České dědictví UNESCO, o.p.s.	1 988 000,00
	Partnerství, o.p.s.	1 924 773,00
	Celkem - cestovní ruch	3 912 773,00
CELKEM - položka 5221		10 588 448,00

TAB 76 – Neinvestiční transfery spolkům (položka 5222)

Oblast podpory	Položka 5222 - Neinvestiční transfery spolkům	Čerpání celkem v Kč
Z170601000000 regionální rozvoj	Sdružení místních samospráv České republiky, z. s.	7 999 066,00
	Partnerství pro městskou mobilitu, z.s.	2 240 000,00
	Spolek pro obnovu venkova ČR	2 099 971,00
	Kabinet CB - cirkulární dům, z.s.	1 480 000,00
	Národní síť Zdravých měst České republiky	1 287 720,00
	Česká federace nábytkových bank a re-use center z.s.	1 106 000,00
	Arnika - Centrum pro podporu občanů	990 000,00
	Zelený kruh	720 174,00
	Czech Smart City Cluster, z.s.	686 000,00
	Asociace euroregionů České republiky, z.s.	420 000,00
	Frank Bold Society, z.s.	208 179,00
	Celkem - regionální rozvoj	19 237 110,00
Z170602000000 bydlení	Asociace bytových poraden, z.s.	4 500 000,00
	Sdružení bytových družstev a společenství vlastníků ČR, z.s.	1 823 999,00
	Česká společnost pro rozvoj bydlení, z.s.	875 843,00
	Iniciativa nájemníků a nájemnic, z. s.	838 180,00
	Platforma pro sociální bydlení, z. s.	774 647,00
	Centrum Kvality Bydlení	755 615,00
	Občanské sdružení majitelů domů v ČR, z.s.	494 900,00
	Asociace občanských poraden, z.s.	417 000,00
	Iuridicum Remedium, z. s.	355 510,00
	Celkem - bydlení	10 835 694,00
Z170603000000 bezbariérové užívání staveb	Sjednocená organizace nevidomých a slabozrakých České republiky, zapsaný spolek	1 889 433,00
	Pražská organizace vozíčkářů, z. s.	800 000,00
	Centrum Kosatec, z. s.	699 000,00
	Česká asociace paraplegiků - CZEPA, z.s.	263 554,00
	Celkem - bezbariérové užívání staveb	3 651 987,00
Z170605000000 cestovní ruch	Klub českých turistů	11 700 000,00
	CISTERCIÁCKÉ KRAJINY, z.s.	3 493 658,00
	Asociace nestátních otevřených památek, z. s.	985 250,00
	Česká asociace paraplegiků - CZEPA, z.s.	600 900,00
	Celkem - cestovní ruch	16 779 808,00
CELKEM - položka 5222		50 504 599,00

6.1.2.4 PODPORA DESTINAČNÍHO MANAGEMENTU A MARKETINGU V CESTOVNÍM RUCHU 2025+ (Z1712)

TAB 77 – Podpora destinačního managementu a marketingu v cestovním ruchu 2025+ (Z1712)

(v tis. Kč)

Název	Skutečnost 2024	Rozpočet 2025		Skutečnost 2025	% plnění k rozpoč. po změn.	% plnění ke koneč. rozpočtu	% index 25/24
		po změnách	konečný				
1	2	3	4	5	6	7	8
Podpora destinačního managementu a marketingu v cestovním ruchu 2025+ (Z1712)	0,00	68 000,00	85 518,74	85 506,57	125,74	99,99	-

Rozpočet po změnách určený na podporu destinačního managementu a marketingu v cestovním ruchu činil 68 000 tis. Kč, zapojeny byly NNV na celkovou výši konečného rozpočtu 85 518,74 tis. Kč. Peněžní prostředky byly čerpány na 125,74 % rozpočtu po změnách a 99,99 % rozpočtu konečného v celkové hodnotě 85 506,57 tis. Kč.

CHARAKTERISTIKA PROGRAMU

Název programu / dotačního titulu: Podpora organizací destinačního managementu 2025 +

Identifikační číslo: Z1712

Podprogramy/dotační tituly: DT 1: Podpora krajských DMO
DT 2: Podpora oblastních DMO

Evidenční modul: RIS ZED

Cíl programu:

- Podpora udržitelného rozvoje cestovního ruchu a podpora pozitivních dopadů cestovního ruchu na rozvoj regionů a minimalizace výskytu negativních dopadů cestovního ruchu na destinaci.
- Podpora systému řízení cestovního ruchu v České republice (ČR), respektive podpora certifikovaných organizací destinačního managementu (DMO) a jejich činnosti.

Doba realizace programu: 2025 - 2030

Výše peněžních prostředků určených na realizaci programu (dotačního titulu): peněžní prostředky státního rozpočtu – 1 250 000 tis. Kč

Dosavadní čerpání programu (dotačního titulu): 85 506,57 tis. Kč

Stav plnění cílů programu a předpoklad jeho další realizace: Program postupně naplňuje svoje cíle prostřednictvím finanční podpory provozních nebo marketingových aktivit organizací destinačního managementu. Vyhodnocení výzev a celého programu bude možné po kontrole závěrečných vyhodnocení akcí.

6.1.2.5 PODPORA NÁVŠTĚVNOSTI POSTIŽENÝCH OBLASTÍ (Z1719)

TAB 78 – Podpora návštěvnosti postižených oblastí (Z1719)

(v tis. Kč)

Název	Skutečnost 2024	Rozpočet 2025		Skutečnost 2025	% plnění k rozpoč. po změn.	% plnění ke koneč. rozpočtu	% index 25/24
		po změnách	konečný				
1	2	3	4	5	6	7	8
Podpora návštěvnosti postižených oblastí (Z1719)	0,00	10 000,00	20 000,00	19 888,14	198,88	99,44	-

Rozpočet po změnách určený na Podporu návštěvnosti postižených oblastí (Z1719) činil 10 000,00 tis. Kč, po zapojení NNV dosáhl konečný rozpočet výše 20 000,00 tis. Kč. Skutečně čerpáno za rok 2025 bylo 19 888,14 tis. Kč, tj. 198,88 % rozpočtu po změnách a 99,44 % konečného rozpočtu.

CHARAKTERISTIKA PROGRAMU

Název programu / dotačního titulu: Podpora návštěvnosti postižených oblastí

Identifikační číslo: Z1719

Podprogramy / dotační tituly: Z1719

Evidenční modul: RIS ZED

Cíl programu: Cílem byla podpora návštěvnosti Olomouckého a Moravskoslezského kraje. Účelem dotace byla podpora návštěvnosti destinace Jeseníky ovlivněnou negativními dopady povodní roku 2024 prostřednictvím zvýhodněných voucherů na pobyty v mimosezónním období.

Doba realizace programu: 12/2024–12/2025

Výše peněžních prostředků určených na realizaci programu (dotačního titulu):

- Státní rozpočet: 20 mil. Kč
- Příjemci dotace (Moravskoslezský a Olomoucký kraj): každý kraj 10 mil. Kč (5 mil. na první výzvu a 5 mil. na druhou výzvu)

Dosavadní čerpání programu (dotačního titulu): Peněžní prostředky státního rozpočtu ve výši 19 888 144,50 Kč v roce 2025.

Poptávka konečných příjemců po voucherech na ubytování, které byly z programu financovány, dosáhla nabízené podpory. K nižšímu než 100 % čerpání došlo z důvodu neakceptace některých vyúčtovaných voucherů pro nedodržení stanovených podmínek.

Stav plnění cílů programu a předpoklad jeho další realizace: Dotační program byl vytvořen v návaznosti na povodně proběhlé v září v roce 2024 a jejich dopad na cestovní ruch. Poskytovatel dotace nevyklučuje, že v rámci jiných živelních pohrom bude reagovat obdobně na podobné situace v budoucnu a využije tak účinného a osvědčeného nástroje pro oživení cestovního ruchu v postižených regionech.

6.1.2.6 PODPORA EUROREGIONŮ V OBLASTI ODSTRAŇOVÁNÍ PŘEKÁŽEK PŘESHraniční SPOLUPRÁCE (Z1720)

TAB 79 – Podpora euroregionů v oblasti odstraňování překážek přeshraniční spolupráce (Z1720)

Název	Skutečnost 2024	Rozpočet 2025		Skutečnost 2025	% plnění k rozpoč. po změn.	% plnění ke koneč. rozpočtu	% index 25/24
		po změnách	konečný				
1	2	3	4	5	6	7	8
Podpora euroregionů v oblasti odstraňování překážek přeshraniční spolupráce (Z1720)	0,00	0,00	3 261,49	3 261,49	-	100,00	-

Pro Podporu euroregionů v oblasti odstraňování překážek přeshraniční spolupráce (Z1720) byly v roce 2025 využity zdroje NNV a konečný rozpočet činil 3 261,49 tis. Kč. 100 % rozpočtovaných peněžních prostředků bylo vyčerpáno.

CHARAKTERISTIKA PROGRAMU

Název programu / dotačního titulu:	Podpora euroregionů v oblasti odstraňování překážek přeshraniční spolupráce
Identifikační číslo:	Z17 20
Podprogramy /dotační tituly:	Z1720
Evidenční modul:	RIS ZED

Cíl programu: Hlavním cílem programu je zlepšení příhraniční spolupráce a životních podmínek v příhraničních oblastech. Dalším cílem je podpořit provoz a samotnou aktivitu euroregionů v oblasti identifikace a odstraňování překážek přeshraniční spolupráce. Dalším cílem je rozvoj příhraniční spolupráce.

Doba realizace programu: 6/2025 - 2026

Výše peněžních prostředků určených na realizaci programu (dotačního titulu): 7 000,00 tis. Kč

Dosavadní čerpání programu (dotačního titulu): V roce 2025 bylo celkem čerpáno 3 261,49 tis. Kč.

Stav plnění cílů programu a předpoklad jeho další realizace: Dotační program bude vyhodnocen na konci realizace programu po ukončení všech akcí, a to na základě stanoveného indikátoru.

6.2 SPOLUFINANCOVANÉ PROGRAMY

TAB 80 – Celkový přehled spolufinancovaných programů EU podle jednotlivých programových období

Programy podle období	Skutečnost 2024	Rozpočet 2025		Skutečnost 2025	% plnění k rozpoč. po změn.	% plnění ke koneč. rozpočtu	% index 25/24
		po změnách	konečný				
1	2	3	4	5	6	7	8
Celkem programy 2007-2013	2 928,60	0,00	7 379,03	7 379,03	-	100,00	251,96
Celkem programy 2014-2020	10 639 628,98	177 907,98	177 957,98	177 929,78	100,01	99,98	1,67
Celkem programy 2021-2027	10 489 739,52	20 340 142,76	27 149 135,30	21 652 006,15	106,45	79,75	206,41
Spolufinancované programy - celkem výdaje	21 132 297,10	20 518 050,74	27 334 472,31	21 837 314,96	106,43	79,89	103,34

Skutečná výše celkových čerpaných výdajů spolufinancovaných programů EU kapitoly MMR v roce 2025 činila 21 837 314,96 tis. Kč, rozpočet po změnách byl ve výši 20 518 050,74 tis. Kč, čerpání tedy dosáhlo 106,43 % plnění rozpočtu po změnách. Konečný rozpočet dosáhl výše 27 334 472,31 tis. Kč a byl čerpán na 79,89 %.

Meziroční index 2025/2024 skutečných výdajů činil 103,34 %.

Počáteční stav NNV z předchozích let k 1. 1. 2026 spolufinancovaných programů EU (celkem) činí 9 286 717,51 tis. Kč.

TAB 81 – Přehled spolufinancovaných programů EU (období 2007–2013)

Programy podle nástroje	SR/EU	Skutečnost 2024	Rozpočet 2025		Skutečnost 2025	% plnění k rozpoč. po změn.	% plnění ke koneč. rozpočtu	% index 25/24
			po změnách	konečný				
1	2	3	4	5	6	7	8	9
038 - Regionální operační programy (ROP)	SR	2 894,25	0,00	7 379,03	7 379,03	-	100,00	254,95
039 - OP Praha Konkurenceschopnost	SR	34,35	0,00	0,00	0,00	-	-	0,00
Celkem výdaje období 2007-2013		2 928,60	0,00	7 379,03	7 379,03	-	100,00	251,96

Skutečná výše čerpaných výdajů v roce 2025 u programů období 2007-2013 činila 7 379,03 tis. Kč, k financování výdajů byly použity pouze nároky z nespotřebovaných výdajů, což odpovídalo 100,00 % konečného rozpočtu.

Meziroční index 2025/2024 skutečných výdajů činil 251,96 %.

TAB 82 – Přehled spolufinancovaných programů EU (období 2014–2020)

(v tis. Kč)

Programy podle nástroje	SR/EU	Skutečnost 2024	Rozpočet 2025		Skutečnost 2025	% plnění k rozpoč. po změn.	% plnění ke koneč. rozpočtu	% index 25/24
			po změnách	konečný				
1	2	3	4	5	6	7	8	9
10400 - OP Zaměstnanost 2014+ (OPZ 2014+)	SR	49,36	0,00	0,00	0,00	-	-	0,00
	EU	490,64	0,00	0,00	0,00	-	-	0,00
	Celkem	540,00	0,00	0,00	0,00	-	-	0,00
10700 - Integrovaný regionální operační program (IROP)	SR	2 351 486,77	3 037,39	3 037,39	3 036,78	99,98	99,98	0,13
	EU	1 504 439,78	0,00	0,00	0,00	-	-	0,00
	Celkem	3 855 926,55	3 037,39	3 037,39	3 036,78	99,98	99,98	0,08
10701 - IROP - REACT-EU 2014+	SR	291 295,74	174 870,59	174 870,59	174 870,59	100,00	100,00	60,03
	EU	6 244 948,01	0,00	0,00	0,00	-	-	0,00
	Celkem	6 536 243,75	174 870,59	174 870,59	174 870,59	100,00	100,00	2,68
10800 - OP Praha pól růstu ČR 2014+	EU	154 936,00	0,00	0,00	0,00	-	-	0,00
10901 - OPTP 2014+	SR	27 300,98	0,00	0,00	0,00	-	-	0,00
11000 - OP přeshraniční spolupráce 2014+ - Cíl 2 (INTERREG V-A)	SR	34 819,35	0,00	50,00	22,41	-	44,83	0,06
	EU	29 862,36	0,00	0,00	0,00	-	-	0,00
	Celkem	64 681,70	0,00	50,00	22,41	-	44,83	0,03
Celkem výdaje období 2014-2020		10 639 628,98	177 907,98	177 957,98	177 929,78	100,01	99,98	1,67

Rozpočet po změnách dosáhl výše 177 929,78 tis. Kč, konečný rozpočet byl 177 957,98 tis. Kč. V roce 2025 činila skutečná výše čerpaných výdajů v roce 2025 spolufinancovaných programů EU aktivních v programovém období 2014–2020 částku 177 929,78 tis. Kč, což představuje 101,01 % rozpočtu po změnách a 99,98 % konečného rozpočtu.

Meziroční index 2025/2024 skutečných výdajů činil 1,67 %.

TAB 83 – Přehled spolufinancovaných programů EU (období 2021–2027)

(v tis. Kč)

Programy podle nástroje	SR/EU	Skutečnost 2024	Rozpočet 2025		Skutečnost 2025	% plnění k rozpoč. po změn.	% plnění ke koneč. rozpočtu	% index 25/24
			po změnách	konečný				
1	2	3	4	5	6	7	8	9
14000 - OP Spravedlivá transformace	SR	1 349,76	3 030,62	4 336,65	1 573,60	51,92	36,29	116,58
	EU	3 149,43	5 116,45	8 163,86	3 671,74	71,76	44,98	116,58
	Celkem	4 499,19	8 147,07	12 500,50	5 245,34	64,38	41,96	116,58
14300 - OP Jan Amos Komenský	SR	1 271,71	4 063,13	4 693,80	3 469,68	85,39	73,92	272,84
	EU	4 194,49	13 401,42	15 481,57	11 444,05	85,39	73,92	272,84
	Celkem	5 466,21	17 464,55	20 175,37	14 913,72	85,39	73,92	272,84
14400 - OP Zaměstnanost plus 2021+	SR	12 831,29	19 643,01	23 715,14	13 869,32	70,61	58,48	108,09
	EU	42 321,48	50 853,22	63 919,96	45 745,20	89,96	71,57	108,09
	Celkem	55 152,78	70 496,23	87 635,10	59 614,52	84,56	68,03	108,09
14900 - Integrovaný regionální operační program 2021+	SR	807 756,92	1 172 422,80	1 695 915,63	1 682 400,85	143,50	99,20	208,28
	EU	7 815 052,07	16 873 402,73	16 896 866,39	15 803 582,20	93,66	93,53	202,22
	Celkem	8 622 808,99	18 045 825,53	18 592 782,02	17 485 983,05	96,90	94,05	202,79
15001 - OP Technická pomoc - MMR 2021+	SR	220 869,90	170 974,32	321 944,94	280 286,83	163,94	87,06	126,90
	EU	488 080,43	465 225,20	731 841,09	614 938,30	132,18	84,03	125,99
	Celkem	708 950,32	636 199,52	1 053 786,03	895 225,13	140,71	84,95	126,27
15101 - Programy přeshraniční spolupráce INTERREG VI 2021+	SR	32 431,34	65 588,61	89 239,43	77 947,89	118,84	87,35	240,35
	EU	39 407,48	45 174,50	48 084,59	43 740,24	96,83	90,97	110,99
	Celkem	71 838,83	110 763,11	137 324,02	121 688,12	109,86	88,61	169,39
15201 - Programy nadnárodní spolupráce - TP 2021+	EU	171,20	0,00	2 145,00	183,97	-	8,58	107,45
15202 - Program nadnárodní spolupráce. Central Europe 21+	SR	1 769,26	1 800,00	1 800,00	1 260,50	70,03	70,03	71,24
15203 - Program nadnárodní spolupráce Danube 2021+	SR	1 240,55	1 300,00	1 300,00	1 219,52	93,81	93,81	98,30
15300 - Programy meziregionální spolupráce 2021+	SR	3 354,81	3 400,00	3 400,00	3 239,14	95,27	95,27	96,55
	EU	151,93	500,00	524,35	233,41	46,68	44,51	153,63
	Celkem	3 506,74	3 900,00	3 924,35	3 472,55	89,04	88,49	99,02
17011 - NPO Digitální služby občanům a firmám	SR	276,20	21 000,00	28 868,42	12 804,85	60,98	44,36	4 636,04
	EU	1 315,25	0,00	147 468,67	60 461,20	-	41,00	4 596,94
	Celkem	1 591,45	21 000,00	176 337,09	73 266,05	348,89	41,55	4 603,72
17014 - NPO Digitální ekonomika a společnost (5G)	EU	0,00	137 543,72	725 610,76	3 626,74	2,64	0,50	-
17016 - NPO Zrychlení a digitalizace stavebního řízení	SR	86 946,30	14 343,00	161 377,82	86 862,10	605,61	53,83	99,90
	EU	423 132,06	6 772,67	656 273,72	162 885,83	2 405,05	24,82	38,50
	Celkem	510 078,36	21 115,67	817 651,54	249 747,93	1 182,76	30,54	48,96
17020 - NPO Reforma dostupného bydlení - grant	SR	0,26	0,00	1 125,18	17,92	-	1,59	6 890,57
	EU	3 010,17	1 009 437,42	1 014 978,94	1 008 247,88	99,88	99,34	33 494,68
	Celkem	3 010,43	1 009 437,42	1 016 104,12	1 008 265,80	99,88	99,23	33 492,38
17028 - NPO Revitalizace území se starou stav. zátěží	EU	300 000,00	0,00	2 532 000,00	1 508 000,00	-	59,56	502,67
11741 - NPO Systémová podpora veřejných investic	SR	17 888,95	40 572,87	56 878,82	10 884,06	26,83	19,14	60,84
	EU	175 534,38	186 507,42	1 883 246,41	195 835,63	105,00	10,40	111,57
	Celkem	193 423,33	227 080,29	1 940 125,24	206 719,69	91,03	10,65	106,87
17044 - NPO Zvýšení efektivity výkonu veřejné správy	SR	0,00	111,34	111,34	21,70	19,49	19,49	-
	EU	3 666,04	9 409,76	10 271,38	6 007,93	63,85	58,49	163,88
	Celkem	3 666,04	9 521,10	10 382,72	6 029,63	63,33	58,07	164,47
17077 - NPO Zpracování změny územního rozvojového plánu	SR	0,00	1 091,65	1 091,65	231,38	21,20	21,20	-
	EU	0,00	14 256,91	11 949,93	4 418,57	30,99	36,98	-
	Celkem	0,00	15 348,56	13 041,58	4 649,95	30,30	35,65	-
19500 - Jiné EU - URBACT IV	EU	932,03	1 100,00	1 709,42	1 156,60	105,15	67,66	124,10
19500 - Jiné EU - European Urban Initiative (EUI)	EU	1 633,80	2 100,00	2 800,43	1 737,35	82,73	62,04	106,34
Celkem výdaje období 2021-2027		10 489 739,52	20 340 142,76	27 149 135,30	21 652 006,15	106,45	79,75	206,41

Pro spolufinancované programy v programovém období 2021–2027 byl stanoven rozpočet po změnách v hodnotě 20 340 142,76 tis. Kč, konečný rozpočet dosáhl výše 27 149 135,30 tis. Kč. Skutečně čerpáno bylo 21 652 006,15 tis. Kč, což představovalo 106,45 % rozpočtu po změnách a 79,75 % konečného rozpočtu.

Meziroční index 2025/2024 skutečných výdajů činil 206,41 %.

6.2.1 VÝDAJE NA SPOLUFINANCOVANÉ PROGRAMY PODLE ZPŮSOBU EVIDENCE

TAB 84 – Přehled výdajů na spolufinancované programy vedené v EDS/SMVS

EDS / SMVS	Nástroj	SR/EU	Skutečnost 2024	Rozpočet 2025		Skutečnost 2025	% plnění k rozpoč. po změn.	% plnění ke koneč. rozpočtu	% index 25/24
				po změnách	konečný				
				0	1				
11703	10700 - Integrovaný regionální operační program (IROP)	SR	2 351 486,77	3 037,39	3 037,39	3 036,78	99,98	99,98	0,13
		EU	1 504 439,78	0,00	0,00	0,00	-	-	0,00
		Celkem	3 855 926,55	3 037,39	3 037,39	3 036,78	99,98	99,98	0,08
11703	10701 - IROP - REACT-EU 2014+	SR	291 295,74	174 870,59	174 870,59	174 870,59	100,00	100,00	60,03
		EU	6 244 948,01	0,00	0,00	0,00	-	-	0,00
		Celkem	6 536 243,75	174 870,59	174 870,59	174 870,59	100,00	100,00	2,68
11704	10901 - OP Technická pomoc - MMR 2014+ (OPTP 2014+)	SR	27 300,98	0,00	0,00	0,00	-	-	0,00
		Celkem	27 300,98	0,00	0,00	0,00	-	-	0,00
11709	10800 - OP Praha pól růstu	EU	154 936,00	0,00	0,00	0,00	-	-	0,00
11712	11000 - INTERREG V-A 2014+	SR	22 374,15	0,00	50,00	22,41	-	44,83	0,10
11724	17028 - NPO Revitalizace území se starou stav. zátěží	EU	300 000,00	0,00	2 532 000,00	1 508 000,00	-	59,56	502,67
11765	14900 - Integrovaný regionální operační program 2021+	SR	176 796,30	154 590,63	165 941,33	153 269,71	99,15	92,36	86,69
		EU	377 771,77	413 763,61	437 017,84	327 501,03	79,15	74,94	86,69
		Celkem	554 568,07	568 354,25	602 959,17	480 770,74	84,59	79,74	86,69
11766	15001 - OP Technická pomoc - MMR 2021+ (OPTP 2021+)	SR	102 911,24	123 539,32	186 519,28	144 990,19	117,36	77,73	140,89
		EU	224 206,49	269 147,64	427 220,14	315 881,35	117,36	73,94	140,89
		Celkem	327 117,73	392 686,96	613 739,43	460 871,54	117,36	75,09	140,89
11783	17014 - NPO Digitální ekonomika a společnost (5G)	EU	0,00	137 543,72	725 610,76	3 626,74	2,64	0,50	-
11785	17016 - NPO Zrychlení a digitalizace stavebního řízení	SR	52 021,98	14 343,00	161 377,82	86 862,10	605,61	53,83	166,97
		EU	253 191,42	6 772,67	656 273,72	162 885,83	2 405,05	24,82	64,33
		Celkem	305 213,40	21 115,67	817 651,54	249 747,93	1 182,76	30,54	81,83
11786	17011 - NPO Digitální služby občanům a firmám	SR	276,20	21 000,00	28 868,42	12 804,85	60,98	44,36	4 636,04
		EU	1 315,25	0,00	147 468,67	60 461,20	-	41,00	4 596,94
		Celkem	1 591,45	21 000,00	176 337,09	73 266,05	348,89	41,55	4 603,72
11786	17041 - NPO Systémová podpora veřejných investic	SR	17 333,71	17 977,86	22 451,18	10 087,92	56,11	44,93	58,20
		EU	82 541,47	57 253,27	120 898,73	48 037,69	83,90	39,73	58,20
		Celkem	99 875,17	75 231,13	143 349,91	58 125,61	77,26	40,55	58,20
11786	17077 - NPO Zpracování změny územního rozvojového plánu	SR	0,00	242,98	242,98	0,00	0,00	0,00	-
		EU	0,00	1 157,02	1 157,02	0,00	0,00	0,00	-
		Celkem	0,00	1 400,00	1 400,00	0,00	0,00	0,00	-
Spolufinancované programy vedené v EDS/SMVS			12 185 147,26	1 395 239,71	5 791 005,89	3 012 338,40	215,90	52,02	24,72

V rámci programového financování EDS/SMVS dosáhly skutečné výdaje na spolufinancované programy hodnoty 3 012 338,40 tis. Kč. Rozpočet po změnách činil 1 395 239,71 tis. Kč, konečný rozpočet dosáhl výše 5 791 005,89 tis. Kč. Skutečné čerpání tak dosáhlo 215,90 % rozpočtu po změnách a 52,02 % konečného rozpočtu.

Meziroční index 2025/2024 skutečných výdajů činil 24,72 %.

Z hlediska objemu ovlivnilo výši výdajů především čerpání v rámci komponent Národního plánu obnovy. Do rozpočtu byly zapojeny a následně čerpány i nároky z nespotřebovaných výdajů minulých let.

TAB 85 – Přehled výdajů na spolufinancované programy vedené v ZED

(v tis. Kč)

ZED	Nástroj	SR/EU	Skutečnost 2024	Rozpočet 2025		Skutečnost 2025	% plnění k rozpoč. po změn.	% plnění ke koneč. rozpočtu	% index 25/24
				po změnách	konečný				
0	1	2	3	4	5	6	7	8	9
Z1701	15101 - INTERREG VI 2021+	SR	8 761,94	37 751,79	57 989,84	51 124,19	135,42	88,16	583,48
Z1702	14900 - Integrovaný regionální operační program 2021+	SR	630 960,62	1 017 832,16	1 529 974,30	1 529 131,14	150,23	99,94	242,35
		EU	7 437 280,30	16 459 639,12	16 459 848,55	15 476 081,17	94,02	94,02	208,09
		Celkem	8 068 240,92	17 477 471,28	17 989 822,85	17 005 212,30	97,30	94,53	210,77
Z1703	15001 - OP Technická pomoc - MMR 2021+ (OPTP 2021+)	SR	117 958,66	47 435,00	135 425,66	135 296,64	285,23	99,90	114,70
		EU	263 873,93	196 077,56	304 620,95	299 056,94	152,52	98,17	113,33
		Celkem	381 832,59	243 512,56	440 046,61	434 353,59	178,37	98,71	113,75
Z1716	17016 - NPO Zrychlení a digitalizace stavebního řízení	SR	34 924,32	0,00	0,00	0,00	-	-	0,00
		EU	169 940,64	0,00	0,00	0,00	-	-	0,00
		Celkem	204 864,96	0,00	0,00	0,00	-	-	0,00
Z1717	11741 - NPO Systémová podpora veřejných investic	SR	42,66	7 840,60	15 133,33	26,57	0,34	0,18	62,27
		EU	25 857,95	0,00	1 584 455,37	80 658,35	-	5,09	311,93
		Celkem	25 900,61	7 840,60	1 599 588,71	80 684,92	1 029,07	5,04	311,52
Spolufinancované programy vedené v ZED			8 689 601,02	17 766 576,23	20 087 448,00	17 571 374,99	98,90	87,47	202,21

V oblasti spolufinancovaných programů vedených v systému ZED byly realizovány výdaje v celkové hodnotě 17 571 374,99 tis. Kč. Rozpočet po změnách dosáhl výše 17 766 576,23 tis. Kč, zapojením NNV byl navýšen na konečný rozpočet na částku 20 087 448,00 tis. Kč. Celkové čerpání tak činilo 98,90 % rozpočtu po změnách a 87,47 % konečného rozpočtu.

Meziroční index 2025/2024 skutečných výdajů činil 202,21 %.

TAB 86 – Přehled výdajů na spolufinancované programy mimo EDS/SMVS/ZED

(v tis. Kč)

Programy podle nástroje	SR/EU	Skutečnost 2024	Rozpočet 2025		Skutečnost 2025	% plnění k rozpoč. po změn.	% plnění ke koneč. rozpočtu	% index 25/24
			po změnách	konečný				
1	2	3	4	5	6	7	8	9
03800 - Regionální operační programy (ROP)	SR	2 894,25	0,00	7 379,03	7 379,03	-	100,00	254,95
03900 - OP Praha Konkurenceschopnost	SR	34,35	0,00	0,00	0,00	-	-	0,00
06004 - EHP/Norsko 3	SR	702,56	0,00	0,00	0,00	-	-	0,00
	EU	3 981,17	0,00	0,00	0,00	-	-	0,00
	Celkem	4 683,73	0,00	0,00	0,00	-	-	0,00
10400 - OP Zaměstnanost 2014+ (OPZ 2014+)	SR	49,36	0,00	0,00	0,00	-	-	0,00
	EU	490,64	0,00	0,00	0,00	-	-	0,00
	Celkem	540,00	0,00	0,00	0,00	-	-	0,00
11000 - INTERREG V-A 2014+ - technická pomoc	SR	12 445,20	0,00	0,00	0,00	-	-	0,00
	EU	29 862,36	0,00	0,00	0,00	-	-	0,00
	Celkem	42 307,55	0,00	0,00	0,00	-	-	0,00
14000 - OP Spravedlivá transformace	SR	1 349,76	3 030,62	4 336,65	1 573,60	51,92	36,29	116,58
	EU	3 149,43	5 116,45	8 163,86	3 671,74	71,76	44,98	116,58
	Celkem	4 499,19	8 147,07	12 500,50	5 245,34	64,38	41,96	116,58
14300 - OP Jan Ámos Komenský	SR	1 271,71	4 063,13	4 693,80	3 469,68	85,39	73,92	272,84
	EU	4 194,49	13 401,42	15 481,57	11 444,05	85,39	73,92	272,84
	Celkem	5 466,21	17 464,55	20 175,37	14 913,72	85,39	73,92	272,84
14400 - OP Zaměstnanost plus 2021+	SR	12 831,29	19 643,01	23 715,14	13 869,32	70,61	58,48	108,09
	EU	42 321,48	50 853,22	63 919,96	45 745,20	89,96	71,57	108,09
	Celkem	55 152,78	70 496,23	87 635,10	59 614,52	84,56	68,03	108,09
15101 - Programy INTERREG VI 2021+ - technická pomoc	SR	23 669,40	27 836,82	31 249,59	26 823,70	96,36	85,84	113,33
	EU	39 407,48	45 174,50	48 084,59	43 740,24	96,83	90,97	110,99
	Celkem	63 076,89	73 011,32	79 334,18	70 563,94	96,65	88,95	111,87
15201 - Programy nadnárodní spolupráce - TP 2021+	EU	171,20	0,00	2 145,00	183,97	-	8,58	107,45
15202 - Program nadnárodní spolupr. Central Europe 21+	SR	1 769,26	1 800,00	1 800,00	1 260,50	70,03	70,03	71,24
15203 - Program nadnárodní spolupráce Danube 2021+	SR	1 240,55	1 300,00	1 300,00	1 219,52	93,81	93,81	98,30
15300 - Programy meziregion. spolupráce 2021+	SR	3 354,81	3 400,00	3 400,00	3 239,14	95,27	95,27	96,55
	EU	151,93	500,00	524,35	233,41	46,68	44,51	153,63
	Celkem	3 506,74	3 900,00	3 924,35	3 472,55	89,04	88,49	99,02
17020 - NPO Reforma dostupného bydlení - grant	SR	0,26	0,00	1 125,18	17,92	-	1,59	6 890,57
	EU	3 010,17	1 009 437,42	1 014 978,94	1 008 247,88	99,88	99,34	33 494,68
	Celkem	3 010,43	1 009 437,42	1 016 104,12	1 008 265,80	99,88	99,23	33 492,38
17041 - NPO Systémová podpora veřejných investic	SR	512,58	14 754,41	19 294,31	769,58	5,22	3,99	150,14
	EU	67 134,97	129 254,15	177 892,31	67 139,59	51,94	37,74	100,01
	Celkem	67 647,55	144 008,56	197 186,62	67 909,16	47,16	34,44	100,39
17044 - NPO Zvýšení efektivity výkonu veř. správy	SR	0,00	111,34	111,34	21,70	19,49	19,49	-
	EU	3 666,04	9 409,76	10 271,38	6 007,93	63,85	58,49	163,88
	Celkem	3 666,04	9 521,10	10 382,72	6 029,63	63,33	58,07	164,47
17077 - NPO Zpracování změny územního rozvojového plánu	SR	0,00	848,68	848,68	231,38	27,26	27,26	-
	EU	0,00	13 099,88	10 792,90	4 418,57	33,73	40,94	-
	Celkem	0,00	13 948,56	11 641,58	4 649,95	33,34	39,94	-
19500 - Jiné EU - URBACT IV + European Urban Initiative	EU	2 565,83	3 200,00	4 509,86	2 893,95	90,44	64,17	112,79
Spolufinancované programy mimo EDS/SMVS/ZED		262 232,55	1 356 234,80	1 456 018,42	1 253 601,58	92,43	86,10	478,05

V oblasti spolufinancovaných programů vedených mimo systémy EDS/SMVS/ZED byly realizovány výdaje v celkové hodnotě 1 253 601,58 tis. Kč. Rozpočet po změnách dosáhl výše 1 356 234,80 tis. Kč,

zapojením NNV byl navýšen na konečný rozpočet v hodnotě 1 456 018,42 tis. Kč. Celkové čerpání tak činilo 92,43 % rozpočtu po změnách a 86,10 % konečného rozpočtu.

Meziroční index 2025/2024 skutečných výdajů činil 478,05 %.

Skutečné čerpání v hodnotě 1 008 265,80 tis. Kč v rámci programu 17020 - NPO Reforma dostupného bydlení zahrnuje výdaj 1 mld. Kč určený na realizaci Finančního nástroje 3 prostřednictvím NRI.

6.2.2 SPOLUFINANCOVANÉ PROGRAMY VEDENÉ V EDS/SMVS

6.2.2.1 INTEGROVANÝ REGIONÁLNÍ OPERAČNÍ PROGRAM – IROP (11703)

TAB 87 – Operační program IROP 2014+ (11703)

Výdaj dle RS	SR/EU	Skutečnost 2024	Rozpočet 2025		Skutečnost 2025	% plnění k rozpoč. po změn.	% plnění ke koneč. rozpočtu	% index 25/24
			po změnách	konečný				
1	2	3	4	5	6	7	8	9
52 - Neinvestiční transfery soukromoprávním osobám	SR	200 785,14	0,00	0,00	0,00	-	-	0,00
	EU	137 068,16	0,00	0,00	0,00	-	-	0,00
	Celkem	337 853,30	0,00	0,00	0,00	-	-	0,00
53 - Neinvestiční transfery veřejnopr. osobám a mezi peněž. fondy téže osoby a platby daní	SR	193 470,91	0,00	0,00	0,00	-	-	0,00
	EU	259 318,53	0,00	0,00	0,00	-	-	0,00
	Celkem	452 789,44	0,00	0,00	0,00	-	-	0,00
Běžné výdaje	Celkem	790 642,74	0,00	0,00	0,00	-	-	0,00
63 - Investiční transfery	SR	2 248 526,46	177 907,37	177 907,37	177 907,37	100,00	100,00	7,91
	EU	7 353 001,09	0,00	0,00	0,00	-	-	0,00
	Celkem	9 601 527,56	177 907,37	177 907,37	177 907,37	100,00	100,00	1,85
69 - Ostatní investiční výdaje	SR	0,00	0,61	0,61	0,00	0,00	0,00	-
	Celkem	0,00	0,61	0,61	0,00	0,00	0,00	-
Kapitálové výdaje	Celkem	9 601 527,56	177 907,98	177 907,98	177 907,37	100,00	100,00	1,85
Celkem IROP (11703)		10 392 170,30	177 907,98	177 907,98	177 907,37	100,00	100,00	1,71

U spolufinancovaného programu IROP činil rozpočet po změnách 177 907,98 tis. Kč a celá tato hodnota byla skutečně vyčerpána v oblasti kapitálových výdajů.

Čerpání tak představovalo 100 % rozpočtu po změnách i rozpočtu konečného.

V porovnání výše celkových skutečných výdajů programu IROP v roce 2025 s rokem 2024 došlo k razantnímu snížení čerpaných peněžních prostředků s ohledem na dočerpávání programu. Meziroční index 2025/2024 skutečných výdajů činil 1,71 %.

Počáteční stav NNV k 1. 1. 2026 programu IROP činí 2 534 322,91 tis. Kč.

TAB 88 – Nezpůsobilé výdaje IROP 2014+ (11703)

(v tis. Kč)

Výdaj dle RS	SR/EU	Skutečnost 2024	Rozpočet 2025		Skutečnost 2025	% plnění k rozpoč. po změn.	% plnění ke koneč. rozpočtu	% index 25/24
			po změnách	konečný				
1	2	3	4	5	6	7	8	9
6341 - Investiční transfery obcím	SR	0,00	0,00	1 122,75	1 122,75	-	100,00	-
6342 - Investiční transfery krajům	SR	0,00	3,49	300,08	300,08	8 596,46	100,00	-
6909 - Ostatní investiční výdaje jinde nezařazené	SR	0,00	0,00	0,00	0,00	0,00	0,00	-
Celkem nezpůsobilé výdaje IROP 2014+ (11703)		0,00	3,49	1 422,83	1 422,83	40 757,2	100,00	-

U nezpůsobilých výdajů programu IROP 2014+ se zdrojem SR činil rozpočet po změnách 3,49 tis. Kč. Konečný rozpočet dosáhl výše 1 422,83 tis. Kč, které byly v plné výši vyčerpány.

CHARAKTERISTIKA PROGRAMU

Název programu: Integrovaný regionální operační program

Identifikační číslo: 11703

Podprogramy:

TAB 89 – Přehled podprogramů IROP

Prioritní osa	Specifický cíl	Podprog.	Oblast uplatnění specifického cíle
1	1.1	11703A	Zvýšení regionální mobility prostřednictvím modernizace a rozvoje sítí regionální silniční infrastruktury navazující na síť TEN-T
	1.2	11703B	Zvýšení podílu udržitelných forem dopravy
	1.3	11703C	Zvýšení připravenosti k řešení a řízení rizik a katastrof
2	2.1	11703D	Zvýšení kvality a dostupnosti služeb vedoucích k sociální inkluzi
	2.2	11703E	Vznik nových a rozvoj existujících podnikatelských aktivit v oblasti sociálního podnikání
	2.3	11703F	Rozvoj infrastruktury pro poskytování zdravotních služeb a péče o zdraví
	2.4	117D03G	Zvýšení kvality a dostupnosti infrastruktury pro vzdělávání a celoživotní učení
	2.5	11703H	Snížení energetické náročnosti v sektoru bydlení
3	3.1	11703J	Zefektivnění prezentace, posílení ochrany a rozvoje kulturního dědictví
	3.2	11703K	Zvyšování efektivity a transparentnosti veřejné správy prostřednictvím rozvoje využití a kvality systémů IKT
	3.3	11703M	Podpora pořízování a uplatňování dokumentů územního rozvoje
4	4.1	11703O	Posílení komunitně vedeného místního rozvoje za účelem zvýšení kvality života ve venkovských oblastech a aktivizace místního potenciálu
	4.2	11703P	Posílení kapacit komunitně vedeného místního rozvoje za účelem zlepšení řídicích a administrativních schopností MAS
5	5.1	11703T	Zajištění kvalitního řízení a implementace programu
6	6.1	11703U	REACT-EU
7	7.1	11703W	Technická pomoc – REACT-EU
8	8.1	11703V	Podpora uprchlíků z Ukrajiny
9	9.1	11703V	Podpora uprchlíků z Ukrajiny z REACT-EU

Evidenční modul: EDS/SMVS

Charakteristika a cíl programu: Globálním cílem programu je „Zajistit vyvážený rozvoj území, zlepšit veřejné služby a veřejnou správu pro zvýšení konkurenceschopnosti a zajištění udržitelného rozvoje v obcích, městech a regionech“. Dílčí cíle programu jsou zajišťovány prostřednictvím devíti prioritních os:

- PO 1 - Konkurenceschopné, dostupné a bezpečné regiony (faktor konkurenceschopnosti „infrastruktura“)

- PO 2 - Zkvalitnění veřejných služeb a podmínek života pro obyvatele regionů (faktor konkurenceschopnosti „lidé“)
- PO 3 - Dobrá správa území a zefektivnění veřejných institucí (faktor konkurenceschopnosti „instituce“)
- PO 4 - Komunitně vedený místní rozvoj
- PO 5 – Technická pomoc
- PO 6 – REACT-EU
- PO 7 – Technická pomoc – REACT-EU
- PO 8 - Řešení důsledků uprchlické krize v souvislosti s agresí Ruské federace na Ukrajině
- PO 9 - Řešení důsledků uprchlické krize v souvislosti s agresí Ruské federace na Ukrajině z REACT-EU

Celková doba realizace programu: 2014 - 2023

Maximální schválená výše peněžních prostředků pro program:

- Peněžní prostředky státního rozpočtu: 8 609 690,38 tis. Kč
- Peněžní prostředky Evropské unie (včetně označení programu): 149 300 257,61 tis. Kč
- Vlastní zdroje účastníků: 27 520 519,54 tis. Kč

Dosavadní čerpání programu:

Za celou dobu realizace programu bylo z kapitoly MMR příjemcům proplaceno celkem 136 362 298 tis. Kč (z toho podíl SR činil 8 213 696 tis. Kč a podíl EU 128 148 602 tis. Kč).

V roce 2024 využil ŘO IROP možnosti prodloužení termínů pro odeslání konečné žádosti o průběžnou platbu a účtů dle nařízení STEP. Tímto nařízením byl stanoven dodatečný termín pro předložení poslední souhrnné žádosti na MF-PO do 31.5.2025 a termín pro schválení/zaúčtování poslední souhrnné žádosti ze strany MF-PO do 30.6.2025. Tyto termíny byly v roce 2025 dodrženy.

Dále došlo v souvislosti s využitím nařízení STEP k posunu některých termínů pro zajištění činností spojených s ukončováním programu. Důsledkem toho a dalších okolností (velký počet projektů, otevřená soudní řízení apod.) bylo nutné posunout termín pro předložení závěrečného vyhodnocení programu. Usnesením vlády č. 957 ze dne 3.12.2025 byl schválen posun termínu z původního 31.12.2025 na nový termín 31. 12. 2027.

Stav plnění cílů programu, způsob sledování jejich naplňování a hodnocení dopadů poskytnutých podpor:

Realizace projektů a financování výdajů ze strany příjemců byla dokončena k 31.12.2023. Poslední souhrnná žádost o platbu byla na MF-PO předložena ke dni 29.5.2025.

Příjemci, kteří nedokončili bez vlastního zavinění projekty k 31.12.2023 mohli využít možnosti tzv. nedokončených a nefungujících projektů. Dle údajů v Závěrečné zprávě evidoval ŘO IROP k 31.12.2025 v programu 8 nefungujících projektů, z nichž 5 spadá do kapitoly MMR. Veškeré výdaje v těchto projektech vynaložené po 31.12.2023 již příjemci hradí z vlastních zdrojů.

S podporou IROP bylo např.:

- postaveno či zrekonstruováno 1 350 km silnic II. a III. třídy,
- vybudováno nebo modernizováno 94 přestupních terminálů ve veřejné dopravě,
- pořízeno celkem 1 126 elektro či CNG busů, trolejbusů nebo tramvají pro veřejnou dopravu,
- vybudováno nebo modernizováno 190 stanic sloužících složkám IZS a pořízeno 774 kusů specializované techniky pro vybavení složek IZS,
- podpořeno 142 nemocnic a zařízení zdravotní péče,

- zmodernizováno 2 512 zařízení poskytujících sociální služby a péči,
- vytvořeno 522 nových míst v sociálních podnicích zaměstnávajících sociálně a zdravotně znevýhodněné osoby,
- v oblasti vzdělávání nově vybudováno či zmodernizováno 394 mateřských škol včetně navýšení jejich kapacit, a byly zmodernizovány učebny a vybavení ve 2 695 základních a středních školách,
- u 81 405 českých domácností umožněno energeticky úspornější bydlení,
- změněn zdroj energie za účelem snížení spotřeby energie a nákladů u 3 131 domácností,
- revitalizováno 208 památkových objektů a obnoveno 422 sbírkových fondů v muzeích a knihovnách,
- pořízeno celkem 466 informačních systémů ve veřejné správě.

TAB 90 – Nejvýznamnější akce IROP14+ v roce 2025

Identifikační číslo	Název akce	IČ	Příjemce	Čerpání SR 2025	Čerpání EU 2025
117D03U000159	Nový pavilon s operačními sály, odděleními JIP a kardiochirurgie včetně vybavení v Masarykově nemocnici v Ústí nad Labem	25488627	Krajská zdravotní, a.s.	50 000 000,00	0,00
117D03U000204	Přístrojové vybavení nemocnice Litoměřice	25488627	Krajská zdravotní, a.s.	29 292 026,13	0,00
117D03U000185	Přístrojové vybavení nemocnice Most	25488627	Krajská zdravotní, a.s.	22 635 834,06	0,00
117D03U000123	Pořízení přístrojového vybavení pro urgentní pracoviště 2. typu Rumburk	25488627	Krajská zdravotní, a.s.	19 828 097,28	0,00
117D03U000083	Obnova a doplnění vybavení Komplexního onkologického centra v Masarykově nemocnici v Ústí nad Labem	25488627	Krajská zdravotní, a.s.	16 719 780,00	0,00
117D03U000190	Nový pavilon Emergency včetně operačních sálů, centrální sterilizace a JIP v Nemocnici Děčín	25488627	Krajská zdravotní, a.s.	15 000 000,00	0,00
117D03U000187	Nový pavilon Emergency, COS včetně JIP v Nemocnici Chomutov	25488627	Krajská zdravotní, a.s.	15 000 000,02	0,00
117D03U000157	Rozvoj a modernizace zdravotní péče Nemocnice Jihlava - Diagnostika a komplement	00090638	Nemocnice Jihlava, příspěvková organizace	6 694 930,00	0,00
117D03J000146	Revitalizace Baťova mrakodrapu	70891320	Zlínský kraj	3 036 779,63	0,00
117D03G001182	Novostavba mateřské školy v obci Měchenice	00241482	OBEC MĚCHENICE	1 122 753,74	0,00
	Celkem IROP 2014–2020			179 330 200,86	0,00

V tabulce jsou uvedeny všechny akce IROP, které byly příjemcům proplaceny v roce 2025. Nejvíce doplatkových žádostí o platbu bylo proplaceno příjemci Krajská zdravotní, a.s. na základě rozhodnutí Policie ČR. K podpořeným projektům patří např. projekty výstavby nových pavilonů Masarykovy nemocnice v Ústí nad Labem, Nemocnice Děčín a nemocnice Chomutov nebo projekty na pořízení přístrojového vybavení pro nemocnici Litoměřice, Most a Rumburk.

Z celkové výše čerpání 179 330 200,86 tis. Kč byla částka 1 422,83 tis. Kč proplacena již jako nezpůsobilé výdaje, jelikož k jejich proplacení došlo až po termínu poslední souhrnné žádosti o platbu

za program. Výdaje byly příjemcům vyplaceny v rámci doplatkových žádostí o platbu na základě rozhodnutí soudu.

Hodnocení a sledování naplňování cílových hodnot indikátorů probíhá podle nastavených postupů. Dopady poskytnutých podpor posuzují výsledkové evaluace, které zadává Řídicí orgán IROP k realizaci externím dodavatelům.

Návaznost dotačního programu na strategické dokumenty:

- Dohoda o partnerství pro programové období 2014 - 2020
- Programový dokument IROP 2014 - 2020

Konkrétní závěry a doporučení, které vplynuly z hodnocení dotačního programu za hodnocený rok: Pro navazující program IROP21+ bude Řídicí orgán nadále vylepšovat metody monitorování čerpání alokace programu. Čerpání alokace IROP14+ však bylo ovlivněno především výkyvy kurzu CZK/EUR, zařazením nových prioritních os a také politickými rozhodnutími, což jsou aspekty, které ŘO nemá možnost výrazně ovlivnit.

6.2.2.2 INTEGROVANÝ REGIONÁLNÍ OPERAČNÍ PROGRAM – IROP 2021+ (11765)

TAB 91 – Operační program IROP 2021+ (SMVS 11765)

Výdaj dle RS	SR/EU	Skutečnost 2024	Rozpočet 2025		Skutečnost 2025	% plnění k rozpoč. po změn.	% plnění ke koneč. rozpočtu	% index 25/24
			po změnách	konečný				
1	2	3	4	5	6	7	8	9
50 - Platy a podobné a související výdaje	SR	24 244,52	25 581,58	25 858,98	25 161,71	98,36	97,30	103,78
	EU	51 804,79	54 661,77	55 254,52	53 764,61	98,36	97,30	103,78
	Celkem	76 049,30	80 243,36	81 113,50	78 926,33	98,36	97,30	103,78
51 - Neinvestiční nákupy a související výdaje	SR	4 983,79	8 008,79	11 368,29	5 204,61	64,99	45,78	104,43
	EU	10 649,16	17 112,89	24 291,33	11 121,01	64,99	45,78	104,43
	Celkem	15 632,95	25 121,68	35 659,62	16 325,61	64,99	45,78	104,43
53 - Neinvestiční transfery veřejnopř. osobám a mezi peněž. fondy téže osoby a platby daní	SR	147 568,00	121 000,26	128 473,05	122 903,39	101,57	95,66	83,29
	EU	315 317,82	289 824,66	305 112,06	262 615,41	90,61	86,07	83,29
	Celkem	462 885,82	410 824,93	433 585,12	385 518,80	93,84	88,91	83,29
Běžné výdaje	Celkem	554 568,07	516 189,96	550 358,24	480 770,74	93,14	87,36	86,69
69 - Ostatní investiční výdaje	SR	0,00	0,00	241,02	0,00	-	0,00	-
	EU	0,00	52 164,29	52 359,92	0,00	0,00	0,00	-
	Celkem	0,00	52 164,29	52 600,94	0,00	0,00	0,00	-
Kapitálové výdaje	Celkem	0,00	52 164,29	52 600,94	0,00	0,00	0,00	-
Celkem IROP 2021+ - SMVS 11765		554 568,07	568 354,25	602 959,17	480 770,74	84,59	79,74	86,69

Rozpočet po změnách u OP IROP 2021+ činil 568 354,25 tis. Kč a konečný rozpočet činil 602 959,17 tis. Kč, čerpané peněžní prostředky dosáhly výše 480 770,74 tis. Kč, což představovalo 84,59 % rozpočtu po změnách a 79,74 % konečného rozpočtu.

Počáteční stav NNV z předchozích let k 1. 1. 2026 programu IROP 2021+ v SMVS 117V65 činí 122 188,43 tis. Kč.

CHARAKTERISTIKA PROGRAMU

Název programu: Integrovaný regionální operační program

Identifikační číslo: 117 65

Podprogramy/dotační tituly: 117V65 IROP 2021 – 2027 – výdajová část

Evidenční modul: EDS/SMVS

Charakteristika a cíl programu: Cílem programu Technická pomoc IROP je přispět k dosažení cílů programu IROP vytvořením podmínek pro jeho kvalitní a efektivní řízení a pro řádné čerpání finanční alokace podle pravidel stanovených evropskou a národní legislativou. Technická pomoc zajišťuje podpůrné aktivity ŘO IROP a Centra pro regionální rozvoj České republiky jako jediného zprostředkujícího subjektu s cílem zvýšit účinnost prováděné podpory.

V návaznosti na priority ČR a cíle politiky EU spadá tento program pod prioritu 7 *Technická pomoc* a specifický cíl 7.1 *Zajištění kvalitního řízení a implementace programu*.

Celková doba realizace programu: 2023 - 2029

Maximální schválená výše peněžních prostředků pro program:

- Peněžní prostředky státního rozpočtu 974 886 tis. Kč
- Peněžní prostředky Evropské unie nebo finančních mechanismů 2 082 717 tis. Kč

Dosavadní čerpání programu: Za rok 2025 bylo v programu vyčerpáno 480 771 tis. Kč, z toho EU podíl 327 501 tis. Kč a SR podíl 153 270 tis. Kč. Od začátku programu bylo vyčerpáno 1 035 339 tis. Kč, z toho EU podíl 705 273 tis. Kč a SR podíl 330 066 tis. Kč.

Stav plnění cílů programu, způsob sledování jejich naplňování a hodnocení dopadů poskytnutých podpor: V roce 2025 pokračovalo čerpání výdajů v akcích v souladu se schválenými právními akty. Jelikož realizace obou akcí trvá až do 31.12.2029 je vyhodnocení dosažených výstupů prozatím nerelevantní. Nejvyšší výdajovou položkou v rámci projektů Technické pomoci jsou výdaje na platy a příslušenství. Dále byly z akcí profinancovány např. výdaje na 168 uskutečněných školení, seminářů či workshopů, bylo vytvořeno 6 nových informačních materiálů a téměř 2 500 osob se úspěšně proškolilo.

Hodnocení a sledování naplňování cílových hodnot indikátorů probíhá podle nastavených postupů. V programu je využita metoda zjednodušeného vykazování výdajů – jednorázová částka (lump sum).

Výpočet jednorázové částky na technickou pomoc je založen na poměrné výši certifikovaných výdajů na technickou pomoc IROP 2014-2020 vůči ostatním certifikovaným výdajům IROP 2014-2020 za poslední tři uzavřené účetní roky. Do těchto výpočtů byly zahrnuty ověřené a certifikované výdaje, které jsou evidovány v monitorovacím systému pro sledování realizace Evropských strukturálních a investičních fondů v programovém období 2014 - 2020.

V projektech technické pomoci jsou předkládány žádosti o platbu, které ŘO IROP po kontrole schválí a zařadí do souhrnné žádosti o platbu předávané na MF-PO. MF-PO následně provádí kontrolu souhrnné žádosti o platbu, zaúčtovává výdaje do IS VIOLA a zařazuje do žádosti o platbu odesílané Evropské komisi. ŘO IROP žádá o platbu v technické pomoci zpětně, to znamená, že např. v Souhrnné žádosti o platbu č. 2 bude požádáno o proplacení jednorázové částky vycházející ze schválené Souhrnné žádosti č. 1.

Návaznost dotačního programu na strategické dokumenty:

- Dohoda o partnerství pro programové období 2021 - 2027
- Programový dokument IROP 2021 – 2027
- Doplnkovost s programem Technická pomoc, který poskytuje podporu implementační struktúře horizontálních institucí včetně národních a regionálních subjektů zastřešujících fungování fondů EU v ČR a aktivitám, které mají rámec přesahující zásahy IROP.
- Rámec pro posilování administrativní kapacity implementační struktúry evropských fondů v programovém období 2021–2027.

Konkrétní závěry a doporučení, které vyplynuly z hodnocení dotačního programu za hodnocený rok: Výše čerpání výdajů v programu v souladu se schválenou alokací je průběžně monitorována a dle potřeby také projednávána s příjemci. Doporučením do následujících let je nutnost zajištění rovnoměrného tempa čerpání výdajů programů tak, aby bylo zajištěno krytí výdajů na technickou pomoc až do konce programového období. Indikátory programu jsou průběžně naplňovány v souladu s cíli programu.

6.2.2.3 OPERAČNÍ PROGRAM TECHNICKÁ POMOC – OPTP 2021+ (11766)

TAB 92 – Operační program Technická pomoc – MMR 2021+ (11766)

Výdaj dle RS	SR/EU	Skutečnost 2024	Rozpočet 2025		Skutečnost 2025	% plnění k rozpoč. po změn.	% plnění ke koneč. rozpočtu	% index 25/24
			po změnách	konečný				
			4	5				
1	2	3	4	5	6	7	8	9
50 - Platy a podobné a související výdaje	SR	57 948,10	60 901,23	67 381,69	60 824,60	99,87	90,27	104,96
	EU	126 248,02	132 681,83	146 819,23	132 514,88	99,87	90,26	104,96
	Celkem	184 196,13	193 583,06	214 200,92	193 339,49	99,87	90,26	104,96
51 - Neinvestiční nákupy a související výdaje	SR	44 162,35	58 976,79	109 352,46	82 945,34	140,64	75,85	187,82
	EU	96 213,85	128 489,18	238 239,61	180 707,98	140,64	75,85	187,82
	Celkem	140 376,20	187 465,97	347 592,08	263 653,32	140,64	75,85	187,82
53 - Neinvestiční transfery veřejnopř. osobám a mezi peněž. fondy též osoby a platby daní	SR	421,61	441,85	676,32	441,43	99,90	65,27	104,70
	EU	918,53	962,64	1 473,83	961,71	99,90	65,25	104,70
	Celkem	1 340,14	1 404,49	2 150,15	1 403,13	99,90	65,26	104,70
55 - Neinvestiční transfery a související platby do zahraničí	SR	153,28	188,76	188,76	183,00	96,95	96,95	119,38
	EU	333,95	411,24	411,24	398,68	96,95	96,95	119,38
	Celkem	487,24	600,00	600,00	581,68	96,95	96,95	119,38
Běžné výdaje	Celkem	326 399,70	383 053,52	564 543,15	458 977,61	119,82	81,30	140,62
61 - Investiční nákupy a související výdaje	SR	225,89	351,77	3 645,16	595,83	169,38	16,35	263,77
	EU	492,14	766,39	7 941,50	1 298,10	169,38	16,35	263,77
	Celkem	718,03	1 118,16	11 586,66	1 893,93	169,38	16,35	263,77
69 - Ostatní investiční výdaje	SR	0,00	2 678,91	5 274,89	0,00	0,00	0,00	-
	EU	0,00	5 836,37	32 334,73	0,00	0,00	0,00	-
	Celkem	0,00	8 515,27	37 609,62	0,00	0,00	0,00	-
Kapitálové výdaje	Celkem	718,03	9 633,44	49 196,28	1 893,93	19,66	3,85	263,77
Celkem OPTP - MMR 2021+ - SMVS 11766		327 117,73	392 686,96	613 739,43	460 871,54	117,36	75,09	140,89

Celkový rozpočet po změnách dosáhl výše 392 686,96 tis. Kč, konečný rozpočet u Operačního programu Technická pomoc – MMR 2021+ (OPTP 2021+) dosáhl výše 613 739,43 tis. Kč. Čerpáno bylo 460 871,54 tis. Kč, což znamenalo 117,36 % rozpočtu po změnách a 75,09 % konečného rozpočtu.

Meziroční index 2025/2024 skutečných výdajů činil 140,89 %.

Počáteční stav NNV z předchozích let k 1. 1. 2026 tohoto programu (část vedená v SMVS) činí 152 867,88 tis. Kč.

CHARAKTERISTIKA PROGRAMU

Název programu: OPTP 2021-2027 - prioritní osa 1 – Podpora implementace EU fondů

Identifikační číslo: 117661

Podprogramy: 117V661

Evidenční modul: EDS/SMVS

Charakteristika a cíl programu: Operační program technická pomoc 2021–2027 je programem podpůrného charakteru, který se zaměřuje na efektivní nastavení implementace Dohody o partnerství (dále „DoP“) a programů. OPTP tak má odlišnou specifickou roli při implementaci cílů DoP, než ostatní operační programy, protože se nezaměřuje přímo na naplňování cílů DoP, ale podporuje vytváření efektivního implementačního prostředí fondů EU, a to jak na úrovni národní, tak i na úrovni regionů.

V řídicí úrovni programového financování (modul SMVS rozpočtového systému) je vedena prioritní osa 1 – Podpora implementace EU fondů. Prioritní osa 2 – Podpora regionálních partnerů EU je v souladu s § 13 odst. 6 zákona č. 218/2000 Sb., o rozpočtových pravidlech zařazena do evidenční úrovně programového financování (modul ZED rozpočtového systému).

Celková doba realizace programu: 2021 - 2029

Maximální schválená výše peněžních prostředků pro program:

- Prostředky státního rozpočtu: 1 239 688,62 tis. Kč
- Prostředky Evropské unie: 2 700 834,77 tis. Kč

Dosavadní čerpání programu: Od poloviny roku 2023, kdy bylo zahájeno čerpání v souvislosti s vyčerpáním alokace programu OPTP 2014+ a převodem projektů do programu OPTP 2021+, docházelo v následujících letech k postupnému navyšování čerpání programu. V roce 2025 již probíhá standardní čerpání, které předpokládáme v dalších letech.

V roce 2024 bylo vyčerpáno celkem 102 911,24 tis. Kč ze státního rozpočtu a 224 209,49 tis. Kč z prostředků EU. V roce 2025 činilo čerpání v kapitole MMR 144 990,19 tis. Kč ze státního rozpočtu a 315 881,35 tis. Kč z prostředků EU.

Kumulativně bylo od počátku programového období 2021+ v modulu SMVS rozpočtového systému vyčerpáno celkem 1 002 732,76 tis. Kč v souhrnu prostředků EU a státního rozpočtu.

Stav plnění cílů programu, způsob sledování jejich naplňování a hodnocení dopadů poskytnutých podpor: V roce 2025 probíhala realizace programu v souladu s plánem, bez významných odchylek od stanovených cílů a harmonogramu. Program tak vykazuje stabilní průběh a v této podobě by měl pokračovat po celé zbývající období dotačního cyklu. ŘO OPTP bude po celou dobu trvání programu provádět evaluaci přínosů programu. Každoročně bude vydávána zpráva popisující pokrok programu v plnění cílů a případně navrhopatření ke zlepšení.

Návaznost dotačního programu na strategické dokumenty:

- Programový dokument OPTP 2021-2027
- Dohoda o partnerství pro období 2021-2027

Konkrétní závěry a doporučení, které vplynuly z hodnocení dotačního programu za hodnocený rok: Na základě hodnocení dotačního programu za uplynulý rok nebyly identifikovány zásadní systémové nedostatky. Jako hlavní doporučení pro následující období se jeví nutnost průběžně sledovat výši čerpání prostředků a předcházet výrazným výkyvům v jeho tempu, aby bylo minimalizováno riziko přezávazkování programu a zajištěno jeho stabilní a udržitelné financování v dalších letech.

6.2.2.4 PŘESHraniČNÍ SPOLUPRÁCE (11712)

TAB 93 – Přeshraniční spolupráce INTERREG V-A (EDS/SMVS 11712)

Výdaj dle RS	SR/EU	Skutečnost 2024	Rozpočet 2025		Skutečnost 2025	% plnění k rozpoč. po změn.	% plnění ke koneč. rozpočtu	% index 25/24
			po změnách	konečný				
			1	2				
52 - Neinvestiční transfery soukromoprávními osobám	SR	5 019,98	0,00	0,00	0,00	-	-	0,00
53 - Neinvestiční transfery veřejnoprávními osobám	SR	7 256,05	0,00	50,00	22,41	-	44,83	0,31
Běžné výdaje	Celkem	12 276,03	0,00	50,00	22,41	-	44,83	0,18
63 - Investiční transfery	SR	10 098,13	0,00	0,00	0,00	-	-	0,00
Kapitálové výdaje	Celkem	10 098,13	0,00	0,00	0,00	-	-	0,00
Celkem přeshraniční spolupráce INTERREG V-A (EDS 11712)		22 374,15	0,00	50,00	22,41	-	44,83	0,10

Čerpané peněžní prostředky ve výši 22,41 tis. Kč byly plně kryty z nároků nespotřebovaných výdajů, konečný rozpočet dosáhl výše 50 tis. Kč. Čerpání dosáhlo 44,83 % konečného rozpočtu.

Meziroční index 2025/2024 skutečných výdajů 0,10 %.

Počáteční stav NNV z předchozích let k 1. 1. 2026 tohoto programu (část vedená v EDS) činí 50 747,16 tis. Kč.

CHARAKTERISTIKA PROGRAMU

Všechny přeshraniční programy INTERREG V-A náležející do programového období 2014-2020 jsou ve fázi uzavírání ze strany příslušných orgánů a vyhodnocovány podle legislativních pravidel Evropské unie.

6.2.3 SPOLUFINANCOVANÉ PROGRAMY VEDENÉ V RIS ZED

6.2.3.1 EVROPSKÁ ÚZEMNÍ SPOLUPRÁCE 2021+ (Z1701)

TAB 94 – Přeshraniční spolupráce INTERREG VI 2021+ (RIS ZED Z1701)

Výdaj dle RS	SR/EU	Skutečnost 2024	Rozpočet 2025		Skutečnost 2025	% plnění k rozpoč. po změn.	% plnění ke koneč. rozpočtu	% index 25/24
			po změnách	konečný				
			1	2				
52 - Neinvestiční transfery soukromoprávními osobám	SR	5 845,86	11 025,91	17 878,89	17 865,65	162,03	99,93	305,61
53 - Neinvestiční transfery veřejnoprávními osobám	SR	2 836,32	13 848,32	23 344,56	23 332,16	168,48	99,95	822,62
Běžné výdaje	Celkem	8 682,18	24 874,23	41 223,44	41 197,80	165,62	99,94	474,51
63 - Investiční transfery	SR	79,76	7 397,13	9 926,39	9 926,38	134,19	100,00	12 444,76
69 - Ostatní investiční výdaje	SR	0,00	5 480,43	6 840,01	0,00	0,00	0,00	-
Kapitálové výdaje	Celkem	79,76	12 877,56	16 766,40	9 926,38	77,08	59,20	12 444,76
Celkem přeshraniční spolupráce INTERREG VI 2021+ (ZED Z1701)		8 761,94	37 751,79	57 989,84	51 124,19	135,42	88,16	583,48

Celkový rozpočet po změnách dosáhl výše 37 751,79 tis. Kč, konečný rozpočet dosáhl výše 57 989,84 tis. Kč. Čerpáno bylo 51 124,19 tis. Kč, což znamenalo 135,42 % rozpočtu po změnách a 88,16 % konečného rozpočtu.

Meziroční index 2025/2024 skutečných výdajů 583,48 %.

Počáteční stav NNV z předchozích let k 1. 1. 2026 tohoto programu (část programu vedená v RIS ZED) činí 6 865,66 tis. Kč.

CHARAKTERISTIKA PROGRAMU

Program „Evropská územní spolupráce“ 2021-2027 zahrnuje v probíhajícím programovém období spolufinancování českých projektových partnerů ve všech 5 přeshraničních programech INTERREG VI-A a dále v nadnárodních programech Interreg Europe, CENTRAL EUROPE a DANUBE.

Po počátečním zpoždění a některých technických komplikacích probíhá čerpání prostředků z programů průběžně, bez zpoždění a bez větších problémů.

Programy zahrnuje víceleté projekty a budou jsou jako celek hodnoceny v závěru programového období.

V programu RIS ZED jsou vedeny výhradně dílčí finanční objemy určené na spolufinancování poskytované z kapitoly MMR výhradně na příslušné části projektů náležejících českým projektovým partnerům (mezi které například nepatří organizační složky státu jiných resortů).

S výjimkou přeshraničního programu INTERREG VI-A ČR-Polsko, kde jsou řídicí, platební a auditní činnosti svěřeny České republice, probíhá financování rozhodující části finančních dotací ze strukturálních fondů z partnerských zemí, které mají svěřené výše zmíněné pravomoci a úkoly.

Z celkového čerpání připadlo na 5 v přeshraničních programů INTERREG VI-A souhrnně 43,2 mil. Kč a dalších bezmála 8 mil. Kč bylo využito v nadnárodních a meziregionálních programech.

6.2.3.2 INTEGROVANÝ REGIONÁLNÍ OPERAČNÍ PROGRAM – IROP 2021+ (Z1702)

TAB 95 – Operační program IROP 2021+ (RIS ZED Z1702)

Výdaj dle RS	SR/EU	Skutečnost 2024	Rozpočet 2025		Skutečnost 2025	% plnění k rozpoč. po změn.	% plnění ke koneč. rozpočtu	% index 25/24
			po změnách	konečný				
			1	2				
52 - Neinvestiční transfery soukromoprávními osobám	SR	10 820,48	27 302,44	39 931,12	39 931,12	146,25	100,00	369,03
	EU	115 631,77	353 949,24	353 949,24	353 949,24	100,00	100,00	306,10
	Celkem	126 452,25	381 251,68	393 880,36	393 880,36	103,31	100,00	311,49
53 - Neinvestiční transfery veřejnoprávními osobám a mezi peněžními fondy též osoby a platby daní	SR	76 774,56	108 667,83	159 121,12	159 121,12	146,43	100,00	207,26
	EU	711 123,81	1 500 637,56	1 500 646,85	1 500 646,85	100,00	100,00	211,02
	Celkem	787 898,37	1 609 305,39	1 659 767,97	1 659 767,97	103,14	100,00	210,66
54 - Neinvestiční transfery a některé náhrady fyzickým osobám	SR	0,00	600,00	755,09	755,09	125,85	100,00	-
	EU	0,00	4 027,13	4 027,13	4 027,13	100,00	100,00	-
	Celkem	0,00	4 627,13	4 782,22	4 782,22	103,35	100,00	-
Běžné výdaje	Celkem	914 350,62	1 995 184,20	2 058 430,55	2 058 430,55	103,17	100,00	225,12
63 - Investiční transfery	SR	543 365,58	880 418,73	1 329 323,81	1 329 323,81	150,99	100,00	244,65
	EU	6 610 524,73	13 617 257,81	13 617 457,94	13 617 457,94	100,00	100,00	206,00
	Celkem	7 153 890,30	14 497 676,54	14 946 781,75	14 946 781,75	103,10	100,00	208,93
69 - Ostatní investiční výdaje	SR	0,00	843,16	843,16	0,00	0,00	0,00	-
	EU	0,00	983 767,38	983 767,38	0,00	0,00	0,00	-
	Celkem	0,00	984 610,54	984 610,54	0,00	0,00	0,00	-
Kapitálové výdaje	Celkem	7 153 890,30	15 482 287,08	15 931 392,29	14 946 781,75	96,54	93,82	208,93
Celkem IROP 2021+ - ZED Z1702		8 068 240,92	17 477 471,28	17 989 822,85	17 005 212,30	97,30	94,53	210,77

Skutečná výše celkových čerpaných výdajů IROP 2021+ v roce 2025 činila 17 005 212,30 tis. Kč, rozpočet po změnách činil 17 477 471,28 tis. Kč, konečný rozpočet byl ve výši 17 989 822,85 tis. Kč, čerpání tedy dosáhlo 97,30 % plnění rozpočtu po změnách a 94,53 % konečného rozpočtu.

Meziroční index 2025/2024 skutečných výdajů 210,77 %.

Počáteční stav NNV z předchozích let k 1. 1. 2026 u IROP 2021+ v RIS ZED činí 984 610,54 tis. Kč.

CHARAKTERISTIKA PROGRAMU

Název programu / dotačního titulu: Integrovaný regionální operační program

Identifikační číslo: Z1702

Evidenční modul: RIS ZED

Cíl programu: IROP v období 2021-2027 navázal na program IROP v předchozím sedmiletém období. Prioritou programu je vyvážený rozvoj území, zkvalitnění infrastruktury, zlepšení veřejných služeb a veřejné správy a zajištění udržitelného rozvoje v obcích, městech a regionech. Hlavním cílem intervencí je posílení regionální konkurenceschopnosti a kvality života obyvatel se zřetelem na vyvážený rozvoj území a se zohledněním různorodosti potřeb v jednotlivých typech území.

V návaznosti na priority ČR a cíle politiky EU jsou intervence IROP členěny do šesti věcně zaměřených priorit, které se dále dělí na specifické cíle:

Priorita 1 - Zlepšení výkonu veřejné správy

- SC 1.1 Využívání přínosů digitalizace pro občany, podniky, výzkumné organizace a veřejné orgány

Priorita 2 - Zelená infrastruktura měst a obcí a ochrana obyvatelstva

- SC 2.1 Podpora přizpůsobení se změně klimatu, prevence rizika katastrof a odolnosti vůči nim, s přihlédnutím k ekosystémovým přístupům
- SC 2.2 Posilování ochrany a zachování přírody, biologické rozmanitosti a zelené infrastruktury, a to i v městských oblastech, a omezování všech forem znečištění

Priorita 3 - Rozvoj dopravní infrastruktury

- SC 3.1 Rozvoj a posilování udržitelné, inteligentní a intermodální celostátní, regionální a místní mobility odolné vůči změnám klimatu, včetně lepšího přístupu k síti TEN-T a přeshraniční mobility

Priorita 4 - Zlepšení kvality a dostupnosti sociálních a zdravotních služeb, vzdělávací infrastruktury a rozvoj kulturního dědictví

- SC 4.1 Zlepšování rovného přístupu k inkluzivním a kvalitním službám v oblasti vzdělávání, odborné přípravy a celoživotního učení pomocí rozvoje přístupné infrastruktury, mimo jiné posilováním odolnosti pro distanční a online vzdělávání a odbornou přípravu
- SC 4.2 Podpora socioekonomického začlenění marginalizovaných komunit, domácností s nízkými příjmy a znevýhodněných skupin včetně osob se zvláštními potřebami, pomocí integrovaných opatření, včetně bydlení a sociálních služeb
- SC 4.3 Zajišťování rovného přístupu ke zdravotní péči a posílení odolnosti systémů zdravotní péče včetně primární péče a podpory přechodu od institucionální péče k rodinně a komunitně založené péči
- SC 4.4 Posilování úlohy kultury a udržitelného cestovního ruchu v hospodářském rozvoji, sociálním začleňování a sociálních inovacích

Priorita 5 - Komunitně vedený místní rozvoj

- SC 5.1 Podpora integrovaného a inkluzivního sociálního, hospodářského a environmentálního místního rozvoje, kultury, přírodního dědictví, udržitelného cestovního ruchu a bezpečnosti v jiných než městských oblastech

Priorita 6 - Rozvoj městské mobility

- SC 6.1 Podpora udržitelné multimodální městské mobility v rámci přechodu na uhlíkově neutrální hospodářství

Doba realizace programu: 2021 - 2029

Maximální schválená výše peněžních prostředků pro program (dotační titul):

- Peněžní prostředky státního rozpočtu: 15 260 245,00 tis. Kč
- Peněžní prostředky Evropské unie: 115 977 864,00 tis. Kč
- Jiné zdroje určené na realizaci programu: 21 364 343,00 tis. Kč

Dosavadní čerpání programu:

Od zahájení programu bylo příjemcům z kapitoly MMR proplaceno celkem 26 602 843 tis. Kč, z toho 2 245 619 tis. Kč ze SR podílu a 24 357 224 tis. Kč z EU podílu.

V roce 2025 byly z kapitoly MMR příjemcům proplaceny žádosti o platbu v celkové výši 17 005 212,30 tis. Kč (SR i EU podíl). V porovnání s rokem 2024 se čerpání programu více než zdvojnásobilo, jelikož program je již v plné realizaci.

S podporou IROP bylo například realizováno:

- Pořízení 73 informačních systémů a zavedení 2 153 nových nebo modernizovaných prvků k zajištění standardů kyberbezpečnosti
- Pořízení 446 kusů nové techniky a 767 setů věcných prostředků pro složky IZS
- Vybudování retenční nádrže pro využití srážkové vody o objemu 1 103 m³
- Postavení 14 nových nebo stavebně upravených silničních mostů
- Zprovoznění 554 nových a 1 177 modernizovaných odborných učeben v celkem 1 021 školách či jiných vzdělávacích zařízeních
- Podpora 61 nových a 8 rekonstruovaných bytů pro sociální bydlení, vybudována nová kapacita pro 1 198 osob a dále rekonstruována či modernizována kapacita zařízení nepobytových sociálních služeb pro 19 796 osob
- Podpora 33 pracovišť zdravotní péče a ochrany veřejného zdraví a vybudována nebo modernizována kapacita zdravotnických zařízení pro 10 853 osob
- Podpora 66 knihoven a 12 muzeí a dalších lokalit v oblasti kultury a cestovního ruchu pro 1 881 111 návštěvníků za rok
- Vybudování nové nebo modernizace stávajících digitalizovaných dopravních systémů ve 49 městech, vybudování 657 parkovacích míst pro jízdní kola a pořízení 268 nových vozidel pro veřejnou dopravu
- Podpora specializované cyklistické infrastruktury pro 1 113 972 uživatelů za rok
- Realizace bezpečnostních opatření na 135 km komunikací

TAB 96 – Nejvýznamnější akce IROP21+ v roce 2025

Ident. číslo	Název akce	IČO	Příjemce	Čerpání SR 2025	Čerpání EU 2025
170201000254	Nákup obousměrných velkokapacitních tramvají pro MHD v Plzni 2025	25220683	Plzeňské městské dopravní podniky, a.s.	0	210 000 000,00
170201000252	Nákup obousměrných nízkopodlažních tramvají – III. etapa	25508881	Dopravní podnik města Brna, a.s.	0	209 753 250,00
170201000244	Nákup obousměrných nízkopodlažních tramvají – II. etapa	25508881	Dopravní podnik města Brna, a.s.	0	209 742 750,00
170201000656	Napojení severního Rokycanska na dálnici D5, I. etapa	72053119	Správa a údržba silnic Plzeňského kraje, příspěvková organizace	39 882 539,99	186 118 519,94
170201002945	ITI II.- Obnova vozového parku DPO tramvajemi	61974757	Dopravní podnik Ostrava a.s.	0	161 810 250,00
170201001651	Přeložka silnice III/156, Žár	70890650	Jihočeský kraj	32 343 037,08	150 934 173,07
170201001015	Kybernetická bezpečnost Správy železnic – Dohled a řízení bezpečnosti	70994234	Správa železnic, státní organizace	52 996 843,91	102 928 966,01
	Celkem IROP 2021-2027			125 222 420,98	1 231 287 909,02

Mezi nejvýznamnější akce IROP, které byly příjemcům proplaceny v roce 2025, patří nákupy tramvají pro Dopravní podniky měst Plzeň, Brno a Ostrava, dále vybudování napojení na dálnici D5 v Plzeňském kraji a přeložky silnice v Jihočeském kraji, a došlo ke zvýšení úrovně kybernetické bezpečnosti informačních systémů Správy železnic.

Stav plnění cílů programu a předpoklad jeho další realizace: V roce 2025 bylo v programu poprvé ověřováno plnění pravidla n+3, které bylo úspěšně naplněno v říjnu. Dále byla v roce 2025 provedena revize Programového dokumentu IROP.

Od začátku programu bylo vyhlášeno 114 výzev (z toho 2 v roce 2025), ve kterých je vázáno již 102 % z celkové alokace programu. V roce 2026 je plánováno vyhlášení dalších výzev a také přesuny alokací mezi již vyhlášenými výzvami, tak aby bylo zajištěno hladké a efektivní čerpání volných prostředků.

Právní akty byly vydány již pro více než 5 300 projektů a je v nich vázáno 67 % alokace programu, 22 % alokace již bylo proplaceno příjemcům ve schválených Žádostech o platbu a zahrnuto do Souhrnné žádosti o platbu na MF-PO.

Výše čerpání v programu skokově narůstá s ohledem na pokrok v realizaci projektů. Zároveň je nadále potřeba plnit pravidlo n+3, přičemž jeho naplnění v roce 2026 predikuje ŘO již na konci 1. pololetí.

V programu průběžně probíhají kontroly a schvalování podaných žádostí o podporu, vydávání Rozhodnutí o poskytnutí dotace, kontroly a schvalování žádostí o platbu předkládaných příjemci a proplácení schválených výdajů.

Návaznost dotačního programu na strategické dokumenty:

- Dohoda o partnerství pro programové období 2021–2027;
- Národní koncepce realizace politiky soudržnosti v ČR po roce 2020;
- Strategie regionálního rozvoje ČR 2021+ („SRR21+“);
- Národní program reforem ČR 2019 („NPR 2019“);
- Koncepce Smart Cities;
- Národní RIS3 strategie 2021–2027;

- Strategie přizpůsobení se změně klimatu v podmínkách ČR 2021–2030;
- Státní politika životního prostředí ČR 2030 s výhledem do 2050;
- Dlouhodobá strategie renovací na podporu renovace vnitrostátního fondu obytných a jiných než obytných budov, veřejných i soukromých;
- Country report (Zpráva o ČR 2019/2020: Průvodní dokument k Sdělení Komise Evropskému parlamentu, Evropské radě, Radě, ECB a Euroskupině. Evropský semestr 2019/2020. Posouzení pokroku ve strukturálních reformách a v předcházení a nápravě makroekonomické nerovnováhy a výsledky hloubkových přezkumů strukturálních reforem podle nařízení (EU) č. 1176/2011; Zpráva o ČR 2024: sekce 4 - Střednědobé hodnocení kohezní politiky v ČR);
- Specifická doporučení Rady („SDR 2019“/„SDR 2020“; Doporučení Rady k národnímu programu reforem ČR na rok 2019/2020 a stanovisko Rady ke konvergenčnímu programu ČR z roku 2019/2020; „SDR 2024“);
- Zelená dohoda pro Evropu.

Konkrétní závěry a doporučení, které vyplynuly z hodnocení dotačního programu za hodnocený rok: Čerpání v programu probíhá v souladu s predikcemi. Pravidlo n+3 bylo v roce 2025 naplněno a ŘO počítá s jeho plněním i v následujících letech.

6.2.3.3 OPERAČNÍ PROGRAM TECHNICKÁ POMOC – OPTP 2021+ (Z1703) -

TAB 97 – Operační program Technická pomoc – MMR 2021+ (OPTP 2021+) – ZED Z1703

(v tis. Kč)

Výdaj dle RS	SR/EU	Skutečnost 2024	Rozpočet 2025		Skutečnost 2025	% plnění k rozpoč. po změn.	% plnění ke koneč. rozpočtu	% index 25/24
			po změnách	konečný				
1	2	3	4	5	6	7	8	9
52 - Neinvestiční transfery soukromoprávním osobám	SR	100 613,11	39 940,85	112 517,04	112 514,04	281,70	100,00	111,83
	EU	218 000,43	152 981,86	243 826,24	243 819,74	159,38	100,00	111,84
	Celkem	318 613,54	192 922,72	356 343,27	356 333,77	184,70	100,00	111,84
53 - Neinvestiční transfery veřejnoprávním osobám a mezi peněž. fondy též osoby a platby daní	SR	17 345,55	7 424,00	22 782,61	22 782,61	306,88	100,00	131,35
	EU	45 873,50	37 538,19	55 237,21	55 237,21	147,15	100,00	120,41
	Celkem	63 219,05	44 962,19	78 019,81	78 019,81	173,52	100,00	123,41
Běžné výdaje	Celkem	381 832,59	237 884,91	434 363,09	434 353,59	182,59	100,00	113,75
69 - Ostatní investiční výdaje	SR	0,00	70,14	126,01	0,00	0,00	0,00	-
	EU	0,00	5 557,51	5 557,51	0,00	0,00	0,00	-
	Celkem	0,00	5 627,65	5 683,52	0,00	0,00	0,00	-
Kapitálové výdaje	Celkem	0,00	5 627,65	5 683,52	0,00	0,00	0,00	-
Celkem OPTP - MMR 2021+ - ZED Z1703		381 832,59	243 512,56	440 046,61	434 353,59	178,37	98,71	113,75

Celkový rozpočet po změnách dosáhl výše 243 512,56 tis. Kč, konečný rozpočet u Operačního programu Technická pomoc – MMR 2021+ (OPTP 2021+) dosáhl výše 440 046,61 tis. Kč. Skutečně vyčerpáno bylo 434 353,59 tis. Kč, což znamenalo 178,37 % rozpočtu po změnách a 98,71 % konečného rozpočtu.

Počáteční stav NNV z předchozích let k 1. 1. 2026 tohoto programu (část vedená v RIS ZED) činí 5 866,47 tis. Kč.

CHARAKTERISTIKA PROGRAMU

Název programu: Operační program Technická pomoc 2021-2027

Identifikační číslo: Z1703

Evidenční modul:

RIS ZED

Charakteristika a cíl programu: Operační program Technická pomoc (dále „OPTP“) je programem podpůrného charakteru, který se zaměřuje na efektivní nastavení implementace Dohody o partnerství (dále „DoP“) a programů. OPTP má odlišnou specifickou roli při implementaci cílů DoP, než ostatní programy, protože se nezaměřuje přímo na naplňování cílů DoP, ale podporuje vytváření efektivního implementačního prostředí fondů EU, a to jak na úrovni národní, tak i na úrovni regionů. Zaměřuje se na vytváření celkového prostředí a podmínek implementace fondů EU tak, aby umožnil a usnadnil čerpání a zajistil efektivní využití peněžních prostředků, které jsou k dispozici pro ostatní programy. Část programu vedená v ZED je vyhrazená pro územní partnery.

Celková doba realizace programu: 2021 - 2029

Maximální schválená výše peněžních prostředků pro program:

- Prostředky státního rozpočtu: 911 520,00 tis. Kč
- Prostředky Evropské unie: 1 974 960,00 tis. Kč
- Vlastní zdroje příjemců: 151 920,00 tis. Kč

Dosavadní čerpání programu: V roce 2025 v programu probíhalo čerpání tak, aby byl zajištěn plynulý chod územních partnerů. Celkem bylo proplaceno 135,29 mil. Kč. za SR podíl a 299,06 mil. Kč za EU podíl.

Stav plnění cílů programu a předpoklad jeho další realizace: V programu probíhá průběžné čerpání ve stabilním plánovaném tempu, které bude pokračovat i v dalších letech. Program OPTP splnil pravidlo n+3 pro rok 2025. Program je v plné realizaci, všechny výzvy jsou vyhlášené a zároveň nadále trvá závazek ŘO plnit pravidlo n+3, které je již i pro rok 2026 splněno.

6.2.4 SPOLUFINANCOVANÉ PROGRAMY MIMO EDS/SMVS A RIS ZED

6.2.4.1 PROGRAMY INTERREG VI 2021-2027 – TP

TAB 98 – Programy přeshraniční spolupráce INTERREG VI 2021+ (Technická pomoc)

Výdaj dle RS (mimo EDS/SMVS)	SR/EU	Skutečnost 2024	Rozpočet 2025		Skutečnost 2025	% plnění k rozpoč. po změně	% plnění ke koneč. rozpočtu	% index 25/24
			po změnách	konečný				
1	2	3	4	5	6	7	8	9
50 - Platy a podobné a související výdaje	SR	730,11	341,26	399,52	378,48	110,91	94,73	51,84
	EU	1 703,58	851,13	987,73	883,12	103,76	89,41	51,84
	Celkem	2 433,68	1 192,39	1 387,26	1 261,60	105,80	90,94	51,84
51 - Neinvestiční nákupy a související výdaje	SR	81,78	43,50	1 828,50	112,59	258,83	6,16	137,68
	EU	190,81	101,50	1 271,50	262,70	258,82	20,66	137,67
	Celkem	272,59	145,00	3 100,00	375,29	258,82	12,11	137,68
53 - Neinvestiční transfery veřejnopř. osobám a mezi peněž. fondy téže osoby a platby daní	SR	16 077,04	17 542,56	18 336,91	18 255,02	104,06	99,55	114
	EU	37 513,09	43 966,37	45 569,86	42 594,42	96,88	93,47	114
	Celkem	53 590,13	61 508,93	63 906,76	60 849,44	98,93	95,22	114
55 - Neinvestiční transfery a související platby do zahraničí	SR	6 780,48	8 000,00	8 775,16	8 077,61	100,97	92,05	119,13
59 - Ostatní neinvestiční výdaje	SR	0,00	1 909,50	1 909,50	0,00	0,00	0,00	-
	EU	0,00	255,50	255,50	0,00	0,00	0,00	-
	Celkem	0,00	2 165,00	2 165,00	0,00	0,00	0,00	-
Celkem přeshraniční spolupráce INTERREG VI 2021+ (mimo ZED)		63 076,89	73 011,32	79 334,18	70 563,94	96,65	88,95	111,87

U programu Operační program přeshraniční spolupráce INTERREG VI 2021+ (Technická pomoc) byl rozpočet po změnách ve výši 73 011,32 tis. Kč, konečný rozpočet dosáhl výše 79 334,18 tis. Kč. Z podílu SR i EU bylo celkem čerpáno 70 563,94 tis. Kč, což činilo 96,65 % rozpočtu po změnách a 88,95 % konečného rozpočtu.

Počáteční stav NNV z předchozích let k 1. 1. 2026 programu INTERREG VI 2021+ (Technická pomoc) mimo ZED činí 12 039,17 tis. Kč.

CHARAKTERISTIKA PROGRAMU

Technická asistence všech programů Evropské územní spolupráce není již v programovém období 2021-2027 založena na projektovém základě a nadále netvoří samostatný program. Její věcný obsah však zůstává prakticky totožný jako v období minulém, pouze výdaje Technické asistence budou orgány Evropské komise refundovány zpět do státního rozpočtu výhradně procentním podílem z celkových certifikovaných výdajů obsažených v žádostech o platbu odeslaných do Evropské komise příslušnými Platebními orgány. Prostředky poskytované Centru pro regionální rozvoj ČR jsou uvolňovány na základě postupů stanovených správcem rozpočtové kapitoly MMR.

Řídicími strukturami přeshraničních programů na MMR bylo především na jazykovou přípravu, školicí aktivity a organizaci společných jednání vynaloženo 302,00 tis. Kč.

Vedle toho došlo k úhradám podílu České republiky na společných výdajích Technické asistence v přeshraničních programech INTERREG zahraničním Řídicím orgánům v celkové výši 8 077,00 tis. Kč.

6.2.4.2 NADNÁRODNÍ A MEZIREGIONÁLNÍ SPOLUPRÁCE CENTRAL EUROPE A DANUBE (VČ. TECHNICKÉ POMOCI) 2021+

TAB 99 – Programy nadnárodní a meziregionální spolupráce (vč. TP) 2021+

Výdaj dle RS (mimo EDS/SMVS)	SR/EU	Skutečnost 2024	Rozpočet 2025		Skutečnost 2025	% plnění k rozpoč. po změn.	% plnění ke koneč. rozpočtu	% index 25/24
			po změnách	konečný				
1	2	3	4	5	6	7	8	9
Programy meziregionální spolupráce 2021+	SR	98,81	257,57	281,92	122,23	47,46	43,36	123,70
50 - Platy a podobné a související výdaje	Celkem	98,81	257,57	281,92	122,23	47,46	43,36	123,70
Programy nadnárodní spolupráce - TP 2021+	EU	171,20	0,00	2 145,00	183,97	-	8,58	107,45
Programy meziregionální spolupráce 2021+	EU	53,12	242,44	242,44	111,18	45,86	45,86	209,32
51 - Neinvestiční nákupy a související výdaje	Celkem	224,32	242,44	2 387,44	295,15	121,74	12,36	131,57
Program nadnárodní spolupráce Central Europe 2021+	SR	1 769,26	1 800,00	1 800,00	1 260,50	70,03	70,03	71,24
Program nadnárodní spolupráce Danube 2021+	SR	1 240,55	1 300,00	1 300,00	1 219,52	93,81	93,81	98,30
Programy meziregionální spolupráce 2021+	SR	3 354,81	3 400,00	3 400,00	3 239,14	95,27	95,27	96,55
55 - Neinvestiční transfery a související platby do zahr.	Celkem	6 364,62	6 500,00	6 500,00	5 719,16	87,99	87,99	89,86
Celkem běžné výdaje nadnárodní a meziregionální spolupráce 2021+		6 687,75	7 000,00	9 169,35	6 136,53	87,66	66,92	91,76

U programů nadnárodní a meziregionální spolupráce 2021+ činil rozpočet po změnách 7 000 tis. Kč, konečný rozpočet dosáhl výše 9 169,35 tis. Kč. Z podílů SR i EU bylo celkem čerpáno 6 136,53 tis. Kč, což činilo 87,66 % rozpočtu po změnách a 66,92 % konečného rozpočtu.

Počáteční stav NNV z předchozích let k 1. 1. 2026 programů nadnárodní a meziregionální spolupráce 2021+ činí 12 591,75 tis. Kč.

Z celkové částky NNV z minulých let (5,9 mil. Kč) bylo využito 184,00 tis. Kč, které budou následně ze 100 % refundovány ze společných fondů TA těchto programů

Vedle toho byly uhrazeny každoroční příspěvky do společných fondů Technické asistence jednotlivých nadnárodních a meziregionálních programů. Rozpočtované každoroční objemy byly poněkud nadsazeny s ohledem k možným kurzovým výkyvům.

6.2.4.3 OP ZAMĚSTNANOST PLUS 2021+

TAB 100 – OP Zaměstnanost plus 2021+ (OPZ plus 2021+)

Výdaj dle RS (mimo EDS/SMVS)	SR/EU	Skutečnost 2024	Rozpočet 2025		Skutečnost 2025	% plnění k rozpoč. po změn.	% plnění ke koneč. rozpočtu	% index 25/24
			po změnách	konečný				
1	2	3	4	5	6	7	8	9
50 - Platy a podobné a související výdaje	SR	11 928,73	15 300,21	16 120,72	13 103,28	85,64	81,28	109,85
	EU	39 344,57	50 464,70	52 962,50	43 218,57	85,64	81,60	109,85
	Celkem	51 273,31	65 764,91	69 083,22	56 321,85	85,64	81,53	109,85
51 - Neinvestiční nákupy a související výdaje	SR	830,11	9,05	3 199,52	686,29	7 582,23	21,45	82,67
	EU	2 737,96	29,85	10 397,06	2 263,58	7 582,99	21,77	82,67
	Celkem	3 568,07	38,90	13 596,58	2 949,87	7 582,82	21,70	82,67
53 - Neinvestiční transfery veřejnopr. osobám a mezi peněž. fondy téže osoby a platby daní	SR	72,45	99,18	160,33	79,75	80,41	49,74	110,09
	EU	238,95	327,12	528,84	263,05	80,41	49,74	110,09
	Celkem	311,40	426,30	689,17	342,80	80,41	49,74	110,09
59 - Ostatní neinvestiční výdaje	SR	0,00	4 234,57	4 234,57	0,00	0,00	0,00	-
	EU	0,00	31,55	31,55	0,00	0,00	0,00	-
	Celkem	0,00	4 266,12	4 266,12	0,00	0,00	0,00	-
Celkem běžné výdaje OPZ plus 2021+		55 152,78	70 496,23	87 635,10	59 614,52	84,56	68,03	108,09

U programu OP Zaměstnanost plus 2021+ činil rozpočet po změnách celkem 70 496,23 tis. Kč, konečný rozpočet dosáhl výše 87 635,10 tis. Kč. Ze SR i EU podílu bylo celkem čerpáno 59 614,52 tis. Kč, což činilo 84,56 % rozpočtu po změnách a 68,03 % konečného rozpočtu.

Počáteční stav NNV z předchozích let k 1.1.2026 operačního programu Zaměstnanost plus 2021+ činí 38 418,72 tis. Kč.

CHARAKTERISTIKA PROGRAMU

Název programu: OP Zaměstnanost plus 2021+ (dále jen „OPZ+“)

Identifikační číslo: 2021CZ05SFPR001 – (dle schválení EK a MPSV ze dne 3.6.2022)

Charakteristika a cíl programu: Program představuje klíčový předpoklad pro využívání finančních prostředků z Evropského sociálního fondu plus v oblasti zaměstnanosti a sociálního začleňování v programovém období 2021–2027, přičemž navazuje na předchozí Operační program Zaměstnanost, realizovaný v programovém období 2014–2020.

Celková doba realizace programu: 2021 - 2027, v rámci časové způsobilosti výdajů a pravidla n+3 až do konce roku 2030.

Výše peněžních prostředků určených na realizaci programu pro kapitolu 317 - MMR: Výše finančních prostředků schválených ŘO OPZ+, tj. MPSV ČR, pro 317–MMR, činí 179 444,63 tis. Kč. Dle konsenzu s ŘO OPZ+ je alokace libovolně čerpatelná v průběhu realizace projektů s predikcí na 3 roky, avšak je předpoklad čerpání finančních prostředků již během 2 let.

- Peněžní prostředky státního rozpočtu: 87 578,03 tis. Kč (podíl v % 23,265)
- Peněžní prostředky Evropské unie: 288 858,80 tis. Kč (podíl v % 76,735)
- Celková alokace: 376 436,81 tis. Kč

Dosavadní čerpání programu: 139 456,92 tis. Kč

- Peněžní prostředky státního rozpočtu: 32 444,65 tis. Kč
- Peněžní prostředky Evropské unie: 107 012,26 tis. Kč

Peněžní prostředky byly v roce 2025 čerpány v rámci projektů, které mají schválené právní akty, na základě podaných žádostí o platby, a to:

- Rozvoj systémů pro sociální začleňování RSSZ – CZ.03.02.02/00/22_004/0000366,
- Podpora územního rozšíření a metodického rozvoje komunitní práce v území s koncentrací sociálního vyloučení (KP) - CZ.03.02.02/00/22_004/0000341,
- Centrum podpory a rozvoje aktivit směřujících k desegregaci v území – CZ.03.02.02/00/22_004/0003844, zahájen 1.10.2023, končí 30.9. 2026,
- Obec pro všechny OpV – CZ.03.02.03/00/23_053/0004169
- Systematická koordinace sociálního začleňování - CZ.03.02.02/00/22_004/0000341

Stav plnění cílů programu: OPZ+ je schválen převážně jako neinvestiční program. V programu v roce 2025 běželo 5 projektů, z toho byly dva ukončeny. Stanovené cíle programu, jenž jsou podpora zaměstnanosti, rovná příležitost žen a mužů, adaptabilita pracovní síly, sociální začleňování, boj s chudobou, rovný přístup ke službám, modernizace veřejné správy, veřejných služeb a podpory, jsou naplňovány dle stanovených indikátorů projektu, a to dle specifického právního aktu.

Předpoklad další realizace: V rámci programu budou realizovány 3 projekty v roce 2026 s již vydaným právním aktem, z nichž bude jeden ukončován. Program bude realizován do konce programového období, tj. 2027 a čerpání lze očekávat v plném rozsahu dle schválených právních aktů.

Stav plnění cílů programu, způsob sledování jejich naplňování a hodnocení dopadů poskytnutých podpor: Cíle i výstupy budou měřeny na konci každého dílčího projektu OPZ+ prostřednictvím schválených indikátorů projektů v rámci OPZ+. Cíle sledují projektový manažer a věcní gestoři příslušného projektu v rámci OPZ+. Celkové zhodnocení probíhá na konci každého projektu zastřešeného OPZ+. Projekty OPZ+ na MMR pokrývají široké spektrum pomoci v sociální oblasti, a to zejména ve vyloučených lokalitách. Tematicky jsou projekty zaměřené například na podporu v oblasti dostupného bydlení na obecní/krajské úrovni; či implementaci výzev v rámci Koordinovaného přístupu v lokalitách; a na dílčí lokální podporu obyvatel ve vyloučených lokalitách. Nástroji jsou zejména konzultace, školení, desegregační plány apod. Podpora v sociální oblasti ve vyloučených lokalitách je velmi podporovaným evropským tématem v tomto programovém období.

Návaznost programu na strategické dokumenty: OPZ+ vymezuje priority pro podporu zaměstnanosti, sociálního začleňování a efektivní veřejné správy z ESF+ v období 2021-2027. OPZ+ je vypracován zejména ve vazbě na DOP, která vymezuje priority České republiky pro podporu z Evropských strukturálních a investičních fondů v období 2021-2027. Strategie vychází zejména ze základu:

- Evropa 2030, tj. Strategie pro inteligentní a udržitelný růst podporující začlenění;
- Strategický rámec evropské spolupráce ve vzdělávání a odborné přípravě;
- Obnovený rámec evropské spolupráce v oblasti mládeže (2010–2020);
- Strategie mezinárodní konkurenceschopnosti ČR 2021–2027;
- Strategie regionálního rozvoje ČR pro období 2021–2027;
- Národní program reforem ČR – každoročně aktualizován;

- Strategie Efektivní veřejná správa a přátelské veřejné služby;
- Strategie boje proti sociálnímu vyloučení;
- Koncepce podpory transformace pobytových sociálních služeb;
- Koncepce politiky zaměstnanosti 2021–2027.

Definování okruhu příjemců: MMR

6.2.4.4 OP SPRAVEDLIVÁ TRANSFORMACE

TAB 101 – program Spravedlivá transformace

Výdaj dle RS (mimo EDS/SMVS)	SR/EU	Skutečnost 2024	Rozpočet 2025		Skutečnost 2025	% plnění k rozpoč. po změn.	% plnění ke koneč. rozpočtu	% index 25/24
			po změnách	konečný				
			1	2				
50 - Platy a podobné a související výdaje	SR	1 228,11	707,14	1 698,84	1 419,51	200,74	83,56	115,58
	EU	2 865,60	1 757,49	4 071,46	3 312,18	188,46	81,35	115,58
	Celkem	4 093,71	2 464,62	5 770,30	4 731,68	191,98	82,00	115,58
51 - Neinvestiční nákupy a související výdaje	SR	112,60	520,00	824,76	143,68	27,63	17,42	127,60
	EU	262,74	1 210,00	1 921,10	335,26	27,71	17,45	127,60
	Celkem	375,35	1 730,00	2 745,86	478,94	27,68	17,44	127,60
53 - Neinvestiční transfery veřejnopř. osobám a mezi peněž. fondy též osoby a platby daní	SR	9,04	5,12	14,69	10,42	203,33	70,92	115,23
	EU	21,09	12,76	35,08	24,31	190,56	69,29	115,23
	Celkem	30,13	17,88	49,77	34,72	194,22	69,77	115,23
59 - Ostatní neinvestiční výdaje	SR	0,00	1 798,36	1 798,36	0,00	0,00	0,00	-
	EU	0,00	2 136,21	2 136,21	0,00	0,00	0,00	-
	Celkem	0,00	3 934,57	3 934,57	0,00	0,00	0,00	-
Celkem běžné výdaje OPST		4 499,19	8 147,07	12 500,50	5 245,34	64,38	41,96	116,58

Rozpočet po změnách pro výdaje u programu Spravedlivá transformace činil pro rok 2025 hodnotu 8 147,07 tis. Kč, konečný rozpočet dosáhl výše 12 500,50 tis. Kč. Skutečná výše výdajů je vykazována ve výši 5 245,34 tis. Kč, tj. 64,38 % rozpočtu po změnách a 41,96 % konečného rozpočtu.

Meziroční index 2025/2024 skutečných výdajů činil 116,58 %.

Počáteční stav NNV z předchozích let k 1. 1. 2026 Spravedlivá transformace činí 9 052,34 tis. Kč.

CHARAKTERISTIKA PROGRAMU

Název programu: OP Spravedlivá transformace 2021–2027 (dále jen „OPST“)

Identifikační číslo: 10

Charakteristika a cíl programu: Operační program Spravedlivá transformace 2021–2027 (OPST) je v období 2021–2027 zcela novým programem zaměřeným na řešení negativních dopadů odklonu od uhlí v nejvíce zasažených regionech. V České republice se týká Karlovarského, Moravskoslezského a Ústeckého kraje. Cílem podpory je umožnit regionům a lidem řešit sociální, hospodářské a environmentální dopady transformace, která je zaměřena na dosažení cílů Unie v oblasti energetiky a klimatu pro rok 2030 a klimaticky neutrálního hospodářství Unie do roku 2050.

Celková doba realizace programu: 2021 - 2029, kdy bude program finálně uzavřen.

Výše peněžních prostředků určených na realizaci programu pro kapitolu 317 - MMR:

- Peněžní prostředky státního rozpočtu: 11 340,00 tis. Kč
- Peněžní prostředky Evropské unie: 26 460,00 tis. Kč
- Celková alokace: 37 800,00 tis. Kč

Dosavadní čerpání programu: peněžní prostředky státního rozpočtu: 3 918,62 tis. Kč, peněžní prostředky Evropské unie: 9 143,50 tis. Kč

Peněžní prostředky byly v roce 2025 čerpány v rámci 1 projektu na základě podaných žádostí o platby, a to projektu RE:START III, reg. číslo: CZ.10.04.01/00/22_004/0000001.

Stav plnění cílů programu: Plnění cílů je průběžně hodnoceno indikátorem FTE, který je aktuálně splněn na 4,74 z možných 5.

Předpoklad další realizace: S ohledem na počáteční fázi realizace programu, bude hodnoceno postupně.

Stav plnění cílů programu, způsob sledování jejich naplňování a hodnocení dopadů poskytnutých podpor: Měřeno ve schválených indikátorech projektů v rámci OPST.

Návaznost programu na strategické dokumenty: OPST vymezuje priority pro řešení dopadů odklonu od uhlí v nejvíce zasažených regionech – Karlovarském, Moravskoslezském a Ústeckém kraji (tzv. uhelné regiony).

OPST je vypracován zejména ve vazbě na DOP, která vymezuje priority České republiky pro podporu z Evropských strukturálních a investičních fondů v období 2021-2027. Strategie vychází zejména ze základu:

- Evropa 2030, tj. Strategie pro inteligentní a udržitelný růst podporující začlenění;
- Strategický rámec evropské spolupráce ve vzdělávání a odborné přípravě;
- Obnovený rámec evropské spolupráce v oblasti mládeže (2010–2020);
- Strategie mezinárodní konkurenceschopnosti ČR 2021–2027;
- Strategie regionálního rozvoje ČR pro období 2021–2027;
- Národní program reforem ČR – každoročně aktualizován;
- Strategie Efektivní veřejná správa a přátelské veřejné služby;
- Strategie boje proti sociálnímu vyloučení;
- Koncepce podpory transformace bytových sociálních služeb;
- Koncepce politiky zaměstnanosti 2021–2027.

Definování okruhu příjemců: MMR

6.2.4.5 OP JAN AMOS KOMENSKÝ

TAB 102 – Operační program Jan Amos Komenský

(v tis. Kč)

Výdaj dle RS (mimo EDS/SMVS)	SR/EU	Skutečnost 2024	Rozpočet 2025		Skutečnost 2025	% plnění k rozpoč. po změn.	% plnění ke koneč. rozpočtu	% index 25/24
			po změnách	konečný				
1	2	3	4	5	6	7	8	9
50 - Platy a podobné a související výdaje	SR	1 234,48	3 296,05	3 677,63	3 213,15	97,49	87,37	260,28
	EU	4 071,67	10 871,37	12 129,93	10 597,95	97,49	87,37	260,28
	Celkem	5 306,15	14 167,41	15 807,55	13 811,10	97,49	87,37	260,28
51 - Neinvestiční nákupy a související výdaje	SR	29,47	375,78	622,19	235,39	62,64	37,83	798,82
	EU	97,19	1 239,44	2 052,17	776,38	62,64	37,83	798,82
	Celkem	126,66	1 615,23	2 674,36	1 011,77	62,64	37,83	798,82
53 - Neinvestiční transfery veřejnopř. osobám a mezi peněž. fondy téže osoby a platby daní	SR	7,77	20,83	23,52	21,14	101,47	89,88	272,02
	EU	25,63	68,71	77,57	69,71	101,47	89,88	272,03
	Celkem	33,40	89,54	101,08	90,85	101,47	89,88	272,03
59 - Ostatní neinvestiční výdaje	SR	0,00	370,47	370,47	0,00	0,00	0,00	-
	EU	0,00	1 221,91	1 221,91	0,00	0,00	0,00	-
	Celkem	0,00	1 592,38	1 592,38	0,00	0,00	0,00	-
Celkem běžné výdaje OP JAK		5 306,15	17 464,55	20 175,37	14 913,72	85,39	73,92	281,06

Rozpočet po změnách pro výdaje u OP JAK činil pro rok 2025 hodnotu 17 464,55 tis. Kč, konečný rozpočet dosáhl výše 20 175,37 tis. Kč. Skutečná výše čerpání je vykazována ve výši 14 913,72 tis. Kč, tj. 85,39 % rozpočtu po změnách a 73,92 % konečného rozpočtu.

Meziroční index 2025/2024 skutečných výdajů činí 281,06 %.

Počáteční stav NNV z předchozích let k 1. 1. 2026 činí 18 751,75 tis. Kč.

CHARAKTERISTIKA PROGRAMU

Název programu: Operační program Jan Ámos Komenský

Identifikační číslo: 2021CZ05FFPR001

Charakteristika a cíl programu: Cílem OP JAK je podpora rozvoje otevřené a vzdělané společnosti založené na znalostech a dovednostech, rovných příležitostech a rozvíjející potenciál každého jednotlivce, která povede k růstu konkurenceschopnosti České republiky a zlepšení životních podmínek jejích obyvatel.

Celková doba realizace programu: Program je naplánován na evropské programové období 2021-2027 se způsobilostí výdajů do 31. 12. 2029.

Výše peněžních prostředků určených na realizaci programu pro kapitolu 317 - MMR:

- Peněžní prostředky státního rozpočtu: 14 915,13 tis. Kč
- Peněžní prostředky Evropské unie: 49 194,60 tis. Kč
- Celkové alokace: 64 109,73 tis. Kč

Dosavadní čerpání programu: peněžní prostředky státního rozpočtu: 4 826,70 tis. Kč, peněžní prostředky Evropské unie: 15 919,92 tis. Kč

Peněžní prostředky byly v roce 2025 čerpány v rámci 1 projektu na základě podaných žádostí o platby, a to u projektu Desegregace vzdělávání dětí a žáků se sociálním znevýhodněním, reg. č. CZ.02.02.04/00/23_018/0008472.

Stav plnění cílů programu: Plnění cílů bude průběžně hodnoceno.

Předpoklad další realizace: V roce byla realizovaný jediný projekt z OP JAK (viz výše). Projekt běží dle stanoveného harmonogramu a končí 31.8.2028. Jiné projekty se v rámci tohoto programu neplánují.

Stav plnění cílů programu, způsob sledování jejich naplňování a hodnocení dopadů poskytnutých podpor: Průběžně měřeno a sledováno ve schválených indikátorech projektu. Výstupy a indikátory byly v roce plněny dle stanoveného harmonogramu.

Návaznost programu na strategické dokumenty

- Strategie vzdělávací politiky ČR do roku 2030+ (Strategie 2030+). V oblasti vysokého školství byl pak výchozím dokumentem;
- Strategický záměr ministerstva pro oblast vysokých škol na období od roku 2021;
- další strategické dokumenty a výstupy evaluací, dotazníková šetření a výstupy České školní inspekce (ČŠI).

Hlavními podkladovými materiály pro OP JAK v oblasti výzkumu a vývoje jsou:

- Národní politika výzkumu, vývoje a inovací České republiky 2021+;
- Národní výzkumná a inovační strategie pro inteligentní specializaci 2021+ (tzv. Národní RIS3 strategie);
- Inovační strategie České republiky 2019–2030;
- Národní priority orientovaného výzkumu, experimentálního vývoje a inovací (platnost pro období 2012–2030 a též veškeré evaluační zprávy a výzkumná šetření realizovaná v rámci OP VVV).

Definování okruhu příjemců: MMR

6.2.4.6 URBACT IV

TAB 103 – Program URBACT IV

Výdaj dle RS (mimo EDS/SMVS)	SR/EU	Skutečnost 2024	Rozpočet 2025		Skutečnost 2025	% plnění k rozpoč. po změn.	% plnění ke koneč. rozpočtu	% index 25/24
			po změnách	konečný				
1	2	3	4	5	6	7	8	9
50 - Platy a podobné a související výdaje	EU	788,81	345,10	943,80	883,07	255,89	93,57	111,95
51 - Neinvestiční nákupy a související výdaje	EU	137,33	660,00	660,00	266,93	40,44	40,44	194,38
53 - Neinvestiční transfery veřejnoprávním osobám	EU	5,90	2,58	13,30	6,60	255,91	49,61	111,95
59 - Ostatní neinvestiční výdaje	EU	0,00	92,32	92,32	0,00	0,00	0,00	-
URBACT IV celkem	Celkem	932,03	1 100,00	1 709,42	1 156,60	105,15	67,66	124,10

Rozpočet po změnách v rámci programu URBACT IV v roce 2025 činil 1 100,00 tis. Kč, konečný rozpočet dosáhl výše 1 709,42 tis. Kč. Skutečně čerpáno bylo 1 156,60 tis. Kč, což představovalo 105,15 % rozpočtu po změnách a 67,66 % rozpočtu konečného.

Meziroční index 2025/2024 skutečných výdajů činí 124,10 %.

Počáteční stav NNV z předchozích let k 1. 1. 2026 tohoto programu činí 1 925,72 tis. Kč.

CHARAKTERISTIKA PROGRAMU

Název programu: Program URBACT IV

Cíl programu: Cílem programu URBACT IV je poskytovat městům prostředky a vytvářet vhodné prostředí pro vzdělávání a výměnu dobré praxe, zajišťovat aktivity na zlepšení dovedností, iniciativy na sdílení znalostí a budování kapacit.

Doba realizace programu: Programové období 2021–2027.

Dosavadní čerpání programu: MMR (ORP) na základě dohody s Řídicím orgánem URBACT funguje jako kontaktní místo programu URBACT pro Českou republiku. Zdroje, které má MMR k dispozici od programu URBACT jsou určeny pouze na výkon funkce a provoz kontaktního místa a jsou zpětně v plné výši refundovány programem URBACT. Peněžní prostředky poskytované programem URBACT Ministerstvu pro místní rozvoj tedy díky refundaci nijak nezatěžují státní rozpočet.

Stav plnění cílů programu a předpoklad jeho další realizace: Cíle programu jsou průběžně naplňovány. Plnění funkce národního kontaktního místa URBACT je předem definováno a zpětně vyhodnocováno Sekretariátem URBACT na základě pracovního plánu, který je ukotven ve smlouvě mezi MMR (ORP) a Řídicím orgánem URBACT.

6.2.4.7 EUI – EUROPEAN URBAN INITIATIVE

TAB 104 – Program EUI

Výdaj dle RS (mimo EDS/SMVS)	SR/EU	Skutečnost 2024	Rozpočet 2025		Skutečnost 2025	% plnění k rozpoč. po změně	% plnění ke koneč. rozpočtu	% index 25/24
			po změnách	konečný				
1	2	3	4	5	6	7	8	9
50 - Platy a podobné a související výdaje	EU	1 336,53	982,52	1 677,02	1 430,30	145,57	85,29	107,02
51 - Neinvestiční nákupy a související výdaje	EU	291,40	550,00	550,00	300,39	54,62	54,62	103,08
53 - Neinvestiční transfery veřejnoprávním osobám	EU	5,87	2,58	8,52	6,66	258,12	78,17	113,42
59 - Ostatní neinvestiční výdaje	EU	0,00	564,90	564,90	0,00	0,00	0,00	-
EUI celkem	Celkem	1 633,80	2 100,00	2 800,43	1 737,35	82,73	62,04	106,34

(v tis. Kč)

Rozpočet po změnách v rámci programu EUI v roce 2025 činil 2 100,00 tis. Kč, konečný rozpočet dosáhl výše 2 800,43 tis. Kč. Skutečná výše výdajů byla vykázána ve výši 1 737,35 tis. Kč, což představovalo 82,73 % rozpočtu po změnách a 62,04 % rozpočtu konečného.

Počáteční stav NNV z předchozích let k 1. 1. 2026 tohoto programu činí 1 176,60 tis. Kč.

CHARAKTERISTIKA PROGRAMU

Název programu: EUI – European Urban Initiative (Evropská městská iniciativa)

Cíl programu: posílení integrovaných a participativních přístupů k udržitelnému městskému rozvoji a zajištění silnější vazby mezi místním městským prostředím a politikami EU.

Doba realizace programu: 2021–2027

Příjemcem prostředků je pouze MMR, které z nich financuje činnost kontaktního místa EUI, viz níže.

Dosavadní čerpání programu: MMR (ORP) na základě dohody s pověřeným subjektem funguje jako české kontaktní místo EUI. Zdroje, které má MMR k dispozici od pověřeného subjektu, jsou určeny pouze na výkon funkce a provoz kontaktního místa a jsou zpětně v plné výši refundovány pověřeným subjektem. Peněžní prostředky poskytované MMR pověřeným subjektem díky refundaci nijak nezatěžují státní rozpočet.

Stav plnění cílů programu a předpoklad jeho další realizace: Probíhalo plnění funkcí a úkolů národního kontaktního místa EUI dle pracovního plánu schváleného sekretariátem EUI. Pracovní plán je ukotven ve smlouvě mezi MMR (ORP) a pověřeným subjektem.

6.2.4.8 REGIONÁLNÍ OPERAČNÍ PROGRAMY (ROP)

TAB 105 – Regionální operační programy (ROP)

(v tis. Kč)

Výdaj dle RS (mimo EDS/SMVS)	Skutečnost 2024	Rozpočet 2025		Skutečnost 2025	% plnění k rozpoč. po změn.	% plnění ke koneč. rozpočtu	% index 25/24
		po změnách	konečný				
1	2	3	4	5	6	7	8
Běžné výdaje - 53 - Neinvestiční transfery veřejnopř. osobám a mezi peněž. fondy téže osoby a platby daní (podíl SR)	0,00	0,00	57,15	57,15	-	100,00	-
Kapitálové výdaje - 63 - Investiční transfery (podíl SR)	2 894,25	0,00	7 321,88	7 321,88	-	100,00	252,98
Celkem výdaje ROP	2 894,25	0,00	7 379,03	7 379,03	-	100,00	254,95

Rozpočet po změnách kapitoly 317 - MMR na rok 2025 na ROP byl nulový. Skutečné výdaje dosáhly celkové výše 7 379,03 tis. Kč, na jejichž úhradu byly použity výhradně NNV.

Meziroční index skutečných výdajů 2025/2024 činil 254,95 %.

Čerpání peněžních prostředků v této oblasti je nahodilé, neboť jde o výdaje na úhrady doplatků v rámci projektů řešených zejména ve sporných řízeních.

Počáteční stav NNV z předchozích let k 1. 1. 2026 programu ROP činí 364 143,61 tis. Kč.

CHARAKTERISTIKA PROGRAMU

Zákonem č. 251/2021 Sb., kterým se mění zákon č. 248/2000 Sb., o podpoře regionálního rozvoje, ve znění pozdějších předpisů, a další související zákony, byly k 31. 12. 2021 zrušeny regionální rady regionů soudržnosti (RR) - řídicí orgány Regionálních operačních programů (ROP).

Jejich právním nástupcem se od 1. 1. 2022 stala Česká republika. V právních vztazích, do nichž vstoupila Česká republika, jedná jejím jménem Ministerstvo pro místní rozvoj ČR (MMR) a za oblast daňových řízení Ministerstvo financí ČR. MMR vstoupilo do všech soudních, správních a jiných řízení zahájených RR (pokud jiný zákon nestanoví jinak, tzn., že pro daňová řízení je tímto subjektem MF, resp. orgány finanční správy ČR). Průběžně byly a jsou řešeny otevřené případy, včetně zajištění dostatečné výše finančních prostředků v kapitole 317 - MMR, nastavení procesů a identifikací plateb apod.

6.3 NÁRODNÍ PLÁN OBNOVY – RRF

Národní plán obnovy přispívá zaměřením komponent k:

- zelené transformaci,
- digitální transformaci,
- inteligentnímu a udržitelnému růstu podporujícím začleňování, včetně hospodářské soudržnosti, pracovních míst, produktivity, konkurenceschopnosti, výzkumu, vývoji a inovací a dobře fungujícího vnitřního trhu se silnými malými a středními podniky,
- sociální a územní soudržnosti,
- rozvoji zdravotnictví a hospodářské, sociální a institucionální odolnosti, s cílem mimo jiné zvyšovat připravenost a schopnost reakce na krize, a
- zvyšování úrovně politik pro příští generaci, děti a mládež, jako je vzdělávání a rozvoj dovedností.

MMR je vlastníkem komponent NPO 1.6, 2.8, 2.10 a 4.1. U ostatních komponent MMR administruje část alokace nebo realizuje projekty.

TAB 106 – Národní plán obnovy – RRF

Výdaj dle komponent	Skutečnost 2024	Rozpočet 2025		Skutečnost 2025	% plnění k rozpoč. po změn.	% plnění ke koneč. rozpočtu	% index 25/24
		po změnách	konečný				
		3	4				
1	2	3	4	5	6	7	8
NPO 1.1 - Digitální služby občanům a firmám	1 591,45	21 000,00	176 337,09	73 266,05	348,89	41,55	4 603,72
NPO 1.4 - Digitální ekonomika a společnost (5G)	0,00	137 543,72	725 610,76	3 626,74	2,64	0,50	-
NPO 1.6 - Zrychlení a digitalizace stavebního řízení	510 078,36	21 115,67	817 651,54	249 747,93	1 182,76	30,54	48,96
NPO 2.8 - Revitalizace území se starou stavební zátěží	300 000,00	0,00	2 532 000,00	1 508 000,00	-	59,56	502,67
NPO 2.10 - Reforma dostupného bydlení - grant	3 010,43	1 009 437,42	1 016 104,12	1 008 265,80	99,88	99,23	33 492,38
NPO 2.10 - Reforma dostupného bydlení - zápůjčka	10 416,23	1 863 492,48	2 645 315,32	699 213,49	37,52	26,43	6 712,73
NPO 4.1 - Systémová podpora veřejných investic	193 423,33	227 080,29	1 940 125,24	206 719,69	91,03	10,65	106,87
NPO 4.4 - Zvýšení efektivity výkonu veřejné správy	3 666,04	9 521,10	10 382,72	6 029,63	63,33	58,07	164,47
NPO 7.7 - Zpracování změny územního rozvojového plánu	0,00	15 348,56	13 041,58	4 649,95	30,30	35,65	-
Celkem NPO	1 022 185,85	3 304 539,23	9 876 568,37	3 759 519,27	113,77	38,07	367,79

U komponent Národního plánu obnovy, které jsou rozpočtovány v kapitole MMR, činil rozpočet po změnách 3 304 539,23 tis. Kč. Konečný rozpočet dosáhl výše 9 876 568,37 tis. Kč. Celkové čerpání na komponenty NPO dosáhlo výše 3 759 519,27 tis. Kč, což představovalo celkově za program 113,77 % rozpočtu po změnách a 38,07 % konečného rozpočtu.

Nejvýznamnější čerpání bylo realizováno v rámci komponenty NPO 2.8 – Revitalizace území se starou stavební zátěží, kde výše výdajů dosáhla 1 508 000,00 tis. Kč, tj. celkově 59,56 % konečného rozpočtu komponenty.

Meziroční index čerpání rozpočtu 2025/2024 činil 367,79 %.

Počáteční stav NNV z předchozích let k 1. 1. 2026 Národního plánu obnovy v rozpočtu MMR činí celkově 6 457 505,92 tis. Kč.

6.3.1 ČLENĚNÍ NPO PODLE KOMPONENT

6.3.1.1 KOMPONENTA 1.1 DIGITÁLNÍ SLUŽBY OBČANŮM A FIRMÁM

TAB 107 – NPO 1.1 - Digitální služby občanům a firmám

EDS / SMVS / ZED	Výdaj dle RS	SR/EU	Skutečnost 2024	Rozpočet 2025		Skutečnost 2025	% plnění k rozpoč. po změn.	% plnění ke koneč. rozpočtu	% index 25/24
				po změnách	konečný				
				0	1				
11786	51 - Ostatní neinvestiční výdaje	SR	0,00	0,00	799,93	0,00	-	0,00	-
		EU	0,00	0,00	3 809,18	0,00	-	0,00	-
Běžné výdaje		Celkem	0,00	0,00	4 609,10	0,00	-	0,00	-
11786	61 - Investiční nákupy a související výdaje	SR	276,20	21 000,00	28 068,49	12 804,85	60,98	45,62	4 636,04
		EU	1 315,25	0,00	143 659,50	60 461,20	-	42,09	4 596,94
Kapitálové výdaje		Celkem	1 591,45	21 000,00	171 727,99	73 266,05	348,89	42,66	4 603,72
Celkem výdaje - NPO 1.1 - Digitální služby občanům a firmám			1 591,45	21 000,00	176 337,09	73 266,05	348,89	41,55	4 603,72

Rozpočet po změnách u projektů v rámci komponenty NPO 1.1 – Digitální služby občanům a firmám v roce 2025 činil 21 000,00 tis. Kč, konečný rozpočet dosáhl výše 176 337,09 tis. Kč. Skutečná výše výdajů činila k 31. 12. 2025 vykázána ve výši 73 266,05 tis. Kč, což představovalo 348,89 % rozpočtu po změnách a 41,55 % rozpočtu konečného.

Meziroční index 2025/2024 čerpání rozpočtu činil 4 603,72 %.

Vlastníkem komponenty je Ministerstvo vnitra, MMR v komponentě realizuje 3 projekty přispívající k naplnění investice 1 - Digitální služby pro koncové uživatele.

6.3.1.2 KOMPONENTA 1.4 DIGITÁLNÍ EKONOMIKA A SPOLEČNOST, INOVATIVNÍ START-UPY A NOVÉ TECHNOLOGIE

TAB 108 – NPO 1.4 - Digitální ekonomika a společnost (5G)

EDS / SMVS / ZED	Výdaj dle RS	SR/EU	Skutečnost 2024	Rozpočet 2025		Skutečnost 2025	% plnění k rozpoč. po změn.	% plnění ke koneč. rozpočtu	% index 25/24
				po změnách	konečný				
				0	1				
11783	52 - Neinvestiční transfery soukromoprávním osobám	EU	0,00	3 640,02	16 334,85	0,00	0,00	0,00	-
11783	53 - Neinvestiční transfery veřejnoprávním osobám	EU	0,00	15 584,80	128 005,27	445,50	2,86	0,35	-
Běžné výdaje		Celkem	0,00	19 224,82	144 340,12	445,50	2,32	0,31	-
11783	63 - Investiční transfery	EU	0,00	118 318,90	577 029,32	3 181,24	2,69	0,55	-
11783	69 - Ostatní investiční výdaje	EU	0,00	0,00	4 241,32	0,00	0,00	0,00	-
Kapitálové výdaje		Celkem	0,00	118 318,90	581 270,64	3 181,24	2,69	0,55	-
Celkem výdaje - NPO 1.4 - Digitální ekonomika a společnost (5G)			0,00	137 543,72	725 610,76	3 626,74	2,64	0,50	-

Rozpočet po změnách byl ve výši 137 543,72 tis. Kč, konečný rozpočet dosáhl zapojením NNV hodnoty 725 610,76 tis. Kč. Skutečně vyčerpano bylo 3 626,74 tis. Kč, což představuje 2,64 % rozpočtu po změnách a 0,50 % rozpočtu konečného.

Vlastníkem komponenty je Ministerstvo průmyslu a obchodu, MMR je subjektem implementace pro investici 6 - Demonstrativní projekty rozvoje 5G aplikací pro města a průmyslové oblasti.

6.3.1.3 KOMPONENTA 1.6 ZRYCHLENÍ A DIGITALIZACE STAVEBNÍHO ŘÍZENÍ

TAB 109 – NPO 1.6 - Zrychlení a digitalizace stavebního řízení

(v tis. Kč)

EDS / SMVS / ZED	Výdaj dle RS	SR/EU	Skutečnost 2024	Rozpočet 2025		Skutečnost 2025	% plnění k rozpoč. po změně	% plnění ke koneč. rozpočtu	% index 25/24
				po změnách	konečný				
0	1	2	3	4	5	6	7	8	9
11785	50 - Platy a obdobné a související výdaje	SR	23,89	0,00	54,18	54,18	-	100,00	226,81
		EU	767,36	6 763,59	7 890,09	3 248,16	48,02	41,17	423,29
		Celkem	791,25	6 763,59	7 944,27	3 302,34	48,83	41,57	417,36
11785	51 - Neinvestiční nákupy a související výdaje	SR	7 026,16	0,00	76 728,75	65 611,20	-	85,51	933,81
		EU	38 272,00	0,00	125 141,36	79 849,39	-	63,81	208,64
		Celkem	45 298,15	0,00	201 870,10	145 460,60	-	72,06	321,12
11785	53 - Neinvestiční transfery veřejnoprávními osobám	EU	0,00	9,08	9,08	7,10	78,21	78,21	-
Z1716	53 - Neinvestiční transfery veřejnoprávními osobám	EU	67,20	0,00	0,00	0,00	-	-	0,00
		SR	3 954,34	0,00	0,00	0,00	-	-	0,00
		Celkem	4 021,54	0,00	0,00	0,00	-	-	0,00
Běžné výdaje		Celkem	50 110,94	6 772,67	209 823,45	148 770,03	2 196,62	70,90	296,88
11785	61 - Investiční nákupy a související výdaje	SR	44 971,93	0,00	63 692,87	21 196,72	-	33,28	47,13
		EU	214 152,06	0,00	160 409,11	79 781,18	-	49,74	37,25
		Celkem	259 124,00	0,00	224 101,99	100 977,90	-	45,06	38,97
Z1716	63 - Investiční transfery	SR	34 857,12	0,00	0,00	0,00	-	-	0,00
		EU	165 986,30	0,00	0,00	0,00	-	-	0,00
		Celkem	200 843,42	0,00	0,00	0,00	-	-	0,00
11785	69 - Ostatní investiční výdaje	SR	0,00	14 343,00	20 902,02	0,00	0,00	0,00	-
		EU	0,00	0,00	362 824,09	0,00	-	0,00	-
		Celkem	0,00	14 343,00	383 726,11	0,00	0,00	0,00	-
Kapitálové výdaje		Celkem	459 967,41	14 343,00	607 828,09	100 977,90	704,02	16,61	21,95
Celkem výdaje - NPO 1.6 - Zrychlení a digitalizace stavebního řízení			510 078,36	21 115,67	817 651,54	249 747,93	1 182,76	30,54	48,96

Celkové čerpání komponenty 1.6 – Zrychlení a digitalizace stavebního řízení Národního plánu obnovy činilo 249 747,93 tis. Kč. Rozpočet po změnách byl k dispozici ve 21 115,67 tis. Kč, výše konečného rozpočtu dosáhla hodnoty 817 651,54 tis. Kč. Skutečné čerpání činilo 249 747,93 tis. Kč, což je 1182,76 % rozpočtu po změnách a 30,54 % konečného rozpočtu.

Meziroční index 2025/2024 čerpání rozpočtu činil 48,96 %.

6.3.1.4 KOMPONENTA 2.8 REVITALIZACE ÚZEMÍ SE STAROU STAVEBNÍ ZÁTĚŽÍ

TAB 110 – NPO 2.8 - Revitalizace území se starou stavební zátěží

(v tis. Kč)

EDS / SMVS / ZED	Výdaj dle RS	SR/EU	Skutečnost 2024	Rozpočet 2025		Skutečnost 2025	% plnění k rozpoč. po změně	% plnění ke koneč. rozpočtu	% index 25/24
				po změnách	konečný				
0	1	2	3	4	5	6	7	8	9
11724	63 - Investiční transfery	EU	300 000,00	0,00	2 532 000,00	1 508 000,00	-	59,56	502,67
Celkem výdaje - NPO 2.8 - Revitalizace území se starou stavební zátěží			300 000,00	0,00	2 532 000,00	1 508 000,00	-	59,56	502,67

U komponenty 2.8 Revitalizace území se starou stavební zátěží Národního plánu obnovy činil rozpočet po změnách 0 Kč a konečný rozpočet 2 532 000,00 tis. Kč. Peněžní prostředky byly skutečně čerpány ve výši 1 508 000,00 tis. Kč.

Meziroční index 2025/2024 čerpání rozpočtu činil 502,67 %.

6.3.1.5 KOMPONENTA 2.10 REFORMA DOSTUPNÉHO BYDLENÍ

TAB 111 – NPO 2.10 - Reforma dostupného bydlení – zápůjčka

EDS / SMVS / ZED	Výdaj dle RS	SR/EU	Skutečnost 2024	Rozpočet 2025		Skutečnost 2025	% plnění k rozpoč. po změn.	% plnění ke koneč. rozpočtu	% index 25/24
				po změnách	konečný				
				0	1				
x	50 - Platy a obdobné a související výdaje	SR	4 620,83	8 113,50	13 150,71	8 968,05	110,53	68,19	194,08
x	51 - Neinvestiční nákupy a související výdaje	SR	5 779,36	0,00	112 871,37	6 088,87	-	5,39	105,36
x	53 - Neinvestiční transfery veřejnoprávními osobám	SR	16,04	43,00	43,04	40,81	94,92	94,83	254,46
Z1715	53 - Neinvestiční transfery veřejnoprávními osobám	SR	0,00	3 808,90	214 808,90	56 063,48	1 471,91	26,10	-
x	55 - Neinvestiční transfery a související platby do zahraničí	SR	0,00	0,00	2 914,23	2 914,23	-	100,00	-
x	59 - Ostatní neinvestiční výdaje	SR	0,00	1 360,30	1 360,30	0,00	0,00	0,00	-
Běžné výdaje		Celkem	10 416,23	13 325,69	345 148,54	74 075,44	555,88	21,46	711,15
11758	63 - Investiční transfery	SR	0,00	1 850 000,00	2 300 000,00	625 138,05	33,79	27,18	-
11759	63 - Investiční transfery	SR	0,00	166,79	166,79	0,00	0,00	0,00	-
Kapitálové výdaje		Celkem	0,00	1 850 166,79	2 300 166,79	625 138,05	33,79	27,18	-
Celkem výdaje - NPO 2.10 - Reforma dostupného bydlení - zápůjčka			10 416,23	1 863 492,48	2 645 315,32	699 213,49	37,52	26,43	6 712,73

U komponenty 2.10 - Reforma dostupného bydlení – zápůjčka z Národního plánu obnovy činil rozpočet po změnách 1 863 492,48 tis. Kč a konečný rozpočet 2 645 315,32 tis. Kč. V roce 2025 byly z rozpočtu čerpány výdaje ve výši 699 213,49 tis. Kč, což představovalo 37,52 % rozpočtu po změnách a 26,43 % konečného rozpočtu.

Meziroční index 2025/2024 čerpání rozpočtu činil 6 712,73 %.

TAB 112 – NPO 2.10 - Reforma dostupného bydlení – grant

EDS / SMVS / ZED	Výdaj dle RS	SR/EU	Skutečnost 2024	Rozpočet 2025		Skutečnost 2025	% plnění k rozpoč. po změn.	% plnění ke koneč. rozpočtu	% index 25/24
				po změnách	konečný				
				0	1				
x	50 - Platy a obdobné a související výdaje	SR	0,00	0,00	31,50	0,00	-	0,00	-
		EU	2 901,99	9 404,00	9 831,05	7 921,38	84,23	80,58	272,96
		Celkem	2 901,99	9 404,00	9 862,55	7 921,38	84,23	80,32	272,96
x	51 - Neinvestiční nákupy a související výdaje	SR	0,26	0,00	1 093,68	17,92	-	1,64	6 890,57
		EU	93,36	0,00	5 115,89	300,67	-	5,88	322,05
		Celkem	93,62	0,00	6 209,58	318,59	-	5,13	340,30
x	53 - Neinvestiční transfery veřejnoprávními osobám	EU	14,82	33,42	31,99	25,84	77,30	80,76	174,28
Běžné výdaje		Celkem	3 010,43	9 437,42	16 104,12	8 265,80	87,59	51,33	274,57
x	62 - Nákup majetkových podílů a nároků a vklady do fondů a ústavů	EU	0,00	1 000 000,00	1 000 000,00	1 000 000,00	100,00	100,00	-
Kapitálové výdaje		Celkem	0,00	1 000 000,00	1 000 000,00	1 000 000,00	100,00	100,00	-
Celkem výdaje - NPO 2.10 - Reforma dostupného bydlení - grant			3 010,43	1 009 437,42	1 016 104,12	1 008 265,80	99,88	99,23	33 492,38

U komponenty 2.10 - Reforma dostupného bydlení – grant z Národního plánu obnovy činil rozpočet po změnách 1 009 437,42 tis. Kč a konečný rozpočet 1 016 104,12 tis. Kč. Skutečně čerpány byly výdaje ve výši 1 008 265,80 tis. Kč, což činilo 99,88 % rozpočtu po změnách a 99,23 % konečného rozpočtu.

Meziroční index 2025/2024 čerpání rozpočtu činil 33 492,38 %. Jeho výše je ovlivněna zaúčtováním kapitálového výdaje 1 mld. Kč za účelem realizace Finančního nástroje 3 prostřednictvím NRI.

6.3.1.6 KOMPONENTA 4.1 SYSTÉMOVÁ PODPORA VEŘEJNÝCH INVESTIC

TAB 113 – NPO 4.1 - Systémová podpora veřejných investic

EDS / SMVS / ZED	Výdaj dle RS	SR/EU	Skutečnost 2024	Rozpočet 2025		Skutečnost 2025	% plnění k rozpoč. po změn.	% plnění ke koneč. rozpočtu	% index 25/24
				po změnách	konečný				
				4	5				
0	1	2	3	4	5	6	7	8	9
x	50 - Platy a podobné a související výdaje	SR	3,19	84,00	164,81	3,11	3,71	1,89	97,50
		EU	63 198,45	100 290,83	125 955,53	61 626,18	61,45	48,93	97,51
		Celkem	63 201,64	100 374,83	126 120,34	61 629,29	61,40	48,87	97,51
x	51 - Neinvestiční nákupy a související výdaje	SR	509,39	4 202,93	8 662,03	766,46	18,24	8,85	150,47
		EU	3 552,91	20 416,81	43 343,54	5 132,21	25,14	11,84	144,45
		Celkem	4 062,30	24 619,74	52 005,57	5 898,67	23,96	11,34	145,21
11786	51 - Neinvestiční nákupy a související výdaje	SR	17 333,71	8 892,23	13 365,55	10 023,23	112,72	74,99	57,83
		EU	82 541,47	0,00	63 645,46	47 729,66	-	74,99	57,83
		Celkem	99 875,17	8 892,23	77 011,01	57 752,89	649,48	74,99	57,83
x	5342 - Základní příděl FKSP	EU	383,61	4 029,63	4 076,35	381,20	9,46	9,35	99,37
		Celkem	383,61	4 029,63	4 076,35	381,20	9,46	9,35	99,37
Z1717	5312 - Neinvestiční transfery státním fondům	SR	42,66	7 840,60	13 977,47	24,88	0,32	0,18	58,32
		EU	8 203,92	0,00	215 931,56	15 004,76	-	6,95	182,90
		Celkem	8 246,58	7 840,60	229 909,02	15 029,64	191,69	6,54	182,25
x	59 - Ostatní neinvestiční výdaje	SR	0,00	10 467,47	10 467,47	0,00	0,00	0,00	-
		EU	0,00	4 516,89	4 516,89	0,00	0,00	0,00	-
		Celkem	0,00	14 984,36	14 984,36	0,00	0,00	0,00	-
Z1717	59 - Ostatní neinvestiční výdaje	EU	0,00	0,00	20 190,60	0,00	-	0,00	-
Běžné výdaje		Celkem	175 769,30	160 741,38	524 297,25	140 691,69	87,53	26,83	80,04
11786	61 - Investiční nákupy a související výdaje	SR	0,00	64,69	64,69	64,69	100,00	100,00	-
		EU	0,00	308,03	308,03	308,03	100,00	100,00	-
		Celkem	0,00	372,72	372,72	372,72	100,00	100,00	-
Z1717	63 - Investiční transfery	SR	0,00	0,00	1 155,87	1,68	-	0,15	-
		EU	17 654,03	0,00	1 348 333,22	65 653,59	-	4,87	371,89
		Celkem	17 654,03	0,00	1 349 489,09	65 655,28	-	4,87	371,90
11786	69 - Ostatní investiční výdaje	SR	0,00	9 020,95	9 020,95	0,00	0,00	0,00	-
		EU	0,00	56 945,23	56 945,23	0,00	0,00	0,00	-
		Celkem	0,00	65 966,18	65 966,18	0,00	0,00	0,00	-
Kapitálové výdaje		Celkem	17 654,03	66 338,90	1 415 827,99	66 028,00	99,53	4,66	374,01
Celkem výdaje - NPO 4.1 - Systémová podpora veřejných investic			193 423,33	227 080,29	1 940 125,24	206 719,69	91,03	10,65	106,87

Skutečná výše celkových čerpaných výdajů v roce 2025 činila 206 719,69 tis. Kč, rozpočet po změnách byl ve výši 227 080,29 tis. Kč a konečný rozpočet byl ve výši 1 940 125,24 tis. Kč, čerpání tedy dosáhlo 91,03 % plnění rozpočtu po změnách a 10,65 % plnění konečného rozpočtu.

Meziroční index 2025/2024 čerpání rozpočtu činil 106,87 %.

Komponenta obsahuje celkem čtyři subkomponenty, jednu z nich za MMR implementuje SFPI.

6.3.1.7 KOMPONENTA 4.4 ZVÝŠENÍ EFEKTIVITY VÝKONU VEŘEJNÉ SPRÁVY

TAB 114 – NPO 4.4 - Zvýšení efektivity výkonu veřejné správy

EDS / SMVS / ZED	Výdaj dle RS	SR/EU	Skutečnost 2024	Rozpočet 2025		Skutečnost 2025	% plnění k rozpoč. po změn.	% plnění ke koneč. rozpočtu	% index 25/24
				po změnách	konečný				
				0	1				
x	50 - Platy a podobné a související výdaje	EU	3 638,76	8 985,26	9 840,57	5 845,03	65,05	59,40	160,63
x	51 - Neinvestiční nákupy a související výdaje	SR	0,00	33,00	33,00	21,70	65,75	65,75	-
		EU	0,00	178,00	178,00	122,08	68,58	68,58	-
		Celkem	0,00	211,00	211,00	143,77	68,14	68,14	-
x	53 - Neinvestiční transfery veřejnoprávními osobám	EU	27,28	44,34	50,65	40,82	92,06	80,60	149,62
x	59 - Ostatní neinvestiční výdaje	SR	0,00	78,34	78,34	0,00	0,00	0,00	-
		EU	0,00	202,17	202,17	0,00	0,00	0,00	-
		Celkem	0,00	280,50	280,50	0,00	0,00	0,00	-
Celkem běžné výdaje - NPO 4.4 - Zvýšení efektivity výkonu veřejné správy			3 666,04	9 521,10	10 382,72	6 029,63	63,33	58,07	164,47

Skutečná výše celkových čerpaných výdajů v roce 2025 činila 6 029,63 tis. Kč, rozpočet po změnách činil 9 521,10 tis. Kč, konečný rozpočet dosáhl výše 10 382,72 tis. Kč. Čerpání dosáhlo 63,33 % plnění rozpočtu po změnách a 58,07 % konečného rozpočtu.

MMR není vlastníkem komponenty, spolupracuje s ÚV a MŽP na konkrétních projektech, jejichž výstupy jsou:

- nová metodika pro hodnocení dopadů regulace,
- modelovací kapacity v ČR,
- plán řízení a rozvoje analytických kapacit pro tvorbu legislativy a strategií v oblasti megatrendů,
- strategický dokument v oblasti energetiky nebo klimatu a
- plán vzdělávacích aktivit pro rozvoj analytických kapacit.

Probíhá realizace projektů a splnění všech milníků a cílů se očekává v termínu.

6.3.1.8 KOMPONENTA 7.7 VYMEZENÍ OBLASTÍ PRO ZRYCHLENÉ ZAVÁDĚNÍ OBNOVITELNÝCH ZDROJŮ ENERGIE

TAB 115 – NPO 7.7 - Vymezení oblastí pro zrychlené zavádění obnovitelných zdrojů energie

EDS / SMVS / ZED	Výdaj dle RS	SR/EU	Skutečnost 2024	Rozpočet 2025		Skutečnost 2025	% plnění k rozpoč. po změn.	% plnění ke koneč. rozpočtu	% index 25/24
				po změnách	konečný				
				0	1				
x	50 - Platy a podobné a související výdaje	EU	0,00	8 991,36	6 701,49	2 634,92	29,31	39,32	-
x	51 - Neinvestiční nákupy a související výdaje	SR	0,00	657,22	657,22	231,38	35,21	35,21	-
		EU	0,00	3 727,27	3 727,27	1 763,93	47,32	47,32	-
		Celkem	0,00	4 384,49	4 384,49	1 995,31	45,51	45,51	-
x	5342 - Základní příděl FKSP	EU	0,00	67,20	50,09	19,72	29,35	39,38	-
x	59 - Ostatní neinvestiční výdaje	SR	0,00	191,46	191,46	0,00	0,00	0,00	-
		EU	0,00	314,05	314,05	0,00	0,00	0,00	-
		Celkem	0,00	505,51	505,51	0,00	0,00	0,00	-
Běžné výdaje			0,00	13 948,56	11 641,58	4 649,95	33,34	39,94	-
11786	69 - Ostatní investiční výdaje	SR	0,00	242,98	242,98	0,00	0,00	0,00	-
		EU	0,00	1 157,02	1 157,02	0,00	0,00	0,00	-
		Celkem	0,00	1 400,00	1 400,00	0,00	0,00	0,00	-
Kapitálové výdaje			0,00	1 400,00	1 400,00	0,00	0,00	0,00	-
Celkem výdaje - NPO 7.7 - Zpracování změny územního rozvojového plánu			0,00	15 348,56	13 041,58	4 649,95	30,30	35,65	-

Skutečná výše celkových čerpaných výdajů v roce 2025 činila 4 649,95 tis. Kč, rozpočet po změnách byl veden v hodnotě 15 348,56 tis. Kč, rozpočet byl ponížen na hodnotu konečného rozpočtu 13 041,58 tis. Kč. Skutečně čerpané výdaje dosáhly hodnoty 4 649,95 tis. Kč, což znamená 30,30 % plnění rozpočtu po změnách a 35,65 % konečného rozpočtu.

Nižší hodnota konečného rozpočtu oproti rozpočtu po změnách je ovlivněna závazáním prostředků na služební příjmy, služební platy nebo platy, včetně pojistného na sociální zabezpečení, pojistného na veřejné zdravotní pojištění a přidělu do fondu kulturních a sociálních potřeb podle § 25a rozpočtových pravidel.

MMR spolupracuje s MŽP na konkrétních projektech komponenty 7.7.2 „Vymezení oblastí pro zrychlené zavádění obnovitelných zdrojů energie v úrovni celostátních územně plánovacích nástrojů“.

6.3.2 PROGRAMY NPO VEDENÉ V EDS / SMVS

6.3.2.1 NPO REVITALIZACE ÚZEMÍ SE STAROU STAVEBNÍ ZÁTĚŽÍ (117D24)

TAB 116 – NPO Revitalizace území se starou stavební zátěží (117D24)

EDS / SMVS / ZED	Výdaj dle komponent	SR/EU	Skutečnost 2024	Rozpočet 2025		Skutečnost 2025	% plnění k rozpoč. po změn.	% plnění ke koneč. rozpočtu	% index 25/24
				po změnách	konečný				
				0	1				
11724	NPO 2.8 - Revitalizace území se starou stavební zátěží	EU	300 000,00	0,00	2 532 000,00	1 508 000,00	0,00	59,56	0,00
Celkem výdaje - NPO 2.8 vedené v programu EDS 117D24			300 000,00	0,00	2 532 000,00	1 508 000,00	0,00	59,56	0,00

U komponenty 2.8 NPO Revitalizace území se starou stavební zátěží činil konečný rozpočet 2 532 000,00 tis. Kč. V roce 2025 byly z rozpočtu čerpány peněžní prostředky ve výši 1 508 000,00 tis. Kč, tedy 59,56 % konečného rozpočtu.

CHARAKTERISTIKA PROGRAMU

Název programu: Revitalizace brownfieldů pro jiné než hospodářské využití

Identifikační číslo: 117D24

Podprogramy/dotační tituly: Revitalizace území se starou stavební zátěží (117D2410).

Evidenční modul: EDS/SMVS

Charakteristika a cíl programu:

Program je zaměřen na projekty revitalizace území se starou stavební zátěží (brownfieldů), která jsou ve vlastnictví obcí a krajů, anebo jiných právnických osob. Cílem je revitalizace nebo odstranění brownfieldu a vytvoření občanského vybavení sloužící pro potřeby veřejného zájmu nebo přírodního úložiště uhlíku. Důraz je kladen na snižování energetické náročnosti revitalizovaných budov.

Program je částečně prováděn prostřednictvím subjektu implementace, kterým je Státní fond podpory investic (SFPI) na základě delegační smlouvy. Žadatelé mohou žádat o podporu revitalizace specifických území (tj. NPO subkomponenta 2.8.1) a o podporu revitalizace území ve veřejném vlastnictví pro nepodnikatelské využití (tj. NPO subkomponenta 2.8.2).

Celková doba realizace programu: Program bude realizován v rozmezí od 30. 10. 2023 do 30. 6. 2026 a umožní financovat projekty na revitalizaci území se starou stavební zátěží (brownfieldů). V roce 2024

byla poskytnuta částečná alokace SFPI, který vyhláší výzvy a poskytuje peněžní prostředky konečným příjemcům. Během roku 2024 započala a probíhala realizace staveb a v návaznosti na to probíhalo postupné čerpání prostředků z programu. V roce 2025 probíhalo další čerpání finančních prostředků a většina projektů byla ze strany konečných příjemců dokončena do 31. 12. 2025. V roce 2026 se očekává dočerpání alokace a dokončení 15 projektů, neboť ty musí být dokončeny ze strany konečných příjemců do 30. 6. 2026.

Výše peněžních prostředků určených na realizaci programu pro kapitolu 317 - MMR: Program je financován z prostředků Nástroje pro oživení a odolnost (Recovery and Resilience Facility – RRF). Celková alokace ve výši 2 832 000,00 tis. Kč je průběžně poskytována SFPI, který uvolňuje požadované částky žadatelům.

Dosavadní čerpání programu: V roce 2025 SFPI poskytl konečným příjemcům k čerpání 1 114 898,40 tis. Kč, což představovalo po zaokrouhlení 39,4 % rozpočtu programu. V roce 2025 poskytlo MMR SFPI alokaci ve výši 1 508 000,00 tis. Kč. Celková výše vyplacených finančních prostředků konečným žadatelům ze strany SFPI od roku 2024 činila 1 808 000,00 tis. Kč, což představuje 50,9 % rozpočtu programu.

Stav plnění cílů programu, způsob sledování jejich naplňování a hodnocení dopadů poskytnutých podpor:

Na revitalizaci specifických území (subkomponenta 2.8.1) jsou navázány dva cíle NPO - 154 a 155.

Cíl 154, tj. Vstup v platnost všech smluv o poskytnutí dotace uzavřených mezi SFPI a konečnými příjemci: Vstoupí v platnost všechny smlouvy uzavřené mezi SFPI a vybranými předkladateli projektů na regeneraci specifických brownfieldů (projektová příprava, příprava území, investiční projekty) v návaznosti na přípravu dotačního programu. Projekty podporované z dotačního programu jsou zaměřeny na demolice a energeticky účinnou výstavbu nebo energeticky účinné renovace. Zadáno bude alespoň deset projektů a nejméně 60 % investic poskytnutých v rámci tohoto opatření je vyhrazeno na projekty energeticky účinné renovace. Cíl 154 byl již splněn.

Cíl 155, tj. Dokončení projektů revitalizace specifických brownfieldů zaměřených na energetickou účinnost: Protokoly o převzetí prací podepsané smluvními stranami nebo konečná povolení vydaná příslušnými stavebními úřady u nejméně deseti projektů revitalizace energetické účinnosti konkrétních brownfieldů. Projekty vztahující se k cíli 155 musí být dokončeny do 30. 6. 2026, což je podmínkou splnění cíle.

K revitalizaci území ve veřejném vlastnictví pro nepodnikatelské využití (subkomponenta 2.8.2) se vztahují cíle 156 a 157.

Cíl 156, tj. Vstup v platnost všech smluv o poskytnutí dotace uzavřených mezi SFPI a konečnými příjemci: Vstoupí v platnost všechny smlouvy týkající se regenerace brownfieldů ve veřejném vlastnictví pro nepodnikatelské využití v návaznosti na přípravu dotačního programu. Projekty podporované z dotačního programu jsou zaměřeny na provádění energeticky účinných renovací nebo na přeměnu brownfieldů na přírodní úložiště uhlíku. Celkem bude zadáno nejméně třicet projektů a nejméně 20 % investic bude vyhrazeno na projekty zaměřené na přeměnu brownfieldů na přírodní úložiště uhlíku. Cíl 156 byl již splněn.

Cíl 157, tj. Dokončení projektů energeticky účinné revitalizace brownfieldů ve vlastnictví obcí a krajů pro nepodnikatelské využití: Protokoly o převzetí prací podepsané smluvními stranami nebo konečná povolení vydaná příslušnými stavebními úřady u nejméně 30 projektů. Cíl 157 byl již splněn.

Hodnocení a sledování naplňování cílových hodnot indikátorů probíhá podle nastavených postupů. Splnění milníků a cílů NPO hodnotí Evropská komise při pravidelném předkládání Žádosti o výplatu prostředků.

Návaznost dotačního programu na strategické dokumenty:

- Národní strategii regenerace brownfieldů 2019–2024 (schváleno vládou ČR 8.7. 2019);
- Strategie regionálního rozvoje ČR 2021+ (dále SRR 21+), která byla schválena vládou ČR 4. 11. 2019;
- Akční plán SRR 21+ na roky 2021 a 2022;
- Platné dokumenty pro realizaci NPO.

Konkrétní závěry a doporučení, které vplynuly z hodnocení dotačního programu za hodnocený rok: V roce 2024 proběhl v dané komponentě audit, jehož závěry neodhalily závažné problémy. Dílčí metodické nedostatky byly napraveny. Implementace programu probíhá bez problémů a vytyčené cíle programu se daří naplňovat.

6.3.2.2 FINANČNÍ NÁSTROJE PRO ZVÝŠENÍ DOSTUPNOSTI BYDLENÍ - SFPI (117D58)

TAB 117 – Finanční nástroje pro zvýšení dostupnosti bydlení (117D58)

EDS / SMVS / ZED	Výdaj dle komponent	SR/EU	Skutečnost 2024	Rozpočet 2025		Skutečnost 2025	% plnění k rozpoč. po změn.	% plnění ke koneč. rozpočtu	% index 25/24
				po změnách	konečný				
0	1	2	3	4	5	6	7	8	9
11758	NPO 2.10 - Reforma dostupného bydlení - zápůjčka	SR	0,00	1 850 000,00	2 300 000,00	625 138,05	33,79	27,18	-
Celkem výdaje - NPO 2.10 - zápůjčka - vedené v programu EDS 117D58			0,00	1 850 000,00	2 300 000,00	625 138,05	33,79	27,18	-

U komponenty 2.10 NPO Reforma dostupného bydlení činil rozpočet po změnách 1 850 000,00 tis. Kč, zapojeny byly NNV na výši konečného rozpočtu 2 300 000,00 tis. Kč. Skutečné čerpání dosáhlo výše 625 138,05 tis. Kč, což je 33,79 % rozpočtu po změnách a 27,18 % rozpočtu konečného.

CHARAKTERISTIKA PROGRAMU

Název programu: Finanční nástroje pro zvýšení dostupnosti bydlení – SFPI

Identifikační číslo: 117D58

Evidenční modul: EDS/SMVS

Charakteristika a cíl programu:

Cílem programu je poskytování zvýhodněných úvěrů investorům na rekonstrukci a výstavbu dostupného nájemního bydlení za podmínek stanovených v Prováděcí dohodě, výzvě a Rozhodnutí. Poskytování zvýhodněných úvěrů tak, aby všechny podmínky programu byly dosaženy, zajišťuje SFPI. V rámci programu budou zdroje NPO postupně převáděny SFPI na základě jím předložených žádostí od konečných příjemců o zvýhodněné úvěry.

Celková doba realizace programu: 2024 - 2026

Výše peněžních prostředků určených na realizaci programu pro kapitolu 317 - MMR:

4 500 000,00 tis. Kč (půjčková část NPO).

Dosavadní čerpání programu: V roce 2025 bylo vydáno Rozhodnutí o poskytnutí dotace na částku 2 300 000,00 tis. Kč, skutečně čerpáno ze strany SFPI bylo 625 138,05 tis. Kč.

Stav plnění cílů programu, způsob sledování jejich naplňování a hodnocení dopadů poskytnutých podpor: Na program 117D58 Finanční nástroje pro zvýšení dostupnosti bydlení – SFPI jsou navázány dva milníky a jeden cíl.

Milník 264 (vstup prováděcí dohody v platnost) byl splněn již v roce 2024, kdy byla dne 5.11.2024 podepsána prováděcí dohoda. Na základě této prováděcí dohody budou moci být obcím i dalším právníkům osobám poskytovány zvýhodněné úvěry s plánovanou dobou udržitelnosti alespoň 20 let a plánovanou alokací 4,5 mld. Kč. V roce 2025 proběhl audit řídicího kontrolního systému a tohoto milníku, jehož závěry neodhalily žádné nedostatky.

Splnění cíle 265 (Právní dohody podepsané s konečnými příjemci) a milníku 266 (Dokončení investice) je plánováno do termínu 30.6.2026. Aktuálně probíhá příjem žádostí o zvýhodněné úvěry konečných příjemců ze strany SFPI a jejich kontrola a schvalování ze strany investičního výboru. Dle zájmu investorů a počtu kvalitně podaných žádostí lze konstatovat, že cíl bude splněn v termínu. Milník 266 bude naplňován průběžně dle počtu podaných žádostí o platbu ze strany SFPI.

Proces schvalování projektů podávaných konečnými příjemci probíhá ve spolupráci SFPI a věcně příslušného útvaru. SFPI je povinen kontrolovat věcnou správnost a způsobilost výdajů, provádět kontrolu realizace účelu dotace a umožnit výkon kontrol ze strany MMR a dalších oprávněných subjektů. Splnění milníků a cílů NPO hodnotí Evropská komise při pravidelném předkládání Žádosti o výplatu prostředků.

Návaznost dotačního programu na strategické dokumenty:

- Platné dokumenty pro realizaci NPO

Konkrétní závěry a doporučení, které vyplynuly z hodnocení dotačního programu za hodnocený rok: Implementace programu v roce 2025 probíhala průběžně a v souladu s cíli.

6.3.2.3 VÝDAJE NA REGIONÁLNÍ CENTRA PRO PODPORU INVESTIC DO BYDLENÍ (117D59)

TAB 118 – Výdaje na regionální centra pro podporu investic do bydlení (117D59)

EDS / SMVS / ZED	Výdaj dle komponent	SR/EU	Skutečnost 2024	Rozpočet 2025		Skutečnost 2025	% plnění k rozpoč. po změn.	% plnění ke koneč. rozpočtu	% index 25/24
				po změnách	konečný				
				0	1				
11759	NPO 2.10 - Reforma dostupného bydlení - zápůjčka	SR	0,00	166,79	166,79	0,00	0,00	0,00	-
Celkem výdaje - NPO 2.10 - zápůjčka - vedené v programu EDS 117D59			0,00	166,79	166,79	0,00	0,00	0,00	-

V roce 2025 činil rozpočet po změnách i konečný rozpočet komponenty 2.10 NPO Reforma dostupného bydlení – zápůjčka hodnotu 166,79 tis. Kč. Čerpání nebylo realizováno.

CHARAKTERISTIKA PROGRAMU

Název programu / dotačního titulu: 2.10 Dostupné bydlení – Výdaje na regionální centra pro podporu investic do bydlení – investice

Identifikační číslo: 117D59

Evidenční modul: EDS

Charakteristika a cíl programu: Cílem programu je podpořit rozvoj dostupného a energeticky udržitelného nájemního bydlení prostřednictvím založení a provozu regionálních center pro podporu investic do bydlení (dále jen "Regionální centra"). Tato centra mají za úkol poskytovat komplexní konzultační, informační a edukační služby obcím a neziskovým organizacím v České republice.

V rámci programu bude podporována i mezioborová znalostní platforma slučující experty z neziskového, soukromého a veřejného sektoru zaměřující se na veřejné investování – Housing Investment Advisory Hub (dále HIAH).

Celková doba realizace programu: 1. 1. 2024 – 30. 6. 2026

Výše peněžních prostředků určených na realizaci programu pro kapitolu 317 - MMR:

- Prostředky ze zápůjčky: 4 100,00 tis. Kč
- Prostředky státního rozpočtu (DPH): 861,00 tis. Kč

Dosavadní čerpání programu: Za rok 2025 nebyly čerpány peněžní prostředky programu.

Stav plnění cílů programu a předpoklad jeho další realizace: Všech osm regionálních center bylo založeno již na začátku roku 2024 a plán realizace poskytování expertního poradenství bude probíhat do června 2026, což je termín naplnění milníků a cílů 2.10 dle CID.

Stav plnění cílů programu, způsob sledování jejich naplňování a hodnocení dopadů poskytnutých podpor: Hodnocení a sledování naplňování cílových hodnot indikátorů probíhá podle nastavených postupů. Splnění milníků a cílů NPO hodnotí Evropská komise při pravidelném předkládání Žádosti o výplatu prostředků.

Návaznost dotačního programu na strategické dokumenty Dokumentace Národního plánu obnovy.

Konkrétní závěry a doporučení, které vyplynuly z hodnocení dotačního programu za hodnocený rok: Implementace programu probíhá průběžně bez problémů, cíle čerpání jsou naplňovány.

6.3.2.4 FACILITA NA PODPORU OŽIVENÍ A ODOLNOSTI (117D83)

TAB 119 – NPO – Facilita na podporu oživení a odolnosti (117D83)

EDS / SMVS / ZED	Výdaj dle komponent	SR/EU	Skutečnost 2024	Rozpočet 2025		Skutečnost 2025	% plnění k rozpoč. po změně	% plnění ke koneč. rozpočtu	% index 25/24
				po změnách	konečný				
				0	1				
11783	NPO 1.4 - Digitální ekonomika a společnost (5G)	EU	0,00	137 543,72	725 610,76	3 626,74	2,64	0,50	-
Celkem výdaje - NPO 1.4 vedené v programu EDS 117D83			0,00	137 543,72	725 610,76	3 626,74	2,64	0,50	-

Celkové čerpání komponenty 1.4 – Digitální ekonomika a společnost (5G) činilo 3 626,74 tis. Kč. Rozpočet po změnách byl k dispozici ve výši 137 543,72 tis. Kč, výše konečného rozpočtu dosáhla 725 610,76 tis. Kč. Skutečné čerpání činilo 2,64 % rozpočtu po změnách a 0,50 % konečného rozpočtu.

CHARAKTERISTIKA PROGRAMU

Název programu: Facilita na podporu oživení a odolnosti

Identifikační číslo: 117D83

Podprogramy/dotační tituly: -

Evidenční modul: EDS/SMVS

Charakteristika a cíl programu: Program 117D83 přispívá k rozvoji a aplikaci moderních digitálních technologií ve městech a regionech.

Program financuje rozvoj projektů, které prokážou inovativní použití digitální infrastruktury a sítí 5G. Cílem investice je kapitálová podpora vývoje a nasazování aplikací vertikál ekosystému sítí 5G pro města se záměrem podpořit koncept Smart Cities. Tento proces podpory je založen na dosažených

průběžných výsledcích soutěže „5G pro 5 měst“, kterou zorganizovalo Ministerstvo pro místní rozvoj ve spolupráci s Ministerstvem průmyslu a obchodu.

Program Facilita na podporu oživení a odolnosti (117D83) je v rámci Národního plánu obnovy realizován prostřednictvím komponenty 1.4, subkomponenty 1.4.1.6, investice č. 6, ke které se vztahují cíle:

č. 57 – Vývoj a provozování referenčních aplikací pro inteligentní města

č. 58 – Dokončení případů použití pro Inteligentní města a pro Průmysl 4.0.

Celková doba realizace programu: 2022 - 2026

Výše peněžních prostředků určených na realizaci programu pro kapitolu 317 - MMR:

1 100 000,00 tis. Kč

Dosavadní čerpání programu: 68 018,11 tis. Kč.

Stav plnění cílů programu a předpoklad jeho další realizace: Závazné výstupy pro cíl 57: Dokončení 5 referenčních aplikací v rámci programu inteligentní města. Cíl byl splněn.

Závazné výstupy pro cíl 58 (po aktualizaci CID, ze dne 2.7.2025): Dokončení demonstračních aplikací případů použití 5G do další lokality včetně krajů a místních samospráv v rámci programů Inteligentní města a Průmysl 4.0. Má být dokončeno 47 projektů pro Inteligentní města a průmysl 4.0 (projekty podané do výzev MMR i MPO).

V roce 2025 bylo dokončeno 31 projektů. U 47 projektů byla prodloužena realizace, přičemž nejzazší možný termín doložení realizace projektu je do 22. 4. 2026. Během roku 2026 budou podávány žádosti o platbu v monitorovacím systému MS 2014+.

Stav plnění cílů programu, způsob sledování jejich naplňování a hodnocení dopadů poskytnutých podpor: Hodnocení a sledování naplňování cílových hodnot indikátorů probíhalo podle nastavených postupů. Podpořené projekty po dokončení předkládají poskytovateli Zprávu o demonstrativnosti projektu. Splnění milníků a cílů NPO hodnotí Evropská komise při pravidelném předkládání Žádosti o výplatu prostředků.

Návaznost dotačního programu na strategické dokumenty:

- Národní plán obnovy
- Inovační strategie ČR 2019-2030

Konkrétní závěry a doporučení, které vplynuly z hodnocení dotačního programu za hodnocený rok: V průběhu roku 2026 budou projekty dokončeny a následně budou poskytovateli předkládány závěrečné zprávy projektů v monitorovacím systému. Podpořené projekty po dokončení poskytovateli předloží Zprávu o demonstrativnosti projektu.

6.3.2.5 FACILITA NA PODPORU OŽIVENÍ A ODOLNOSTI (117V85)

TAB 120 – NPO – Facilita na podporu oživení a odolnosti (117V85)

EDS / SMVS / ZED	Výdaj dle komponent	SR/EU	Skutečnost 2024	Rozpočet 2025		Skutečnost 2025	% plnění k rozpoč. po změn.	% plnění ke koneč. rozpočtu	% index 25/24
				po změnách	konečný				
				0	1				
11785	NPO 1.6 - Zrychlení a digitalizace stavebního řízení	SR	52 021,98	14 343,00	161 377,82	86 862,10	605,61	53,83	166,97
		EU	253 191,42	6 772,67	656 273,72	162 885,83	2 405,05	24,82	64,33
Celkem výdaje NPO 1.6 vedené v programu SMVS 117V85			305 213,40	21 115,67	817 651,54	249 747,93	1 182,76	30,54	81,83

Celkové čerpání komponenty 1.6 – Zrychlení a digitalizace stavebního řízení Národního plánu obnovy činilo 249 747,93 tis. Kč. Rozpočet po změnách byl k dispozici ve výši 21 115,67 tis. Kč, výše konečného

rozpočtu dosáhla celkově za program 817 651,54 tis. Kč. Skutečné čerpání dosáhlo 1 182,76 % rozpočtu po změnách a 30,54 % konečného rozpočtu.

Meziroční index 2025/2024 čerpání rozpočtu činil 81,83 %.

CHARAKTERISTIKA PROGRAMU

Název programu:	Facilita na podporu oživení a odolnosti (NPO)	
Identifikační číslo:	117V85	
Podprogramy/dotační tituly:	117V8510	Zavedení rekodifikace stavebního práva do praxe
	117V8520	Vytvoření AIS
	117V8530	Databáze ÚAP
	117V8540	IT systémy podporující digitalizaci procesu povolování staveb
Evidenční modul:	EDS/SMVS	

Charakteristika a cíl programu: Cílem programu je zajistit implementaci komponenty 1.6 Národního plánu obnovy. Cílem komponenty NPO 1.6 Zrychlení a digitalizace stavebního řízení je implementace reformy stavebního práva do praxe a dosažení zjednodušení, zrychlení a zefektivnění procesů přípravy, umístování a povolování staveb, což by v konečném důsledku mělo vést ke zlepšení investičního prostředí v ČR a zrychlení výstavby.

Celková doba realizace programu: 15. 6. 2023 - 31. 12. 2026

Výše peněžních prostředků určených na realizaci programu pro kapitolu 317 - MMR:

- Peněžní prostředky státního rozpočtu: 382 186,03 tis. Kč
- Peněžní prostředky Evropské unie: 960 072,37 tis. Kč

Dosavadní čerpání programu: Celkové čerpání komponenty 1.6 – Zrychlení a digitalizace stavebního řízení Národního plánu obnovy v programu 117V85 doposud činilo 635 284,03 tis. Kč (EU podíl vč. SR podílu na DPH). Konkrétně bylo v rámci subtitulu Zavedení rekodifikace stavebního práva do praxe proplaceno 246 033,84 tis. Kč, subtitulu Vytvoření AIS proplaceno 358 168,15 tis. Kč, subtitulu Databáze ÚAP proplaceno 27 396,82 tis. Kč a subtitulu IT systémy podporující digitalizaci procesu povolování staveb proplaceno 3 685,22 tis. Kč.

Stav plnění cílů programu, způsob sledování jejich naplňování a hodnocení dopadů poskytnutých podpor: Hodnocení a sledování naplňování cílových hodnot indikátorů probíhá podle nastavených postupů. Splnění milníků a cílů NPO hodnotí Evropská komise při pravidelném předkládání Žádosti o výplatu prostředků.

Návaznost dotačního programu na strategické dokumenty: Národní plán obnovy je strategickým dokumentem, kterým Česká republika požádala EU o finanční příspěvek z Nástroje na podporu oživení a odolnosti (Recovery and Resilience Facility).

Implementace NPO je realizována v souladu s legislativou EU a ČR. Základní rámec NPO je obsažen v následujících dokumentech:

- Nařízení Evropského parlamentu a Rady (EU) č. 241/2021 ze dne 12. února 2021, kterým se zřizuje Nástroj pro oživení a odolnost;
- Nařízení Evropského parlamentu a Rady (EU) 2023/435 ze dne 27. února 2023, kterým se mění nařízení (EU) 2021/241, pokud jde o kapitoly REPowerEU v plánech na podporu oživení

a odolnosti, a mění nařízení (EU) č. 1303/2013, (EU) 2021/1060 a (EU) 2021/1755 a směrnice 2003/87/ES;

- Platné prováděcí rozhodnutí Rady o schválení posouzení plánu pro oživení a odolnost Česka včetně příloh (Council Implementing Decision), a jeho následná aktualizace;
- Usnesení vlády č. 476/2021 ze dne 17. května 2021;
- Usnesení vlády č. 437/2023 ze dne 14. června 2023.

Konkrétní závěry a doporučení, které vyplynuly z hodnocení dotačního programu za hodnocený rok:

V roce 2025 došlo ke změně dokumentace programu v souvislosti s aktualizací Prováděcího rozhodnutí Rady EU (CID). Byl snížen rozpočet komponenty 1.6, některé aktivity (zejména v souvislosti s bypassem digitalizace stavebního řízení) byly z financování z RRF vyjmuty a další aktivity byly vzhledem ke sloučení a optimalizaci nastavení milníků a cílů přesunuty do jiných subkomponent.

V rámci realizace bypassu digitalizace stavebního řízení a z důvodu zajištění operativního dokončení plánovaných investičních akcí se program rozšířil o nový zdroj financování, což vyplynulo z Usnesení vlády č. 732 ze dne 16. října 2024 o navazujících krocích ve věci zajištění funkčnosti a efektivity digitalizace stavebního řízení a současně je realizace programu prodloužena do 31. 12. 2026.

6.3.2.6 NPO – VÝDAJE MMR NA KOMPONENTY 1.1, 4.1, 2.10 A 7.7 (117V86)

TAB 121 – NPO – Výdaje MMR na komponenty 1.1, 4.1, 2.10 a 7.7 (117V86)

EDS / SMVS / ZED	Výdaj dle komponent	SR/EU	Skutečnost 2024	Rozpočet 2025		Skutečnost 2025	% plnění k rozpoč. po změn.	% plnění ke koneč. rozpočtu	% index 25/24
				po změnách	konečný				
				0	1				
11786	NPO 1.1 - Digitální služby občanům a firmám	SR	276,20	21 000,00	28 868,42	12 804,85	60,98	44,36	4 636,04
		EU	1 315,25	0,00	147 468,67	60 461,20	-	41,00	4 596,94
		Celkem	1 591,45	21 000,00	176 337,09	73 266,05	348,89	41,55	4 603,72
11786	NPO 4.1 - Systémová podpora veřejných investic	SR	17 333,71	17 977,86	22 451,18	10 087,92	56,11	44,93	58,20
		EU	82 541,47	57 253,27	120 898,73	48 037,69	83,90	39,73	58,20
		Celkem	99 875,17	75 231,13	143 349,91	58 125,61	77,26	40,55	58,20
11786	NPO 7.7 - Zpracování změny územního rozvojového plánu	SR	0,00	242,98	242,98	0,00	0,00	0,00	-
		EU	0,00	1 157,02	1 157,02	0,00	0,00	0,00	-
		Celkem	0,00	1 400,00	1 400,00	0,00	0,00	0,00	-
Celkem výdaje NPO 1.1, 4.1 a 7.7 vedené v programu SMVS 117V86			101 466,63	97 631,13	321 087,01	131 391,66	134,58	40,92	129,49

Skutečná výše celkových čerpaných výdajů v roce 2025 činila 131 391,66 tis. Kč, rozpočet po změnách byl ve výši 97 631,13 tis. Kč a konečný rozpočet dosáhl hodnoty 321 087,01 tis. Kč. Čerpání dosáhlo 134,58 % plnění rozpočtu po změnách a 40,92 % plnění konečného rozpočtu.

Výdaje pro komponentu 2.10. čerpány nebyly.

Meziroční index 2025/2024 čerpání rozpočtu činil 129,49 %.

CHARAKTERISTIKA PROGRAMU

Název programu: NPO – Výdaje MMR na komponenty 1.1,4.1, 2.10 a 7.7

Identifikační číslo: 117V86

Podprogramy/dotační tituly: NPO – Výdaje MMR na komponenty 1.1,4.1, 2.10 a 7.7

Evidenční modul: SMVS

Charakteristika a cíl programu: Věcné cíle programu vycházejí z cílů a milníků komponent 1.1, 4.1, 2.10 a 7.7 NPO. Program 117V86 je určen zejména pro následující akce:

Subtitul 117V8610 – NPO – Komponenta 1.1

- e-Turista

Cílem projektu e-Turista bylo vytvoření transparentního online informačního systému, který zjednoduší plnění evidenčních povinností ubytovatelů, sníží jejich administrativní zátěž, zefektivní výběr místního poplatku z pobytu a sběr dat tak, aby byla jejich agregovaná podoba dostupná v aktuálním čase a místě.

- Informační systém strategického řízení (Registr strategií)

Cílem projektu byla tvorba informačního systému v oblasti strategického řízení a plánování ve veřejné správě ČR. Rozvoj IS zadávání veřejných zakázek (NIPEZ)

Subtitul 117V8620 – NPO – Komponenta 4.1

- Podpora provoz MS 2014+

V rámci této akce je podporován provoz monitorovacího systému MS2014+ - části, ve které jsou administrovány akce samotného Národního plánu obnovy. K rozhodnutí o využívání monitorovacího systému MS2014+ pro administraci některých komponent NPO došlo na základě žádosti ministra MPO, které v ČR zastřešuje implementaci komponent NPO.

Subtitul 117V8630 – NPO – Komponenta 2.10

- Evidenční informační systém podpory bydlení

Na základě partnerské dohody jeho vývoj zajišťovalo MPSV.

Celková doba realizace programu: 2023-2026

Výše peněžních prostředků určených na realizaci programu pro kapitolu 317 - MMR:

- Prostředky státního rozpočtu: 89 989,93 tis. Kč
- Prostředky Evropské unie: 428 523,46 tis. Kč
- Celková alokace: 518 513,38 tis. Kč

Stav plnění cílů programu, způsob sledování jejich naplňování a hodnocení dopadů poskytnutých podpor: Implementace programu probíhá průběžně.

V rámci akce pořízení systému e-Turista byl tento systém vyvinut. Do plného funkčního provozu bude spuštěn v návaznosti na přijetí výsledné legislativní úpravy. Práce na ostatních akcích (Registr strategií, NIPEZ, EPB) nadále probíhají.

Provoz systému MS2014+ pro potřeby NPO je financován průběžně. Potřeba průběžného financování systému MS2014+ vychází z toho, že v MS2014+ své komponenty Národního plánu obnovy administrují MPO, MPSV, MD, MV, MZ, MMR.

Hodnocení a sledování naplňování cílových hodnot indikátorů probíhá podle nastavených postupů. Splnění milníků a cílů NPO hodnotí Evropská komise při pravidelném předkládání Žádosti o výplatu prostředků.

Výzvy pro komponentu 1.1, 4.1, 2.10 a 7.7 NPO jsou vyhlašovány prostřednictvím IS MS2014+. Žadatelé podávají žádosti přes tento informační systém, kde následně probíhá hodnocení a další administrace. Veškeré dokumenty k žádosti/projektu jsou podávány výhradně elektronicky, rovněž monitorování realizace projektů se uskutečňuje prostřednictvím MS2014+ Zprávy o realizaci projektu (dále „ZoR“).

Návaznost dotačního programu na strategické dokumenty: Národní plán obnovy

Konkrétní závěry a doporučení, které vyplynuly z hodnocení dotačního programu za hodnocený rok: Implementace programu probíhá průběžně s tím, že jsou operativně řešeny kolizní body a rizikové oblasti.

6.3.3 PROGRAMY NPO VEDENÉ V RIS ZED

6.3.3.1 VÝDAJE NA REGIONÁLNÍ CENTRA PRO PODPORU INVESTIC DO BYDLENÍ (Z1715)

TAB 122 – NPO – Výdaje na regionální centra pro podporu investic do bydlení (Z1715)

EDS / SMVS / ZED	Výdaj dle komponent	SR/EU	Skutečnost 2024	Rozpočet 2025		Skutečnost 2025	% plnění k rozpoč. po změn.	% plnění ke koneč. rozpočtu	% index 25/24
				po změnách	konečný				
0	1	2	3	4	5	6	7	8	9
Z1715	NPO 2.10 - Reforma dostupného bydlení - zápůjčka	SR	0,00	3 808,90	214 808,90	56 063,48	1 471,91	26,10	-
Celkem výdaje - NPO 2.10 - zápůjčka - vedené v programu ZED Z1715			0,00	3 808,90	214 808,90	56 063,48	1 471,91	26,10	-

Skutečná výše celkových čerpaných výdajů v roce 2025 činila 56 063,48 tis. Kč. Rozpočet po změnách ve výši 3 808,90 tis. Kč byla navýšen o NNV na konečný rozpočet v hodnotě 214 808,48 tis. Kč. Čerpání tedy dosáhlo 1 471,91 % rozpočtu po změnách a 26,10 % konečného rozpočtu

CHARAKTERISTIKA PROGRAMU

Název programu / dotačního titulu: 2.10 Dostupné bydlení – Výdaje na regionální centra pro podporu investic do bydlení – neinvestice

Identifikační číslo: Z1715

Evidenční modul: RIS ZED

Cíl programu: Cílem programu je podpořit rozvoj dostupného a energeticky udržitelného nájemního bydlení prostřednictvím založení a provozu regionálních center pro podporu investic do bydlení (dále jen "Regionální centra"). Tato centra mají za úkol poskytovat komplexní konzultační, informační a edukační služby obcím a neziskovým organizacím v České republice.

V rámci programu má být podporována i mezioborová znalostní platforma slučující experty z neziskového, soukromého a veřejného sektoru zaměřující se na veřejné investování – Housing Investment Advisory Hub (dále HIAH). Služby, které HIAH má poskytovat, jsou podklady, návrhy témat pro metodiky a doporučení pro zkvalitňování investic do rozvoje bydlení na regionální a komunální úrovni.

Celková doba realizace programu: 1. 1. 2024 – 31. 12. 2026

Výše peněžních prostředků určených na realizaci programu pro kapitolu 317 - MMR:

- Prostředky státního rozpočtu (DPH): 33 844,62 tis. Kč
- Prostředky ze zápůjčky: 280 900,00 tis. Kč

Dosavadní čerpání programu: V roce 2025 bylo proplaceno ve dvou platbách dohromady 56 063 482,72 Kč. Výdaje byly vynaloženy provoz a rozvoj 8 Regionálních center (RC) a 13 kanceláří. Bylo navázáno na rozběhnutý model spolupráce s regionálními partnery a investory v oblasti DNB.

Stav plnění cílů programu, způsob sledování jejich naplňování a hodnocení dopadů poskytnutých podpor: V roce 2025 RC poskytovala expertní metodickou a projektovou podporu obcím a městům v oblasti dostupného nájemního bydlení. Na základě práce RC byly identifikovány projekty vhodné pro financování z finančního nástroje 1 (FN1). Proběhla pravidelná školení pracovníků RC a akce pro obce a partnery v regionech. Součástí roku 2025 byla i tematická setkání a regionální fóra zaměřená na připravenost projektů a proces FN1. Implementace programu probíhá průběžně bez problémů.

6.3.3.2 IT VYBAVENÍ PRO ZAMĚSTNANCE STAVEBNÍCH ÚŘADŮ (Z1716)

TAB 123 – NPO – IT vybavení pro zaměstnance stavebních úřadů (Z1716)

EDS / SMVS / ZED	Výdaj dle komponent	SR/EU	Skutečnost 2024	Rozpočet 2025		Skutečnost 2025	% plnění k rozpoč. po změn.	% plnění ke koneč. rozpočtu	% index 25/24
				po změnách	konečný				
				0	1				
Z1716	NPO 1.6 - Zrychlení a digitalizace stavebního řízení	SR	34 924,32	0,00	0,00	0,00	-	-	0,00
EU		169 940,64	0,00	0,00	0,00	-	-	0,00	
Celkem výdaje - NPO 1.6 vedené v programu ZED Z1716			204 864,96	0,00	0,00	0,00	-	-	0,00

(v tis. Kč)

Čerpání výdajů bylo ukončeno v roce 2024, k dalšímu čerpání v roce 2025 nedošlo.

CHARAKTERISTIKA PROGRAMU

Název programu: IT vybavení pro zaměstnance stavebních úřadů

Identifikační číslo: Z 1716

Podprogramy /dotační tituly: Program není členěn na podprogram/dotační tituly

Evidenční modul: RIS ZED

Cíl programu: Cíl programu vychází z milníku 73 – Zahájení činnosti nové struktury stavebních úřadů, komponenty 1.6 Národního plánu obnovy.

Cílem programu bylo zajistit IT technikou cca 640 stavebních úřadů v ČR.

Doba realizace programu: 1. 1. 2024 - 30. 6. 2026

Výše peněžních prostředků určených na realizaci programu (dotačního titulu):

- Peněžní prostředky státního rozpočtu 43 836,77 tis. Kč
- Peněžní prostředky Evropské unie 212 746,53 tis. Kč

Dosavadní čerpání programu: 200 843,416 tis Kč.

Stav plnění cílů programu a předpoklad jeho další realizace: Implementace programu ještě není uzavřena.

6.3.3.3 KOMPONENTA 4.1 SYSTÉMOVÁ PODPORA VEŘEJNÝCH INVESTIC NÁRODNÍHO PLÁNU OBNOVY (Z1717)

TAB 124 – NPO 4.1 Systémová podpora veřejných investic Národního plánu obnovy (Z1717)

(v tis. Kč)

EDS / SMVS / ZED	Výdaj dle komponent	SR/EU	Skutečnost 2024	Rožpočet 2025		Skutečnost 2025	% plnění k rozpoč. po změn.	% plnění ke koneč. rozpočtu	% index 25/24
				po změnách	konečný				
0	1	2	3	4	5	6	7	8	9
Z1717	NPO 4.1 - Systémová podpora veřejných investic	SR	42,66	7 840,60	15 133,33	26,57	0,34	0,18	62,27
		EU	25 857,95	0,00	1 584 455,37	80 658,35	-	5,09	311,93
Celkem výdaje NPO 4.1 vedené v programu ZED Z1717			25 900,61	7 840,60	1 599 588,71	80 684,92	1 029,07	5,04	311,52

U komponenty NPO 4.1 Systémová podpora veřejných investic činil rozpočet po změnách 7 840,60 tis. Kč, prostř. NNV dosáhl konečný rozpočet hodnoty 1 599 588,71 tis. Kč. Skutečně čerpáno bylo 80 684,92 tis. Kč, tj. 1029,07 % rozpočtu po změnách a 5,04 % rozpočtu konečného.

Meziroční index 2025/2024 čerpání rozpočtu činil 311,52 %.

CHARAKTERISTIKA PROGRAMU

Název programu / dotačního titulu: 4.1. Systémová podpora veřejných investic

Identifikační číslo: Z1717

Podprogramy /dotační tituly:

- 4.1.1 Metodická podpora při přípravě projektů v souladu s cíli EU – dotace SFPI
- 4.1.2 Metodická podpora a modernizace veřejného investování
- 4.1.3 Finanční podpora na přípravu projektů v souladu s cíli EU - dotace
- 4.1.4 Zefektivnění a posílení implementace Národního plnu obnovy – dotace SFPI

Evidenční modul: RIS ZED

Cíl programu: Cílem podprogramu 4.1.1 Metodická podpora při přípravě projektů v souladu s cíli EU – dotace SFPI je vybudování kapacit pro podporu realizace veřejného investování a pro implementaci projektů kofinancovaných z veřejných zdrojů, pomocí zajištění nezbytné znalostní, datové a metodické podpory pro kvalitnější přípravu projektů.

Cílem podprogramu 4.1.2 Metodická podpora a modernizace veřejného investování je přijetí nové strategie pro zadávání veřejných zakázek a akčního plánu pro její provádění. Strategie a akční plán se zaměří alespoň na tyto priority: profesionalizace zadavatelů, udržitelné nákupy, centralizace a společné nákupy. Akční plán obsahuje časový plán a cíle pro provádění prioritních oblastí vypracovaných ve strategii. Národní strategie veřejného zadávání včetně akčního plánu její implementace byla dne 21. 2. 2024 schválena Vládou ČR a probíhá realizace cílů strategie a opatření akčního plánu.

Cílem podprogramu 4.1.3 Finanční podpora na přípravu projektů v souladu s cíli EU – dotace je příprava investičních projektů reagujících na nové výzvy. Jedná se o dotační program na přípravu vymezených typů projektů/dokumentů, který by měl mj. eliminovat prodlevy přípravných prací, motivovat veřejné investory k přípravě komplexních a sofistikovaně připravovaných projektů a projektů souladných s cíli EU v oblasti zelené a digitální tranzice, např. i smart city, využívajících mj. přístupy D&B, BIM a inovativní finanční nástroje.

Cílem podprogramu 4.1.4 Zefektivnění a posílení implementace Národního plánu obnovy – dotace SFPI je nastavení efektivního administrativního rámce technické pomoci NPO. Jedná se o dotační program určený na posílení administrativních kapacit pro koordinaci a implementaci Národního plánu obnovy v rámci SFPI.

Doba realizace programu: 2023 - 2026

Výše peněžních prostředků určených na realizaci programu pro kapitolu 317 - MMR:

- Subkomponenta 4.1.1 - Celková finanční alokace je 163,06 mil. Kč (z toho 148 mil. Kč EU podíl a 15,06 mil. Kč SR podíl).
- Subkomponenta 4.1.2 – Celková finanční alokace je 126 600 541,36 Kč (z toho 117 987 200,00 Kč EU podíl a 8 613 341,36 Kč SR podíl)
- Subkomponenta 4.1.3 - Celková finanční alokace je 1,47 mld. Kč (z toho 1,46 mld. Kč EU podíl a 5,1 mil Kč SR podíl).
- Subkomponenta 4.1.4 - Celková finanční alokace je 24,92 mil. Kč (pouze EU podíl).

Stav plnění cílů programu, způsob sledování jejich naplňování a hodnocení dopadů poskytnutých podpor: Implementace programu probíhá průběžně bez problémů, cíle čerpání jsou naplňovány. Akce realizované v programu v rámci subkomponenty 4.1.1 mají splněn milník dle CID v roce 2023. Subkomponenta 4.1.2. má splněný milník projektu přijetím Národní strategie veřejného zadávání a stále probíhá intenzivní činnost na naplňování akčního plánu a cílů strategie. Akce v rámci subkomponenty 4.1.3 mají termíny plnění cíle dle CID stanoveny na roky 2024 - 2026. Výzvy k plnění cílů již byly uzavřeny, nyní probíhá realizace projektů. Akce v rámci subkomponenty 4.1.4 mají splněn termín ke konci roku 2023 a další ke konci roku 2024. Na projektech a jejich plnění se průběžně pracuje.

6.3.3.4 OSTATNÍ VÝDAJE NPO MIMO EDS/SMVS/ZED

TAB 125 – NPO mimo programy EDS/SMVS/ZED

EDS / SMVS / ZED	Výdaj dle komponent	SR/EU	Skutečnost 2024	Rozpočet 2025		Skutečnost 2025	% plnění k rozpoč. po změn.	% plnění ke koneč. rozpočtu	% index 25/24
				po změnách	konečný				
				0	1				
x	NPO 2.10 - Reforma dostupného bydlení - grant	SR	0,26	0,00	1 125,18	17,92	-	1,59	6 890,57
		EU	3 010,17	1 009 437,42	1 014 978,94	1 008 247,88	99,88	99,34	33 494,68
		Celkem	3 010,43	1 009 437,42	1 016 104,12	1 008 265,80	99,88	99,23	33 492,38
x	NPO 2.10 - Reforma dostupného bydlení - zápůjčka	SR	10 416,23	9 516,80	130 339,64	18 011,96	189,26	13,82	172,92
x	NPO 4.1 - Systémová podpora veřejných investic	SR	512,58	14 754,41	19 294,31	769,58	5,22	3,99	150,14
		EU	67 134,97	129 254,15	177 892,31	67 139,59	51,94	37,74	100,01
		Celkem	67 647,55	144 008,56	197 186,62	67 909,16	47,16	34,44	100,39
x	NPO 4.4 - Zvýšení efektivity výkonu veřejné správy	SR	0,00	111,34	111,34	21,70	19,49	19,49	-
		EU	3 666,04	9 409,76	10 271,38	6 007,93	63,85	58,49	163,88
		Celkem	3 666,04	9 521,10	10 382,72	6 029,63	63,33	58,07	164,47
x	NPO 7.7 - Zpracování změny územního rozvojového plánu	SR	0,00	848,68	848,68	231,38	27,26	27,26	-
		EU	0,00	13 099,88	10 792,90	4 418,57	33,73	40,94	-
		Celkem	0,00	13 948,56	11 641,58	4 649,95	33,34	39,94	-
Celkem výdaje NPO mimo EDS/SMVS/ZED			84 740,26	1 186 432,43	1 365 654,68	1 104 866,50	93,13	80,90	1 303,83

Skutečná výše celkových čerpaných výdajů na NPO mimo programy EDS/SMVS/ZED v roce 2025 činila 1 104 866,50 tis. Kč, rozpočet po změnách byl ve výši 1 186 432,43 tis. Kč, konečný rozpočet dosáhl výše 1 365 654,68. Skutečné výdaje činily 93,13 % plnění rozpočtu po změnách a 80,90 % plnění konečného rozpočtu.

Meziroční index 2025/2024 čerpání rozpočtu činil 1 303,83 %.

V rámci grantové části komponenty 2.10 byl realizován výdaj ve výši 1 mld. Kč do Finančního nástroje 3, který je implementován prostřednictvím Národní rozvojové investiční.

Výdaje shora jmenovaných komponent v tab. 125 zahrnují také výdaje na platy zaměstnanců hrazených ze zdrojů jak Národního plánu obnovy, tak státního rozpočtu – půjčkové části NPO.

6.4 VLASTNÍ INVESTICE MMR – HODNOCENÍ A REALIZACE MTZ

117V10 – Rozvoj a obnova materiálně technické základny MMR na roky 2018-2024

TAB 126 – Rozvoj a obnova materiálně technické základny MMR na roky 2018-2024

(v tis. Kč)

Program - 117V	Skutečnost 2024	Rozpočet 2025		Skutečnost 2025	% plnění k rozpoč. po změn.	% plnění ke koneč. rozpočtu	% index 25/24
		po změnách	konečný				
1	2	3	4	5	6	7	8
101 - Pořízení, obnova a provoz ICT - celkem	165 312,83	0,00	137 505,69	45 568,13	-	33,14	27,56
102 - Reprodukce majetku - celkem	9 733,26	8 071,02	139 750,24	55 330,46	685,55	39,59	568,47
10 - Rozvoj a obnova MTZ 2018 - 2024 - celkem	175 046,09	8 071,02	277 255,93	100 898,59	1 250,13	36,39	57,64

Rozpočet programu Rozvoj a obnova MTZ 2018–2024 činil v roce 2025 po změnách 8 071,02 tis. Kč. V programu byly masivně byly zapojeny nároky z nespotřebovaných výdajů a konečný rozpočet dosáhl výše 277 255,93 tis. Kč. Skutečné čerpání výdajů tohoto programu činilo 100 898,59 tis. Kč, což představovalo plnění 1 250,13 % k rozpočtu po změnách a 36,39 % plnění ke konečnému rozpočtu.

Meziroční index 2025/2024 činil 57,64 %, v roce 2025 došlo k poklesu čerpaných výdajů o 74 147,50 tis. Kč.

Počáteční stav NNV z předchozích let k 1. 1. 2026 tohoto programu činí 269 254,26 tis. Kč.

Program se skládá ze dvou podprogramů:

- 101 - Pořízení, obnova a provoz ICT
- 102 - Reprodukce majetku

TAB 127 – Rozvoj a obnova MTZ – 101 Pořízení, obnova a provoz ICT

(v tis. Kč)

Číslo akce 117V1010000xx + název akce	Skutečnost 2024	Rozpočet 2025		Skutečnost 2025	% plnění k rozpoč. po změn.	% plnění ke koneč. rozpočtu	% index 25/24
		po změnách	konečný				
1	2	3	4	5	6	7	8
1 SW NEN - rozvoj 2019 - 2023	33 248,83	0,00	9 821,80	9 457,20	-	96,29	28,44
3 SW EÚPČ a STP ÚÚR - rozvoj	1 305,90	0,00	0,00	0,00	-	-	0,00
5 SW NIPEZ - rozvoj 2019 - 2021	25 206,60	0,00	25 417,66	6 350,08	-	24,98	25,19
9 SW - SmartCities - pořízení	6 873,34	0,00	0,00	0,00	-	-	0,00
12 HW MMR - rozvoj a obnova	8 794,16	0,00	23 401,41	13 809,09	-	59,01	157,03
15 SW MMR - rozvoj a obnova	2 051,85	0,00	29 759,89	1 241,31	-	4,17	60,50
17 SW Standardizace ÚPČ MMR - pořízení	1 245,09	0,00	0,00	0,00	-	-	0,00
20 SW webové stránky ÚÚR - obnova	253,50	0,00	43,29	0,00	-	0,00	0,00
30 HW záložní lokality systémů MS14+ a MS21+ - pořízení	544,50	0,00	0,00	0,00	-	-	0,00
34 SW Projektových záměrů - rozvoj	0,00	0,00	2 500,00	0,00	-	0,00	-
35 SW Centrální evidence dražeb - pořízení	137,94	0,00	2 323,20	2 323,20	-	100,00	1 684,21
37 HW serverovna MMR - obnova	16 542,48	0,00	13 393,52	4 011,41	-	29,95	24,25
39 SW MS14+ - rozvoj 2023 - 2024	1 123,27	0,00	0,00	0,00	-	-	0,00
40 SW MS21+ - finální aplikace - pořízení	67 413,64	0,00	0,00	0,00	-	0,00	0,00
41 SW MS21+ - rozvoj 2024 - 2025	571,73	0,00	30 310,93	8 303,84	-	27,40	1 452,42
42 HW SQL server ÚÚR - pořízení	0,00	0,00	534,00	72,00	-	13,48	-
RR Rezerva programu	0,00	0,00	0,00	0,00	-	-	-
101 Pořízení, obnova a provoz ICT - celkem	165 312,83	0,00	137 505,69	45 568,13	-	33,14	27,56

* Použité zkratky: EÚPČ – Evidence územně plánovací činnosti; STP – Stavebně technická prevence; NIPEZ – národní infrastruktura pro elektronické zadávání veřejných zakázek;

TAB 128 – Rozvoj a obnova MTZ - 102 Reprodukce majetku

(v tis. Kč)

1	2 Číslo akce 117V1020000xx + název akce	3 Skutečnost 2024	4 Rozpočet 2025		6 Skutečnost 2025	7 % plnění k rozpoč. po změn.	8 % plnění ke koneč. rozpočtu	9 % index 25/24
			po změnách	konečný				
9	Automobily - pořízení a obnova	2 081,70	5 411,10	11 582,10	9 767,06	180,50	84,33	469,19
11	Budova MMR - kotelny - rekonstrukce	492,47	0,00	20 484,85	14 286,74	-	69,74	2 901,04
12	Budova Staroměstská - detekční technika - pořízení	1 873,08	0,00	0,00	0,00	-	-	0,00
13	Vybavení - kopírky MMR - pořízení	698,41	0,00	1 209,09	0,00	-	0,00	0,00
20	Budova MMR - klimatizační jednotky - pořízení	0,00	0,00	3 854,59	928,42	-	24,09	-
22	Vybavení - velkoformátový plotr - pořízení	602,46	0,00	0,00	0,00	-	-	0,00
23	Budova Staroměstská - vstupní prostor - rekonstrukce	423,38	0,00	12 391,62	289,67	-	2,34	68,42
25	Budova Velehradská - ubytovna - rekonstrukce	913,55	2 659,92	39 395,67	27 427,07	1 031,13	69,62	3 002,25
26	Budova Staroměstská - dobíjecí stanice II. - pořízení	248,64	0,00	0,00	0,00	-	-	0,00
27	Budova MMR - zabezpečovací technika - rekonstrukce	177,87	0,00	8 046,50	0,00	-	0,00	0,00
28	Budova Na Příkopě - přesun velínu - rekonstrukce	0,00	0,00	1 379,40	1 072,89	-	77,78	-
29	Vybavení - kopírka do reprografie - pořízení	1 922,99	0,00	0,00	0,00	-	-	0,00
30	Budova Staroměstská - systémy EPS, ER, NO - rekonstrukce	0,00	0,00	30 358,90	526,96	-	1,74	-
31	Budova Na Příkopě - úniková cesta - rekonstrukce	0,00	0,00	3 075,00	0,00	-	0,00	-
32	Budova MMR - výtahy a kuchyňky - rekonstrukce	298,72	0,00	3 331,28	949,43	-	28,50	317,83
33	Budova ÚÚR - kamerový systém - rekonstrukce	0,00	0,00	302,50	0,00	-	0,00	-
34	Budova ÚÚR - výtah - rekonstrukce	0,00	0,00	3 569,50	0,00	-	0,00	-
35	Budova ÚÚR - světlíky - rekonstrukce	0,00	0,00	82,00	0,00	-	0,00	-
36	Vybavení - úprava podlahy - pořízení	0,00	0,00	82,23	82,23	-	100,00	-
37	Vybavení - lepička pro knižní vazbu - pořízení	0,00	0,00	605,00	0,00	-	0,00	-
102	Reprodukce majetku - celkem	9 733,26	8 071,02	139 750,24	55 330,46	685,55	39,59	568,47

CHARAKTERISTIKA PROGRAMU

Program: Rozvoj a obnova materiálně technické základny MMR na roky 2018 - 2024

Identifikační číslo: 117V10

Podprogramy: 117V1010 Pořízení, obnova a provozování ICT systémů MMR
117V1020 Reprodukce majetku

Cíl programu: Cílem programu je zajistit rozvoj a obnovu materiálně technické základny MMR, zejména formou rekonstrukcí, pořízení a modernizace majetku, včetně ICT oblasti a ICT systémů využívaných jednotlivými útvary a podřízenými organizacemi MMR. Program navazuje na program Rozvoj a obnova MTZ systému řízení MMR (117 01), u něhož bylo ukončeno financování akcí k 31. 12. 2019.

Celková doba realizace programu: 2018–2026 (čerpání programu bylo zahájeno v roce 2019).

Maximální možná výše peněžních prostředků schválená stávající programovou dokumentací: 2 843 696,60 tis. Kč

Skutečná výše rozpočtovaných peněžních prostředků se odvíjela od schváleného rozpočtu a výdajových priorit MMR.

Dosavadní čerpání programu: 819 812,19 tis. Kč

Stav plnění cílů programu: Podprogram 117V1010 – v rámci podprogramu byly realizovány a hrazeny investiční výdaje vztahující se k pořízení SW licencí, vývoji SW aplikací a dodávkám SW a HW komponent pro informační systémy podporující provoz aplikací NEN a NIPEZ. Dále byly financovány investice spojené s rozvojem a vývojem aplikace SW MS21+ – pořízení, SW Centrální evidence dražeb – pořízení, HW serverovna MMR – obnova, úpravy a rozšíření funkcionalit systému OKbase, a další dílčí investiční výdaje, včetně pilotního zavedení informačních systémů typu osobních AI asistentů/aplikací a rozvoje helpdesku na platformě SharePoint online.

Podprogram 117V1020 – Z prostředků podprogramu byla realizována obnova 7 osobních automobilů (šest vozidel na hybridní pohon a jedno se spalovacím motorem). Další realizované akce zahrnovaly Budova MMR – kotelny – rekonstrukce, Budova MMR – klimatizační jednotky – pořízení, Budova Staroměstská – vstupní prostor – rekonstrukce, Budova MMR – výtahy a kuchyňky – rekonstrukce, Budova Velehradská – ubytovna – rekonstrukce, Budova Na Příkopě – přesun velínu – rekonstrukce, Vybavení – úprava podlahy – pořízení a Budova Staroměstská – systémy EPS, ER, NO – rekonstrukce.

Předpoklad další realizace programu: Realizace programu probíhá na základě investičních záměrů předkládaných účastníky programu v souladu s Vyhláškou MF, Pokynem MF a interními postupy MMR (RM47/2023 a RM27/2025), které reflektují aktuální potřeby a postupy při zadávání veřejných zakázek.

Bilance potřeb a zdrojů bude i nadále aktualizována podle výsledků veřejných zakázek, schválené Investiční strategie a rozpočtového rámce jednotlivých let. Datum realizace programu bylo prodlouženo do 31. 12. 2026.

Stav plnění cílů programu, způsob sledování jejich naplňování a hodnocení dopadů poskytnutých podpor: V roce 2025 byla ukončena realizace 3 akcí – čerpání celkem ve výši 3 478,32 tis. Kč:

- Podprogram 117V1010: dokončena 1 akce – SW Centrální evidence dražeb – pořízení, s čerpáním 2 323,20 tis. Kč,
- Podprogram 117V1020: dokončeny 2 akce – Budova Na Příkopě – přesun velínu – rekonstrukce a Vybavení – úprava podlahy – pořízení, s čerpáním 1 155,12 tis. Kč.

Naplňování cílů je sledováno průběžně věcně příslušnými útvary MMR. Po ukončení akce účastníci programu předkládají podklady pro ZVA, které je následně posouzeno a schváleno správcem programu.

Konkrétní závěry a doporučení, které vyplynuly z hodnocení výdajového programu za hodnocený rok: Realizované akce byly v souladu s cíli programu. U akcí plánovaných, ale nerealizovaných, docházelo k posunům zejména z důvodu náročné přípravy zadávacích řízení. Další prodloužení bylo způsobeno technickým stavem dotčených objektů, který vyžadoval rozsáhlejší vícepráce a nákladnější modernizace, než bylo původně předpokládáno.

117V26 – Rozvoj a obnova materiálně technické základny MMR na roky 2025–2030

TAB 129 – Rozvoj a obnova materiálně technické základny MMR 2025-2030

Program - 117V	Skutečnost 2024	Rozpočet 2025		Skutečnost 2025	% plnění k rozpoč. po změn.	% plnění ke koneč. rozpočtu	(v tis. Kč) % index 25/24
		po změnách	konečný				
1	2	3	4	5	6	7	8
26 - Rozvoj a obnova materiálně technické základny MMR na roky 2025 - 2030	0,00	192 225,94	192 225,94	0,00	0,00	0,00	-

Rozpočet po změnách i konečný programu Rozvoj a obnova MTZ 2025 - 2030 činil 192 225,94 tis. Kč. Skutečné čerpání výdajů tohoto programu bylo ve výši 0 tis. Kč, což představovalo 0 % plnění ke konečnému rozpočtu. K rozpočtu po změnách činilo plnění 0 %.

Počáteční stav NNV z předchozích let k 1. 1. 2026 tohoto programu činí 536 746,51 tis. Kč.

CHARAKTERISTIKA PROGRAMU

Program: Rozvoj a obnova materiálně technické základny MMR na roky 2025 - 2030

Identifikační číslo: 117V26

Podprogramy: 117V2610 Pořízení, obnova a provozování ICT
117V2620 Reprodukce majetku
117V2630 Automobily

Cíl programu: Cílem programu je zajistit dlouhodobou provozuschopnost, bezpečnost, efektivitu a udržitelnost infrastruktury Ministerstva pro místní rozvoj a jeho podřízených organizací. Program vychází z identifikovaných potřeb MMR, reflektuje legislativní požadavky a zejména priority v oblasti investic MMR.

Celková doba realizace programu: 2025 - 2030

Maximální možná výše peněžních prostředků schválená stávající programovou dokumentací:

2 500 000 tis. Kč

Skutečná výše rozpočtovaných peněžních prostředků se odvíjela od schváleného rozpočtu a výdajových priorit MMR.

Dosavadní čerpání programu: 0 tis. Kč

Stav plnění cílů programu:

Program 117V26 byl v roce 2023 založen do číselníku programového financování. Programová dokumentace byla schválena 1.12.2025. Vzhledem k datu schválení programu nebyla v roce 2025 zahájena realizace žádné akce v rámci žádného z podprogramů:

Podprogram 117V2610 – v roce 2025 nebyla realizována žádná akce.

Podprogram 117V2620 – v roce 2025 nebyla realizována žádná akce.

Podprogram 117V2630 – v roce 2025 nebyla realizována žádná akce.

Předpoklad jeho další realizace: Realizace programu probíhá průběžně na základě investičních záměrů předkládaných účastníky programu v souladu s příslušnými metodickými předpisy MF a interními postupy MMR (Vyhláška MF, Pokyn MF, RM27/2025 – Závazné postupy při administraci investic MMR).

Souhrnná bilance potřeb a zdrojů bude pravidelně aktualizována podle výsledků prioritizace a schvalování záměrů veřejných zakázek a celkové schválené Investiční strategie. To vše bude zohledněno ve vztahu k dostupnosti zdrojů státního rozpočtu.

Stav plnění cílů programu, způsob sledování jejich naplňování a hodnocení dopadů poskytnutých podpor: Vzhledem k tomu, že v roce 2025 nebyla realizována žádná akce, nebylo možné hodnotit plnění věcných cílů ani naplňování měřitelných ukazatelů programu. Plnění stanovených cílů bude průběžně sledováno věcně příslušnými útvary odpovědnými za realizaci jednotlivých akcí. Po ukončení akce předkládají účastníci programu podklady pro ZVA, které je následně vyhodnoceno a schváleno správcem programu.

Konkrétní závěry a doporučení, které vyplynuly z hodnocení výdajového programu za hodnocený rok: Dosud nejsou doporučovány žádné konkrétní závěry.

7 POSKYTNUTÉ NEINVESTIČNÍ A INVESTIČNÍ TRANSFERY

V této kapitole je uveden přehled investičních a neinvestičních výdajů dle seskupení rozpočtových položek rozpočtové skladby 52 – Neinvestiční transfery soukromoprávními osobám, 53 – Neinvestiční transfery veřejnoprávními osobám a mezi peněžními fondy též osoby a platby daní, 63 – Investiční transfery a 55 – Neinvestiční transfery a související platby do zahraničí (zejména podseskupení položek 521 a 631; 522 a 632; 531 a 633; 532 a 634; 551; 533 a 635).

7.1 NEINVESTIČNÍ A INVESTIČNÍ TRANSFERY PODNIKATELŮM

7.1.1 NEINVESTIČNÍ TRANSFERY PODNIKATELŮM

TAB 130 – Neinvestiční transfery podnikatelům (podseskupení položek 521)

EDS / SMVS / ZED	Název	Skutečnost 2024	Rozpočet 2025		Skutečnost 2025	% plnění k rozpoč. po změn.	% plnění ke koneč. rozpočtu	% index 25/24
			po změnách	konečný				
0	1	2	3	4	5	6	7	8
117D03	IROP 2014+	580,02	0,00	0,00	0,00	-	-	0,00
Z1702	IROP 2021+	0,00	2 881,05	2 881,05	2 881,05	100,00	100,00	-
117D721	Rozvoj základní a doprovodné infrastruktury cestovního ruchu	0,00	0,00	159,50	159,50	-	100,00	-
5212 - Neinvestiční transfery nefinančním podnikatelům - fyzickým osobám		580,02	2 881,05	3 040,55	3 040,55	105,54	100,00	524,22
117D03	IROP 2014+	12 784,34	0,00	0,00	0,00	-	-	0,00
117D03	IROP - REACT EU 2014+	8 557,07	0,00	0,00	0,00	-	-	0,00
Z1702	IROP 2021+	48 379,46	88 867,94	90 415,05	90 415,05	101,74	100,00	186,89
117D12	Cíl 2 (INTERREG V-A 2014+)	832,12	0,00	0,00	0,00	-	-	0,00
Z1701	Cíl 2 (INTERREG VI 2021+)	638,69	544,66	933,93	933,93	171,47	100,00	146,23
117D83	NPO 1.4 - Digitální ekonomika (5G)	0,00	1 748,06	14 375,65	0,00	0,00	0,00	-
117D721	Rozvoj základní a doprovodné infrastruktury cestovního ruchu	870,18	0,00	790,63	790,63	-	100,00	90,86
117D722	Marketingové aktivity v cest. ruchu	2 063,11	0,00	2 924,66	2 924,66	-	100,00	141,76
5213 - Neinvestiční transfery nefinančním podnikatelům - právnickým osobám		74 124,97	91 160,66	109 439,92	95 064,27	104,28	86,86	128,25
Z1702	IROP 2021+	0,00	12 497,50	18 512,63	18 512,63	148,13	100,00	-
5215 - Neinvestiční transfery vybraným podnikatelům ve vlastnictví státu		0,00	12 497,50	18 512,63	18 512,63	148,13	100,00	-
117D03	IROP - REACT EU 2014+	57 221,69	0,00	0,00	0,00	-	-	0,00
Z1702	IROP 2021+	1 841,51	23 089,92	23 089,92	23 089,92	100,00	100,00	1 253,86
117D83	NPO 1.4 - Digitální ekonomika (5G)	0,00	1 540,00	1 607,24	0,00	0,00	0,00	-
5216 - Neinvestiční transfery obecním a krajským nemocnicím - obchodním spol.		59 063,20	24 629,92	24 697,17	23 089,92	93,75	93,49	39,09
521 - Neinvestiční transfery podnikatelům		133 768,18	131 169,13	155 690,26	139 707,37	106,51	89,73	104,44

Rozpočet po změnách neinvestičních transferů podnikatelům (podseskupení položek 521) činil v roce 2025 částku 131 169,13 tis. Kč, konečný rozpočet byl zapojením NNV navýšen na hodnotu 155 690,26 tis. Kč. Skutečné čerpání činilo 139 707,37 tis. Kč, což znamená 106,51 % rozpočtu po změnách a 89,73 % rozpočtu konečného.

Meziroční index 2025/2024 skutečných výdajů činil 104,44 %.

Nejvyšší čerpání bylo dosaženo u neinvestičních transferů nefinančním podnikatelům – právnickým osobám (rozpočtová položka 5213) v hodnotě 95 064,27 tis. Kč, což znamená 104,28 % rozpočtu

po změnách a 86,86 % rozpočtu konečného. Meziroční index 2025/2024 skutečných výdajů činil 128,25 %.

Skutečné výdaje v oblasti neinvestičních transferů obecním a krajským nemocnicím – obchodním společnostem (rozpočtová položka 5216) činily 23 089,92 tis. Kč, tj. 93,75 % rozpočtu po změnách a 93,49 % konečného rozpočtu. Meziroční index 2025/2024 činil 39,09 %.

7.1.2 INVESTIČNÍ TRANSFERY PODNIKATELŮM

TAB 131 – Investiční transfery podnikatelům (podseskupení položek 631)

EDS / SMVS / ZED	Název	Skutečnost 2024	Rozpočet 2025		Skutečnost 2025	% plnění k rozpoč. po změně	% plnění ke koneč. rozpočtu	% index 25/24
			po změnách	konečný				
			3	4				
0	1	2	3	4	5	6	7	8
117D03	IROP 2014+	3 029,04	0,00	0,00	0,00	-	-	0,00
Z1702	IROP 2021+	0,00	289,26	289,26	289,26	100,00	100,00	-
117D721	Rozvoj základní a doprovodné infrastruktury cestovního ruchu	4 213,97	0,00	5 339,93	5 339,93	-	100,00	126,72
6312 - Investiční transfery nefinančním podnikatelům - fyzickým osobám		7 243,01	289,26	5 629,18	5 629,18	1 946,09	100,00	77,72
117D03	IROP 2014+	81 688,17	0,00	0,00	0,00	-	-	0,00
117D03	IROP - REACT EU 2014+	731 273,14	0,00	0,00	0,00	-	-	0,00
Z1702	IROP 2021+	1 670 743,22	2 155 638,74	2 163 061,81	2 163 061,81	100,34	100,00	129,47
117D12	Cíl 2 (INTERREG V-A 2014+)	178,22	0,00	0,00	0,00	-	-	0,00
117D83	NPO 1.4 - Digitální ekonomika (5G)	0,00	18 206,94	96 994,00	0,00	0,00	0,00	-
Z1717	NPO 4.1 - Podpora veřej. investic	0,00	0,00	11 369,19	9 450,00	-	83,12	-
117D721	Rozvoj základní a doprovodné infrastruktury cestovního ruchu	16 370,06	0,00	20 180,32	20 180,32	-	100,00	123,28
117D722	Marketingové aktivity v cest. ruchu	490,00	0,00	0,00	0,00	-	-	0,00
x	ROP-sporná řízení-doplatky dotací	407,74	0,00	0,00	0,00	-	-	0,00
6313 - Investiční transfery nefinančním podnikatelům - právnickým osobám		2 501 150,56	2 173 845,68	2 291 605,32	2 192 692,13	100,87	95,68	87,67
Z1702	IROP 2021+	0,00	176 774,59	262 705,15	262 705,15	148,61	100,00	-
6315 - Investiční transfery vybraným podnikatelům ve vlastnictví státu		0,00	176 774,59	262 705,15	262 705,15	148,61	100,00	-
117D03	IROP 2014+	126 244,58	0,00	0,00	0,00	-	-	0,00
117D03	IROP - REACT EU 2014+	2 814 181,49	168 475,74	168 475,74	168 475,74	100,00	100,00	5,99
Z1702	IROP 2021+	19 407,67	160 303,90	160 303,90	160 303,90	100,00	100,00	825,98
117D83	NPO 1.4 - Digitální ekonomika (5G)	0,00	35 889,89	75 822,65	0,00	0,00	0,00	-
Z1717	NPO 4.1 - Podpora veřej. investic	0,00	0,00	9 567,00	0,00	-	0,00	-
6316 - Investiční transfery obecním a krajským nemocnicím - obchodním spol.		2 959 833,74	364 669,53	414 169,29	328 779,64	90,16	79,38	11,11
631 - Investiční transfery podnikatelům		5 468 227,32	2 715 579,06	2 974 108,94	2 789 806,10	102,73	93,80	51,02

Rozpočet po změnách investičních transferů podnikatelům (podseskupení položek 631) pro rok 2025 činil celkem 2 715 579,06 tis. Kč, konečný rozpočet dosáhl výše 2 974 108,94 tis. Kč. Skutečně bylo čerpáno 2 789 806,10 tis. Kč, což představuje 102,73 % rozpočtu po změnách a 93,80 % konečného rozpočtu.

Meziroční index 2025/2024 skutečných výdajů činil 51,02 %.

Nejvyšší čerpání bylo dosaženo u investičních transferů nefinančním podnikatelům – právnickým osobám (rozpočtová položka 6313) v hodnotě 2 192 692,13 tis. Kč, což představuje 100,87 % rozpočtu po změnách a 95,68 % rozpočtu konečného. Meziroční index 2025/2024 skutečných výdajů činil 87,67 %.

Skutečné výdaje v oblasti investičních transferů obecním a krajským nemocnicím – obchodním společnostem (rozpočtová položka 6316) činily 328 779,64 tis. Kč, tj. 90,16 % rozpočtu po změnách a 79,38 % konečného rozpočtu. Meziroční index 2025/2024 činil 11,11 %.

7.2 NEINVESTIČNÍ A INVESTIČNÍ TRANSFERY NEZISKOVÝM A PODOBNÝM ORGANIZACÍM

7.2.1 NEINVESTIČNÍ TRANSFERY NEZISKOVÝM A PODOBNÝM ORGANIZACÍM

TAB 132 – Neinvestiční transfery neziskovým a podobným osobám (podseskupení položek 522)

(v tis. Kč)

EDS / SMVS / ZED	Název	Skutečnost 2024	Rozpočet 2025		Skutečnost 2025	% plnění k rozpoč. po změn.	% plnění ke koneč. rozpočtu	% index 25/24
			po změnách	konečný				
0	1	2	3	4	5	6	7	8
117D03	IROP 2014+	36 984,25	0,00	0,00	0,00	-	-	0,00
117D03	IROP - REACT EU 2014+	6 657,08	0,00	0,00	0,00	-	-	0,00
Z1702	IROP 2021+	15 699,12	17 208,86	18 454,19	18 454,19	107,24	100,00	117,55
Z1703	OPTP 2021+	113 053,69	77 379,12	140 551,99	140 551,99	181,64	100,00	124,32
117D12	Cíl 2 (INTERREG V-A 2014+)	240,91	0,00	0,00	0,00	-	-	0,00
Z1701	Cíl 2 (INTERREG VI 2021+)	657,07	2 196,35	2 519,43	2 519,43	114,71	100,00	383,43
117D722	Marketingové aktivity v cest. ruchu	4 012,70	0,00	2 429,90	2 429,90	-	100,00	60,56
Z1704	Horská služba - neinvest. dotace	239 500,00	260 000,00	260 000,00	260 000,00	100,00	100,00	108,56
Z1706	NNO dle Zásad vlády	14 528,26	10 588,45	10 588,45	10 588,45	100,00	100,00	72,88
Z1712	DMO v cestovním ruchu	0,00	8 716,19	9 933,42	9 933,42	113,97	100,00	-
5221 - Neinvestiční transfery fundacím, ústavům a obecně prospěšným spol.		431 333,07	376 088,97	444 477,37	444 477,37	118,18	100,00	103,05
x	OPZ 2014+	540,00	0,00	0,00	0,00	-	-	0,00
11703	IROP 2014+	48 049,47	0,00	0,00	0,00	-	-	0,00
11703	IROP - REACT EU 2014+	2 783,55	0,00	0,00	0,00	-	-	0,00
Z1702	IROP 2021+	4 733,76	31 159,24	31 307,68	31 307,68	100,48	100,00	661,37
Z1703	OPTP 2021+	205 559,86	115 543,60	215 791,29	215 781,79	186,75	100,00	104,97
11712	Cíl 2 (INTERREG V-A 2014+)	3 652,31	0,00	0,00	0,00	-	-	0,00
Z1701	Cíl 2 (INTERREG VI 2021+)	3 972,39	7 246,72	9 372,42	9 359,18	129,15	99,86	235,61
117D623	Euroklíč	4 999,99	4 999,99	4 999,99	4 999,99	100,00	100,00	100,00
117D721	Rozvoj základní a doprovodné infrastruktury cestovního ruchu	1 521,51	0,00	1 391,58	1 374,04	-	98,74	90,31
117D722	Marketingové aktivity v cest. ruchu	10 047,89	0,00	8 152,53	7 665,16	-	94,02	76,29
Z1706	NNO dle Zásad vlády	40 471,74	39 952,13	50 504,60	50 504,60	126,41	100,00	124,79
Z1712	DMO v cestovním ruchu	0,00	36 956,90	50 040,42	50 040,42	135,40	100,00	-
Z1720	Podpora euroregionů	0,00	0,00	3 261,49	3 261,49	-	100,00	-
5222 - Neinvestiční transfery spolkům		326 332,46	235 858,57	374 821,99	374 294,34	158,69	99,86	114,70
11703	IROP 2014+	141 401,48	0,00	0,00	0,00	-	-	0,00
11703	IROP - REACT EU 2014+	9 118,28	0,00	0,00	0,00	-	-	0,00
Z1702	IROP 2021+	55 798,41	205 547,17	209 219,84	209 219,84	101,79	100,00	374,96
11712	Cíl 2 (INTERREG V-A 2014+)	50,44	0,00	0,00	0,00	-	-	0,00
Z1701	Cíl 2 (INTERREG VI 2021+)	0,00	362,39	362,39	362,39	100,00	100,00	-
117D83	NPO 1.4 - Digitální ekonomika (5G)	0,00	351,96	351,96	0,00	0,00	0,00	-
5223 - Neinvestiční transfery církvím a náboženským společnostem		206 368,60	206 261,51	209 934,18	209 582,22	101,61	99,83	101,56
11703	IROP 2014+	13 716,08	0,00	0,00	0,00	-	-	0,00
5225 - Neinvestiční transfery společenstvím vlastníků jednotek		13 716,08	0,00	0,00	0,00	-	-	0,00
11712	Cíl 2 (INTERREG V-A 2014+)	244,20	0,00	0,00	0,00	-	-	0,00
Z1701	Cíl 2 (INTERREG VI 2021+)	577,71	675,79	4 690,72	4 690,72	694,11	100,00	811,95
x	Přeshraniční spolupráce - doplatek	168,37	0,00	0,00	0,00	-	-	0,00
5229 - Ostatní neinvestiční transfery neziskovým a podobným osobám		990,28	675,79	4 690,72	4 690,72	694,11	100,00	473,68
522 - Neinvestiční transfery neziskovým a podobným osobám		978 740,49	818 884,85	1 033 924,27	1 033 044,66	126,15	99,91	105,55

Rozpočet po změnách u neinvestičních transferů neziskovým a podobným osobám (podseskupení položek 522) činil ve sledovaném období 818 884,85 tis. Kč, zapojením NNV dosáhl konečný rozpočet

hodnotu 1 033 924,27 tis. Kč. Skutečnost byla vykázána ve výši 1 033 044,66 tis. Kč, což představovalo 126,15 % rozpočtu po změnách a 99,91 % konečného rozpočtu.

Meziroční index 2025/2024 skutečných výdajů činil 105,55 %.

Nejvyšší čerpání bylo dosaženo u neinvestičních transferů fondacím, ústavům a obecně prospěšným společnostem (rozpočtová položka 5221) v hodnotě 444 447,37 tis. Kč, což znamená 118,18 % rozpočtu po změnách a 100,00 % rozpočtu konečného. Meziroční index 2025/2024 skutečných výdajů činil 103,05 %. Největší objem peněžních prostředků byl z rozpočtové položky 5221 poskytnut Horské službě ČR, o.p.s., ve výši 260 000,00 tis. Kč.

Druhé nejvyšší čerpání bylo dosaženo u neinvestičních transferů spolkům (rozpočtová položka 5222) v hodnotě 374 294,34 tis. Kč, tj. 158,69 % rozpočtu po změnách a 99,86 % konečného rozpočtu. Meziroční index 2025/2024 činil 114,70 %.

TAB 133 – Neinvestiční transfery neziskovým a podobným osobám – z toho NNO dle Zásad vlády (RP 5221 a 5222)

Název	Skutečnost 2024	Rozpočet 2025		Skutečnost 2025	% plnění k rozpoč. po změn.	% plnění ke koneč. rozpočtu	% index 25/24
		po změnách	konečný				
1	2	3	4	5	6	7	8
5221 - NNO dle Zásad vlády	14 528,26	10 588,45	10 588,45	10 588,45	100,00	100,00	72,88
5222 - NNO dle Zásad vlády	40 471,74	39 952,13	50 504,60	50 504,60	126,41	100,00	124,79
NNO dle Zásad vlády celkem	55 000,00	50 540,58	61 093,05	61 093,05	120,88	100,00	111,08

Rozpočet po změnách určený pro NNO dle Zásad vlády (rozpočtová položka 5221 a 5222) činil 50 540,58 tis. Kč. Na podporu bylo schváleno použití nároků z nespotřebovaných výdajů, konečný rozpočet dosáhl hodnoty 61 093,05 tis. Kč. Skutečně čerpáno bylo 61 093,05 tis. Kč, což znamená 100,00 % alokace konečného rozpočtu. Meziroční index 2025/2024 činil 111,08 %.

Přehled poskytnutých neinvestičních transferů fondacím, ústavům a obecně prospěšným společnostem (NNO dle Zásad vlády) podle příjemců je uveden kapitole 6.1.2.3.

7.2.2 INVESTIČNÍ TRANSFERY NEZISKOVÝM A PODOBNÝM OSOBÁM

TAB 134 – Investiční transfery neziskovým a podobným osobám (podseskupení položek 632)

(v tis. Kč)

EDS / SMVS / ZED	Název	Skutečnost 2024	Rozpočet 2025		Skutečnost 2025	% plnění k rozpoč. po změn.	% plnění ke koneč. rozpočtu	% index 25/24
			po změnách	konečný				
0	1	2	3	4	5	6	7	8
11703	IROP 2014+	63 270,39	0,00	0,00	0,00	-	-	0,00
11703	IROP - REACT EU 2014+	109 136,11	0,00	0,00	0,00	-	-	0,00
Z1702	IROP 2021+	136 549,93	155 636,45	169 528,00	169 528,00	108,93	100,00	124,15
Z1701	Cíl 2 (INTERREG VI 2021+)	0,00	434,17	434,17	434,17	100,00	100,00	-
Z1717	NPO 4.1 - Podpora veřej. investic	0,00	0,00	1 480,00	1 480,00	-	100,00	-
117D13	Rozvoj a obnova MTZ HS ČR	45 500,60	0,00	0,00	0,00	-	-	0,00
117D25	Rozvoj a obnova MTZ HS ČR 22+	35 037,21	0,00	373 229,30	38 453,38	-	10,30	109,75
6321 - Investiční transfery fundacím, ústavům a obecně prospěšným spol.		389 494,23	156 070,62	544 671,46	209 895,55	134,49	38,54	53,89
11703	IROP 2014+	93 637,52	0,00	0,00	0,00	-	-	0,00
11703	IROP - REACT EU 2014+	60 536,04	0,00	0,00	0,00	-	-	0,00
Z1702	IROP 2021+	40 838,83	186 013,92	188 134,51	188 134,51	101,14	100,00	460,68
11712	Cíl 2 (INTERREG V-A 2014+)	1 716,02	0,00	0,00	0,00	-	-	0,00
Z1701	Cíl 2 (INTERREG VI 2021+)	0,00	1 358,40	1 854,82	1 854,82	136,54	100,00	-
Z1717	NPO 4.1 - Podpora veřej. investic	0,00	0,00	17 000,00	0,00	-	0,00	-
117D721	Rozvoj základní a doprovodné infrastruktury cestovního ruchu	7 718,68	0,00	956,38	956,38	-	100,00	12,39
117D722	Marketingové aktivity v cest. ruchu	0,00	0,00	159,48	159,48	-	100,00	-
6322 - Investiční transfery spolkům		204 447,08	187 372,32	208 105,19	191 105,19	101,99	91,83	93,47
11703	IROP 2014+	106 899,06	0,00	0,00	0,00	-	-	0,00
11703	IROP - REACT EU 2014+	233 032,69	0,00	0,00	0,00	-	-	0,00
Z1702	IROP 2021+	212 308,86	388 248,67	396 327,17	396 327,17	102,08	100,00	186,67
Z1701	Cíl 2 (INTERREG VI 2021+)	0,00	64,63	64,63	64,63	100,00	100,00	-
117D83	NPO 1.4 - Digitální ekonomika (5G)	0,00	804,17	804,17	0,00	0,00	0,00	-
6323 - Investiční transfery církvím a náboženským společnostem		552 240,61	389 117,47	397 195,98	396 391,80	101,87	99,80	71,78
11703	IROP 2014+	3 864,51	0,00	0,00	0,00	-	-	0,00
6324 - Investiční transfery společenstvím vlastníků jednotek		3 864,51	0,00	0,00	0,00	-	-	0,00
Z1701	Cíl 2 (INTERREG VI 2021+)	45,43	0,00	0,00	0,00	-	-	0,00
6329 - Ostatní investiční transfery neziskovým a podobným osobám		45,43	0,00	0,00	0,00	-	-	0,00
632 - Investiční transfery neziskovým a podobným osobám		1 150 091,86	732 560,41	1 149 972,63	797 392,54	108,85	69,34	69,33

Rozpočet po změnách u investičních transferů neziskovým a podobným osobám (podseskupení položek 632) činil ve sledovaném období 732 560,41 tis. Kč, zapojením NNV dosáhl konečný rozpočet hodnotu 1 149 972,63 tis. Kč. Skutečnost byla vykázána ve výši 797 392,54 tis. Kč, což představovalo 108,85 % rozpočtu po změnách a 69,34 % konečného rozpočtu.

Meziroční index 2025/2024 skutečných výdajů činil 69,33 %.

Nejvyšší čerpání bylo dosaženo u investičních transferů církvím a náboženským společnostem (rozpočtová položka 6323) v hodnotě 396 391,80 tis. Kč, což znamená 101,87 % rozpočtu po změnách a 99,80 % rozpočtu konečného. Meziroční index 2025/2024 skutečných výdajů činil 71,78 %. Výdaje byly plněny zejména v rámci programu IROP 2021+.

Druhé nejvyšší čerpání bylo dosaženo u investičních transferů fundacím, ústavům a obecně prospěšným společnostem (rozpočtová položka 6321) v hodnotě 209 895,55 tis. Kč, tj. 134,49 % rozpočtu po změnách a 38,54 % konečného rozpočtu. Meziroční index 2025/2024 činil 53,89 %.

7.3 NEINVESTIČNÍ A INVESTIČNÍ TRANSFERY VEŘEJNÝM ROZPOČTŮM ÚSTŘEDNÍ ÚROVNĚ

7.3.1 NEINVESTIČNÍ TRANSFERY ROZPOČTŮM ÚSTŘEDNÍ ÚROVNĚ

TAB 135 – Neinvestiční transfery rozpočtům ústřední úrovně (podseskupení položek 531)

EDS / SMVS / ZED	Název	Skutečnost 2024	Rozpočet 2025		Skutečnost 2025	% plnění k rozpoč. po změn.	% plnění ke koneč. rozpočtu	% index 25/24
			po změnách	konečný				
			0	1				
D231	Bydlení - Technická infrastruktura	0,00	0,00	9 615,38	0,00	-	0,00	-
D232	Bydlení - Bytové domy bez bariér	0,00	0,00	10 963,34	0,00	-	0,00	-
D7603	PORR - Živel 3 – Obnova bydlení	0,00	0,00	49 212,86	22 603,63	-	45,93	-
Z1705	Neinvestiční dotace SFPI	52 083,14	87 000,00	87 000,00	49 324,07	56,69	56,69	94,70
Z1717	NPO 4.1.1 - Metodická podpora	2 036,02	7 840,60	154 360,98	3 631,39	46,32	2,35	178,36
Z1717	NPO 4.1.4 - Technická pomoc	4 394,56	0,00	20 525,62	7 576,55	-	36,91	172,41
Z1715	NPO 2.10 - Regionální centra	0,00	3 808,90	214 808,90	56 063,48	1 471,91	26,10	-
5312 - Neinvestiční transfery státním fondům		58 513,73	98 649,50	546 487,07	139 199,11	141,10	25,47	237,89
531 - Neinvestiční transfery rozpočtům ústřední úrovně		58 513,73	98 649,50	546 487,07	139 199,11	141,10	25,47	237,89

Rozpočet po změnách pro kategorii výdajů neinvestiční transfery rozpočtům ústřední úrovně (podseskupení položek 531) pro rok 2025 činil 98 649,50 tis. Kč, konečný rozpočet byl 546 487,07 tis. Kč. Skutečně čerpány byly výdaje ve výši 139 199,11 tis. Kč, což představovalo 141,10 % rozpočtu po změnách a 25,47 % konečného rozpočtu.

Meziroční index 2025/2024 skutečných výdajů činil 237,89 %.

Výdaje byly plně čerpány v rámci rozpočtové položky 5312 – Neinvestiční transfery rozpočtům ústřední úrovně. Nejvyšší čerpání v částce 49 324,07 tis. Kč je evidováno ve prospěch SFPI.

7.3.2 INVESTIČNÍ TRANSFERY VEŘEJNÝM ROZPOČTŮM ÚSTŘEDNÍ ÚROVNĚ

TAB 136 – Investiční transfery rozpočtům ústřední úrovně (podskupení položek 633)

(v tis. Kč)

EDS / SMVS / ZED	Název	Skutečnost 2024	Rozpočet 2025		Skutečnost 2025	% plnění k rozpoč. po změn.	% plnění ke koneč. rozpočtu	% index 25/24
			po změnách	konečný				
0	1	2	3	4	5	6	7	8
D141	Výstavba sociálního a dostupného bydlení	0,00	0,00	54 087,20	34 029,80	-	62,92	-
D231	Bydlení - Technická infrastruktura	0,00	0,00	240 384,62	0,00	-	0,00	-
D232	Bydlení - Bytové domy bez bariér	0,00	0,00	239 036,67	0,00	-	0,00	-
D631	Revitalizace brownfieldů pro jiné než hospodářské využití	118 381,49	0,00	551 907,08	71 547,79	-	12,96	60,44
D7603	PORR - Živel 3 – Obnova bydlení	0,00	0,00	1 150 787,14	575 941,08	-	50,05	-
D951	Nájemní bydlení	0,00	0,00	545 266,81	242 615,15	-	44,49	-
D981	Dostupné bydlení	0,00	0,00	1 000 000,00	348 006,60	-	34,80	-
D24	NPO 2.8 - Revitalizace území se starou stavební zátěží	300 000,00	0,00	2 532 000,00	1 508 000,00	-	59,56	502,67
Z1717	NPO 4.1 - Systémová podpora veřejných investic	196,00	0,00	6 464,00	491,83	-	7,61	250,93
D581	NPO 2.10 - Finanční nástroje pro zvýšení dostupnosti bydlení	0,00	1 850 000,00	2 300 000,00	625 138,05	33,79	27,18	-
D591	NPO 2.10 - Regionální centra	0,00	166,79	166,79	0,00	0,00	0,00	-
6332 - Investiční transfery státním fondům		418 577,49	1 850 166,79	8 620 100,29	3 405 770,31	184,08	39,51	813,65
633 - Investiční transfery rozpočtům ústřední úrovně		418 577,49	1 850 166,79	8 620 100,29	3 405 770,31	184,08	39,51	813,65

Rozpočet po změnách u investičních transferů rozpočtům ústřední úrovně (podskupení položek 633) byl pro rok 2025 stanoven ve výši 1 850 166,79 tis. Kč, zapojením NNV dosáhl konečný rozpočet hodnotu 8 620 100,29 tis. Kč. Skutečně čerpáno bylo 3 405 770,31 tis. Kč, což představovalo 184,08 % rozpočtu po změnách a 39,51 % konečného rozpočtu. Výdaje byly čerpány pouze u investičních transferů státním fondům (rozpočtová položka 6332).

Meziroční index 2025/2024 skutečných výdajů činil 813,65 %.

7.4 NEINVESTIČNÍ A INVESTIČNÍ TRANSFERY VEŘEJNÝM ROZPOČTŮM ÚZEMNÍ ÚROVNĚ

7.4.1 NEINVESTIČNÍ TRANSFERY VEŘEJNÝM ROZPOČTŮM ÚZEMNÍ ÚROVNĚ

TAB 137 – Neinvestiční transfery rozpočtům územní úrovně (podseskupení položek 532)

EDS / SMVS / ZED	Název	Skutečnost 2024	Rozpočet 2025		Skutečnost 2025	% plnění k rozpoč. po změně	% plnění ke koneč. rozpočtu	% index 25/24
			po změnách	konečný				
0	1	2	3	4	5	6	7	8
D03	IROP 2014+	205 905,43	0,00	0,00	0,00	-	-	0,00
D03	IROP - REACT EU 2014+	116 863,50	0,00	0,00	0,00	-	-	0,00
Z1702	IROP 2021+	620 389,15	1 274 780,94	1 313 095,21	1 313 095,21	103,01	100,00	211,66
Z1702	IROP 2021+ - nezpůsobilé výdaje	0,00	0,00	84,16	84,16	-	100,00	-
D04	OPTP 2014+	11 655,23	0,00	0,00	0,00	-	-	0,00
Z1703	OPTP 2021+	47 006,93	29 357,35	51 653,04	51 653,04	175,95	100,00	109,88
D12	Cíl 2 (INTERREG V-A 2014+)	1 912,44	0,00	0,00	0,00	-	-	0,00
Z1701	Cíl 2 (INTERREG VI 2021+)	35,54	1 365,52	2 235,10	2 235,10	163,68	100,00	6 289,79
D83	NPO 1.4 - Digitální ekonomika (5G)	0,00	7 609,75	70 142,42	445,50	5,85	0,64	-
Z1717	NPO 4.1.3 - Finanční podpora přípravy projektů	975,18	0,00	38 929,89	643,72	-	1,65	66,01
x	ROP-sporná řízení-dodatky dotací	0,00	0,00	57,15	57,15	-	100,00	-
D081	Demolice budov v sociálně vyloučených lokalitách	6 765,75	0,00	38 246,42	37 897,16	-	99,09	560,13
D221	Podpora architektonických a urbanistických soutěží 2023+	3 879,50	1 638,25	2 075,00	1 825,00	111,40	87,95	47,04
D271	Terezín a Josefov	0,00	0,00	11 216,75	4 804,64	-	42,83	-
D551	Podpora územně plánovacích činností obcí 2023+	9 188,98	21 445,31	67 943,99	23 756,14	110,78	34,96	258,53
D721	Rozvoj základní a doprovodné infrastruktury cestovního ruchu	1 271,26	0,00	2 410,39	2 313,50	-	95,98	181,99
D722	Marketingové aktivity v cest. ruchu	876,84	0,00	176,93	176,93	-	100,00	20,18
D7601	PORR - Živel 1 - obnova obec. a kraj. majetku po krizových stavech	0,00	1 068,02	520 839,46	511 643,08	47 905,71	98,23	-
D7602	PORR - Živel 2 - Obnova obecního a krajského majetku	0,00	0,00	618,44	0,00	-	0,00	-
D7610	PORR - Živel 4 - Pomoc v nouzi - Nouzové prostory	30 915,89	0,00	6 697,80	6 697,80	-	100,00	21,66
D7620	PORR - Obnova a rozvoje venkova	0,00	0,00	3 143,02	0,00	-	0,00	-
D7623	PORR - Vesnice roku	0,00	1 212,68	1 212,68	1 115,09	91,95	91,95	-
D821	PRR19+ - Obnova a rozvoj venkova	411 769,58	0,00	118 342,69	91 284,52	-	77,14	22,17
D822	PRR19+ - Podpora obcí s 3001 až 10000 obyvatel	60 315,66	0,00	13 549,10	13 549,10	-	100,00	22,46
D825	PRR19+ - Podpora vládou doporučených projektů	8 640,33	0,00	0,00	0,00	-	-	0,00
D923/5/6	Obnova obecního a krajského majetku po živel. pohromách 20+	95 746,27	0,00	124 325,28	60 407,68	-	48,59	63,09
Z1712	DMO v cestovním ruchu	0,00	990,05	990,05	990,05	100,00	100,00	-
5321 - Neinvestiční transfery obcím		1 634 113,45	1 339 467,87	2 387 984,96	2 124 674,58	158,62	88,97	130,02
D03	IROP 2014+	60 108,72	0,00	0,00	0,00	-	-	0,00
D03	IROP - REACT EU 2014+	42 614,25	0,00	0,00	0,00	-	-	0,00
Z1702	IROP 2021+	147 101,79	314 649,45	326 700,91	326 700,91	103,83	100,00	222,09
Z1702	IROP 2021+ - nezpůsobilé výdaje	0,00	0,00	26,04	26,04	-	100,00	-
D04	OPTP 2014+	15 361,49	0,00	0,00	0,00	-	-	0,00
Z1703	OPTP 2021+	16 212,12	15 088,53	25 708,87	25 708,87	170,39	100,00	158,58
D12	Cíl 2 (INTERREG V-A 2014+)	1 919,96	0,00	0,00	0,00	-	-	0,00
Z1701	Cíl 2 (INTERREG VI 2021+)	230,32	2 718,54	3 062,66	3 062,66	112,66	100,00	1 329,76
D83	NPO 1.4 - Digitální ekonomika (5G)	0,00	7 975,05	30 617,85	0,00	0,00	0,00	-
D722	Marketing. aktivity v cest. ruchu	2 631,95	0,00	4 049,06	4 049,06	-	100,00	153,84
D7601	PORR - Živel 1 - obnova obec. a kraj. majetku po krizových stavech	0,00	0,00	9 125,07	9 125,07	-	100,00	-
D7640	PORR - Oživení cestovního ruchu podporou infrastruktury	0,00	17 411,43	17 411,43	0,00	0,00	0,00	-
D923/6	Obnova obecního a krajského majetku po živel. pohromách 20+	0,00	0,00	12 629,55	12 629,55	-	100,00	-
Z1712	DMO v cestovním ruchu	0,00	9 411,57	9 411,57	9 411,57	100,00	100,00	-
Z1719	Podpora návštěvnosti postižených oblastí - vouchery	0,00	10 000,00	20 000,00	19 888,14	198,88	99,44	-
5323 - Neinvestiční transfery krajům		286 180,59	377 254,57	458 743,00	410 601,87	108,84	89,51	143,48

část 2.

(v tis. Kč)

EDS / SMVS / ZED	Název	Skutečnost 2024	Rozpočet 2025		Skutečnost 2025	% plnění k rozpoč. po změn.	% plnění ke koneč. rozpočtu	% index 25/24
			po změnách	konečný				
0	1	2	3	4	5	6	7	8
D03	IROP 2014+	89,33	0,00	0,00	0,00	-	-	0,00
Z1702	IROP 2021+	8 079,91	11 056,75	11 132,58	11 132,58	100,69	100,00	137,78
D12	Cíl 2 (INTERREG V-A 2014+)	271,31	0,00	0,00	0,00	-	-	0,00
Z1701	Cíl 2 (INTERREG VI 2021+)	704,42	952,72	952,72	952,72	100,00	100,00	135,25
D721	Rozvoj základní a doprovodné infrastruktury cestovního ruchu	257,16	0,00	0,00	0,00	-	-	0,00
D722	Marketing. aktivity v cest. ruchu	2 540,45	0,00	2 799,31	2 799,31	-	100,00	110,19
D7620	PORR - Obnova a rozvoje venkova	0,00	0,00	65,12	0,00	-	0,00	-
Z1712	DMO v cestovním ruchu	0,00	3 351,93	4 374,72	4 374,72	130,51	100,00	-
5329 - Ostatní neinvestiční transfery rozpočtům územní úrovně		11 942,58	15 361,40	19 324,45	19 259,33	125,37	99,66	161,27
532 - Neinvestiční transfery rozpočtům územní úrovně		1 932 236,63	1 732 083,84	2 866 052,42	2 554 535,78	147,48	89,13	132,21

Rozpočet po změnách u neinvestičních transferů rozpočtům územní úrovně (podseskupení položek 532) činil pro rok 2025 hodnotu 1 732 083,84 tis. Kč, došlo k významnému zapojení NNV a konečný rozpočet dosáhl hodnoty 2 866 052,42 tis. Kč. Skutečnost byla vykázána ve výši 2 554 535,78 tis. Kč, což představovalo 147,48 % rozpočtu po změnách a 89,13 % konečného rozpočtu.

Meziroční index 2025/2024 skutečných výdajů činil 132,21 %.

Převážná většina výdajů v hodnotě 2 124 674,58 tis. Kč byla čerpána v rámci rozpočtové položky 5321 - Neinvestiční transfery obcím, což znamená 158,62 % rozpočtu po změnách a 88,97 % rozpočtu konečného. Meziroční index 2025/2024 skutečných výdajů činil 130,02 %. Výdaje byly plněny zejména v rámci programu IROP 2021+.

7.4.2 INVESTIČNÍ TRANSFERY VEŘEJNÝM ROZPOČTŮM ÚZEMNÍ ÚROVNĚ

TAB 138 – Investiční transfery rozpočtům územní úrovně (podseskupení položek 634)

část 1.

(v tis. Kč)

EDS / SMVS / ZED	Název	Skutečnost 2024	Rozpočet 2025		Skutečnost 2025	% plnění k rozpoč. po změn.	% plnění ke koneč. rozpočtu	% index 25/24
			po změnách	konečný				
0	1	2	3	4	5	6	7	8
D03	IROP 2014+	537 770,01	0,00	0,00	0,00	-	-	0,00
D03	IROP - REACT EU 2014+	710 644,58	0,00	0,00	0,00	-	-	0,00
D03	IROP 2014+ - nezpůsobilé výdaje	0,00	0,00	1 122,75	1 122,75	-	100,00	-
Z1702	IROP 2021+	3 596 272,47	7 596 363,08	7 798 036,85	7 798 036,85	102,65	100,00	216,84
Z1702	IROP 2021+ - nezpůsobilé	0,00	0,00	1 202,24	1 202,24	-	100,00	-
11709	OP Praha pól růstu ČR 2014+	154 936,00	0,00	0,00	0,00	-	-	0,00
D12	Cíl 2 (INTERREG V-A 2014+)	5 634,93	0,00	0,00	0,00	-	-	0,00
Z1701	Cíl 2 (INTERREG VI 2021+)	30,16	3 525,17	5 160,42	5 160,41	146,39	100,00	17 109,98
D83	NPO 1.4 - Digitální ekonomika (5G)	0,00	47 054,82	309 050,49	3 181,24	6,76	1,03	-
Z1716	NPO 1.6 - IT vybavení pro zaměstnance stavebních úřadů	188 909,40	0,00	0,00	0,00	-	-	0,00
Z1717	NPO 4.1.3 - Finanční podpora přípravy projektů	17 458,03	0,00	1 024 570,33	54 233,45	-	5,29	310,65
x	ROP-sporná řízení-doplátky dotací	0,00	0,00	7 321,88	7 321,88	-	100,00	-
x	OP Praha Konkurenceschopnost	34,35	0,00	0,00	0,00	-	-	0,00
D081	Demolice budov v sociálně vyloučených lokalitách	9 389,18	0,00	84 812,20	55 522,53	-	65,47	591,35
D082	Regenerace brownfieldů pro nepodnikatelské využití	0,00	0,00	1 880,96	0,00	-	0,00	-
D221	Podpora architektonických a urbanistických soutěží 2023+	2 583,75	1 200,00	2 350,00	1 150,00	95,83	48,94	44,51
D551	Podpora územně plánovacích dokumentací obcí 2023+	15 048,40	23 554,69	83 125,05	26 262,71	111,50	31,59	174,52
D622	Odstraňování bariér v budov. domů s pečov. službou a v budovách měst. a obec. úřadů	4 188,17	10 000,01	20 289,00	9 815,11	98,15	48,38	234,35
D721	Rozvoj základní a doprovodné infrastruktury cestovního ruchu	39 204,91	0,00	72 523,96	72 523,96	-	100,00	184,99
D7601	PORR - Živel 1 - obnova obec. a kraj. majetku po krizových stavech	0,00	55 475,47	276 539,44	265 354,10	478,33	95,96	-
D7610	PORR - Živel 4 - Pomoc v nouzi - Nouzové prostory	7 724,33	0,00	3 700,00	3 700,00	-	100,00	47,90
D7620	PORR - Obnova a rozvoje venkova	0,00	0,00	66 280,88	1 288,10	-	1,94	-
D7621	PORR - Obce s 3001-10000 obyv.	0,00	0,00	58 659,85	0,00	-	0,00	-
D7623	PORR - Vesnice roku	0,00	5 665,84	5 665,84	1 386,49	24,47	24,47	-
D821	PRR19+ - Obnova a rozvoj venkova	937 167,60	0,00	563 919,67	432 740,48	-	76,74	46,18
D822	PRR19+ - Podpora obcí s 3001 až 10000 obyvatel	177 596,93	0,00	24 085,87	21 111,94	-	87,65	11,89
D923/5/6	Obnova obecního a krajského majetku po živel. Pohromách 20+	164 934,66	0,00	484 776,79	139 766,27	-	28,83	84,74
6341 - Investiční transfery obcím		6 569 527,87	7 742 839,08	10 895 074,47	8 900 880,50	114,96	81,70	135,49
D03	IROP 2014+	2 253 749,61	3 036,78	3 036,78	3 036,78	100,00	100,00	0,13
D03	IROP - REACT EU 2014+	1 633 624,28	6 394,85	6 394,85	6 394,85	100,00	100,00	0,39
D03	IROP 2014+ - nezpůsobilé výdaje	0,00	3,49	300,08	300,08	8 596,46	100,00	-
Z1702	IROP 2021+	1 357 828,37	3 494 810,18	3 623 438,94	3 623 438,94	103,68	100,00	266,86
Z1702	IROP 2021+ - nezpůsobilé	0,00	0,00	371,94	371,94	-	100,00	-
D12	Cíl 2 (INTERREG V-A 2014+)	1 169,03	0,00	0,00	0,00	-	-	0,00
Z1701	Cíl 2 (INTERREG VI 2021+)	4,18	1 907,26	1 955,66	1 955,66	102,54	100,00	46 820,66
D83	NPO 1.4 - Digitální ekonomika (5G)	0,00	16 363,07	78 843,95	0,00	0,00	0,00	-
Z1716	NPO 1.6 - IT vybavení pro zaměstnance stavebních úřadů	11 934,01	0,00	0,00	0,00	-	-	0,00
Z1717	NPO 4.1.3 - Finanční podpora přípravy projektů	0,00	0,00	243 388,56	0,00	-	0,00	-
x	ROP-sporná řízení-doplátky dotací	2 486,51	0,00	0,00	0,00	-	-	0,00
D722	Marketing. aktivity v cest. ruchu	0,00	0,00	74,75	74,75	-	100,00	-
D7601	PORR - Živel 1 - obnova obec. a kraj. majetku po krizových stavech	0,00	0,00	976,25	976,25	-	100,00	-
D7640	PORR - Oživení cestovního ruchu podporou infrastruktury	0,00	191 568,03	191 568,03	0,00	0,00	0,00	-
D825	PRR19+ - Podpora vládou doporučených projektů	161 539,47	0,00	78 348,71	78 347,19	-	100,00	48,50
D923	Obnova obecního a krajského majetku po živel. pohromách 20+	0,00	0,00	272 057,39	111 982,97	-	41,16	-
6342 - Investiční transfery krajům		5 422 335,46	3 714 083,66	4 500 755,89	3 826 879,41	103,04	85,03	70,58

část 2.

(v tis. Kč)

EDS / SMVS / ZED	Název	Skutečnost 2024	Rozpočet 2025		Skutečnost 2025	% plnění k rozpoč. po změn.	% plnění ke koneč. rozpočtu	% index 25/24
			po změnách	konečný				
0	1	2	3	4	5	6	7	8
D03	IROP 2014+	30 356,51	0,00	0,00	0,00	-	-	0,00
Z1702	IROP 2021+	102 831,83	154 825,88	155 909,20	155 909,20	100,70	100,00	151,62
D12	Cíl 2 (INTERREG V-A 2014+)	96,80	0,00	0,00	0,00	-	-	0,00
Z1717	NPO 4.1.3 - Finanční podpora přípravy projektů	0,00	0,00	35 650,00	0,00	-	0,00	-
D721	Rozvoj základní a doprovodné infrastruktury cestovního ruchu	592,84	0,00	0,00	0,00	-	-	0,00
D7620	PORR - Obnova a rozvoje venkova	0,00	0,00	782,23	0,00	-	0,00	-
6349 - Ostatní investiční transfery rozpočtům územní úrovně		133 877,99	154 825,88	192 341,42	155 909,20	100,70	81,06	116,46
634 - Investiční transfery rozpočtům územní úrovně		12 125 741,32	11 611 748,62	15 588 171,77	12 883 669,11	110,95	82,65	106,25

Rozpočet po změnách u investičních transferů rozpočtům územní úrovně (podseskupení položek 634) činil v roce 2025 částku 11 611 748,62 tis. Kč, konečný rozpočet dosáhl zapojením NNV hodnoty 15 588 171,77 tis. Kč. Skutečně čerpáno bylo 12 883 669,11 tis. Kč, tj. 110,95 % rozpočtu po změnách a 82,65 % konečného rozpočtu.

Meziroční index 2025/2024 skutečných výdajů činil 106,25.

Převážná většina výdajů byla čerpána v části investičních transferů obcím (rozpočtová položka 6341) v celkové hodnotě 8 900 880,50 tis. Kč, což znamená 114,96 % rozpočtu po změnách a 81,70 % rozpočtu konečného. Meziroční index 2025/2024 skutečných výdajů činil 135,49 %. Výdaje byly plněny zejména v rámci programu IROP 2021+.

7.4.3 NEINVESTIČNÍ TRANSF. MEZINÁR. VLÁDNÍM ORGANIZ. A NADNÁROD. ORGÁNŮM

TAB 139 – Neinvestiční transfery a související platby do zahraničí (rozpočtové seskupení 55)

(v tis. Kč)

Název	Skutečnost 2024	Rozpočet 2025		Skutečnost 2025	% plnění k rozpoč. po změn.	% plnění ke koneč. rozpočtu	% index 25/24
		po změnách	konečný				
1	2	3	4	5	6	7	8
Příspěvek do fondu Výboru pro lidská sídla EHK OSN v Ženevě	350,00	350,00	350,00	350,00	100,00	100,00	100,00
Příspěvek do Trust Fund programu OSN pro lidská sídla	150,00	150,00	150,00	150,00	100,00	100,00	100,00
Příspěvek na činnost Výboru pro cestovní ruch OECD	0,00	420,00	420,00	367,38	87,47	87,47	-
5511 - Neinvestiční transfery mezinárod. vládním organizacím	500,00	920,00	920,00	867,38	94,28	94,28	173,48
OPTP 2021+ - Specifické vzdělávání zaměstnanců EU fondů	487,24	600,00	600,00	581,68	96,95	96,95	119,38
Přeshraniční spolupráce INTERREG V-A 2014+	4 678,44	0,00	0,00	0,00	-	-	0,00
Přeshraniční spolupráce INTERREG VI 2021+	6 780,48	8 000,00	8 775,16	8 077,61	100,97	92,05	119,13
Program nadnárodní spolupráce Central Europe 21+	1 769,26	1 800,00	1 800,00	1 260,50	70,03	70,03	71,24
Program nadnárodní spolupráce Danube 2021+	1 240,55	1 300,00	1 300,00	1 219,52	93,81	93,81	98,30
Programy meziregionální spolupráce 2021+	3 354,81	3 400,00	3 400,00	3 239,14	95,27	95,27	96,55
NPO 2.10 - IOM - Zlepšení přístupu k bydlení cizinců (analýza)	0,00	0,00	2 914,23	2 914,23	-	100,00	-
5532 - Ostatní neinvestiční transfery do zahraničí	18 310,78	15 100,00	18 789,39	17 292,67	114,52	92,03	94,44
Členství ve Světové organizaci cestovního ruchu (UNWTO)	3 573,11	4 100,00	4 100,00	3 885,27	94,76	94,76	108,74
5541 - Členské příspěvky mezinár. vládním organizacím	3 573,11	4 100,00	4 100,00	3 885,27	94,76	94,76	108,74
Příspěvky organizaci ARGE	165,82	180,00	180,00	164,30	91,28	91,28	99,09
Příspěvky mezinárodním organizacím EUKN	961,44	1 200,00	1 200,00	951,71	79,31	79,31	98,99
Příspěvky mezinárodním organizacím OP URBACT	508,65	600,00	600,00	503,61	83,93	83,93	99,01
5542 - Členské příspěvky mezinár. nevládním organizacím	1 635,91	1 980,00	1 980,00	1 619,62	81,80	81,80	99,00
55 - Neinvestiční transfery a související platby do zahran.	24 019,79	22 100,00	25 789,39	23 664,94	107,08	91,76	98,52

Rozpočet po změnách u neinvestičních transferů a souvisejících plateb do zahraničí (rozpočtové seskupení 55) činil v roce 2025 hodnotu 22 100,00 tis. Kč, konečný rozpočet byl prostřednictvím NNV navýšen na hodnotu 25 789,39 tis. Kč. Skutečně čerpány byly výdaje ve výši 23 664,94 tis. Kč, což představovalo 107,08 % plnění rozpočtu po změnách a 91,76 % konečného rozpočtu.

Meziroční index 2025/2024 skutečných výdajů činil 98,52 %.

Největší podíl čerpání zahrnují Ostatní neinvestiční transfery do zahraničí (rozpočtová položka 5532) v celkové hodnotě 17 292,67 tis. Kč, tj. 114,52 % rozpočtu po změnách a 92,03 % konečného rozpočtu. Meziroční index 2025/2024 činil 94,44 %.

Na skutečnou výši výdajů do zahraničí (např. každoroční příspěvky mezinárodním organizacím), má velký vliv aktuální vývoj kurzu české koruny k €, případně schválené změny finančních pravidel v rámci programů.

V rámci členství Světové organizaci cestovního ruchu (dále jen „UNWTO“) působí ČR jako člen regionální Komise pro Evropu a využívá spolupráce s členskými státy k výměně informací a rozvoji

aktivit v oblasti cestovním ruchu jako například způsob financování kulturního dědictví, řešení DPH, změny DPH a dopad na národní hospodářství, řešení elektronizace vízové agendy v jednotlivých zemích apod.

Výše členských poplatků vyplývá dle Stanov UNWTO z rozhodnutí nejvyššího orgánu, tj. Valného shromáždění. Odstupňování výše členských příspěvků je založené zejména na platební schopnosti členského státu, která je posuzována třemi základními faktory – hrubý národní produkt, hrubý národní produkt na obyvatele a příjmy z aktivního zahraničního cestovního ruchu. Jakmile rostou tyto ukazatele, zvyšuje se i příspěvek do generálního fondu UNWTO.

MMR je také plátcem dobrovolných ročních příspěvků do fondu Výboru pro lidská sídla EHK OSN v Ženevě ve výši 350 tis. Kč a do Trust Fund programu pro sídla OSN 150 tis. Kč. Jedná se o pravidelné platby a jejich plnění vyplývá z usnesení vlády ze dne 2. května 2013 číslo 317.

7.5 VÝVOJ NEINVESTIČNÍCH A INVESTIČNÍCH TRANSFERŮ PŘÍSPĚVKOVÝM A PODOBNÝM ORGANIZACÍM

TAB 140 – Vývoj neinvestiční transferů příspěvkovým a podobným organizacím (podseskupení položek 533) v období let 2021 až 2025

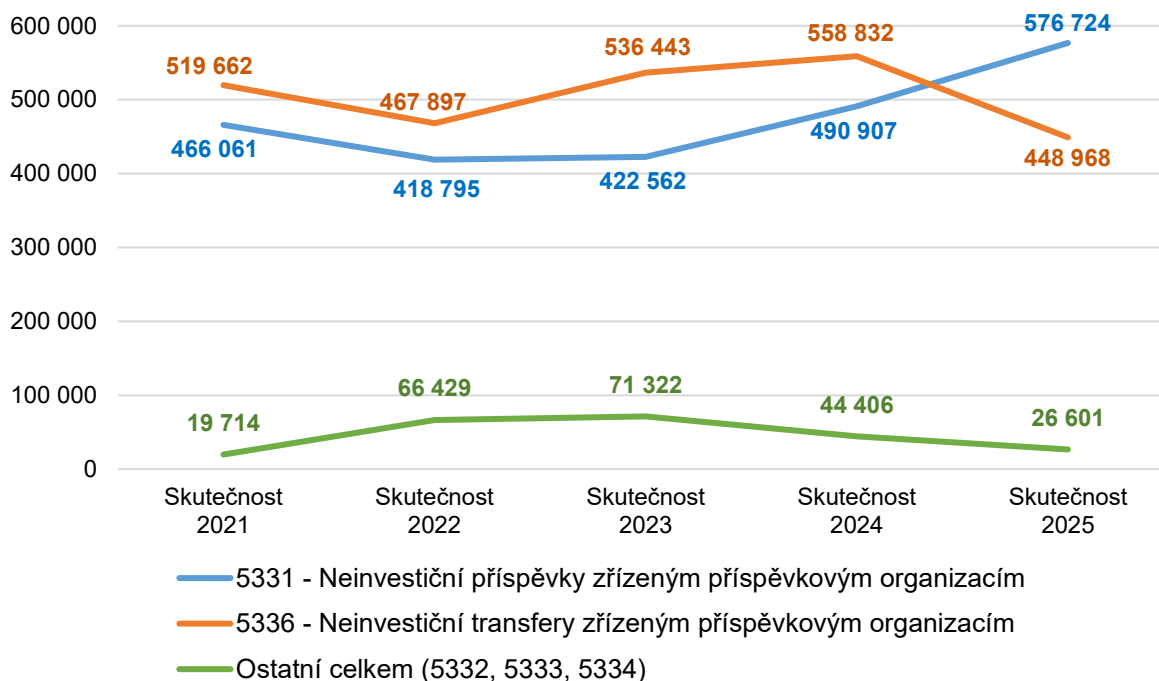
Název	Skutečnost 2021	Skutečnost 2022	Skutečnost 2023	Skutečnost 2024	Rozpočet 2025		Skutečnost 2025	% plnění k rozpoč. po změn.	% plnění ke koneč. rozpočtu	% index 25/24
					po změnách	konečný				
					6	7				
CzechTourism	376 738,92	327 271,67	317 072,68	382 597,39	22 000,00	470 770,97	460 649,71	2 093,86	97,85	120,40
Centrum pro regionální rozvoj	89 322,15	91 523,00	105 489,73	108 310,10	116 074,64	116 074,64	116 074,64	100,00	100,00	107,17
5331 - Neinvest. příspěvky zřízeným příspěvkovým org.	466 061,07	418 794,67	422 562,41	490 907,50	138 074,64	586 845,61	576 724,35	417,69	98,28	117,48
Z1702 - IROP 2021+	0,00	0,00	0,00	12 227,64	8 818,26	8 839,27	8 839,27	100,24	100,00	72,29
Z1703 - OPTP 2021+	0,00	0,00	0,00	0,00	516,31	657,90	657,90	127,42	100,00	-
11712 - Cíl 2 (INTERREG V-A)	7 245,06	6 290,63	5 411,23	2 520,09	0,00	50,00	22,41	-	44,83	0,89
Z1701 - Cíl 2 (INTERREG VI)	0,00	0,00	0,00	1 235,52	6 739,69	14 024,90	14 012,50	207,91	99,91	1 134,14
11783 - NPO 1.4	0,00	0,00	0,00	0,00	0,00	27 245,00	0,00	-	0,00	-
Z1709 - COVID-Ubytování	7 307,10	18 182,40	0,00	0,00	0,00	0,00	0,00	-	-	-
5332 - Neinvestiční transfery veřejným vysokým školám	14 552,16	24 473,03	5 411,23	15 983,25	16 074,26	50 817,07	23 532,09	146,40	46,31	147,23
Z1702 - IROP 2021+	0,00	0,00	0,00	99,88	0,00	0,00	0,00	-	-	0,00
5333 - Neinvestiční transfery školským práv. os. zřízeným státem, kraji a obcemi	0,00	0,00	0,00	99,88	0,00	0,00	0,00	-	-	0,00
11703 - IROP 2014+	1 026,74	38 470,82	64 380,77	27 060,06	0,00	0,00	0,00	-	-	0,00
11712 - Cíl 2 (INTERREG V-A)	1 397,43	1 114,53	1 529,89	632,24	0,00	0,00	0,00	-	-	0,00
Z1701 - Cíl 2 (INTERREG VI)	0,00	0,00	0,00	630,53	2 071,84	3 069,17	3 069,17	148,14	100,00	486,76
Z1709 - COVID-Ubytování	2 737,98	2 370,42	0,00	0,00	0,00	0,00	0,00	-	-	-
5334 - Neinvestiční transfery veřejným výzkum. institucím	5 162,16	41 955,77	65 910,65	28 322,84	2 071,84	3 069,17	3 069,17	148,14	100,00	10,84
11703 - IROP 2014+ (CRR)	400 583,64	392 568,49	441 195,52	148,15	0,00	0,00	0,00	-	-	0,00
11765 - IROP 2021+ (CRR)	0,00	0,00	0,00	462 340,26	410 272,20	433 012,35	384 948,43	93,83	88,90	83,26
11704 - OPTP 2014+ (CRR)	77 530,95	35 623,17	51 933,06	284,26	0,00	0,00	0,00	-	-	0,00
Cíl 2 (INTERREG V-A) (CRR)	41 547,83	39 705,13	43 314,35	37 623,73	0,00	0,00	0,00	-	-	0,00
Cíl 2 (INTERREG VI) (CRR)	0,00	0,00	0,00	53 573,20	61 501,40	63 896,40	60 841,37	98,93	95,22	113,57
Z1716 - NPO 1.6 (CRR)	0,00	0,00	0,00	4 021,54	0,00	0,00	0,00	-	-	0,00
Z1717 - NPO 4.1 (CRR)	0,00	0,00	0,00	840,81	3 526,37	19 618,90	3 177,98	90,12	16,20	377,97
5336 - Neinvestiční transfery zřízeným příspěvkovým org.	519 662,41	467 896,79	536 442,93	558 831,96	475 299,97	516 527,65	448 967,79	94,46	86,92	80,34
533 - Neinvestiční transfery příspěvkovým a podobným organizacím	1 005 437,81	953 120,25	1 030 327,22	1 094 145,42	631 520,72	1 157 259,50	1 052 293,40	166,63	90,93	96,17

Rozpočet po změnách neinvestičních transferů příspěvkovým a podobným organizacím (podseskupení položek 533) byl stanoven pro rok 2025 ve výši 631 520,72 tis. Kč, po zapojení NNV dosáhl konečný rozpočet hodnotu 1 157 259,50 tis. Kč. Skutečné výdaje činily 1 052 293,40 tis. Kč, což představovalo 166,63 % rozpočtu po změnách a 90,93 % konečného rozpočtu.

Meziroční index 2025/2024 skutečných výdajů činil 96,17 %.

Z celkového přehledu poskytovaných neinvestičních transferů příspěvkovým a podobným organizacím (podseskupení položek 533) v období let 2021 až 2025 (viz tabulka a následující graf) lze konstatovat, že v uvedených letech šlo zpravidla pouze o mírné meziroční výkyvy čerpaných prostředků.

GRAF 9 – Vývoj poskytnutých neinvestičních transferů příspěvkovým a podobným organizacím dle rozpočtových položek v období let 2021 až 2025 (v tis. Kč)



Rozpočet po změnách neinvestičních příspěvků zřízeným příspěvkovým organizacím (rozpočtová položka 5331) byl stanoven pro rok 2025 ve výši 138 074,64 tis. Kč, zapojením NNV dosáhl konečný rozpočet výši 586 845,61 tis. Kč. Skutečné výdaje činily 576 724,35 tis. Kč, což představovalo 417,69 % rozpočtu po změnách a 98,28 % konečného rozpočtu. Meziroční index 2025/2024 skutečných výdajů činil 117,48 %. U organizace CzechTourism došlo oproti roku 2024 k nárůstu čerpání o 20,40 %. U Centra byl nárůst čerpání oproti roku 2024 o 7,17 %.

Čerpané výdaje u neinvestičních transferů zřízeným příspěvkovým organizacím (rozpočtová položka 5336) činily 448 967,79 tis. Kč, což představovalo 94,46 % rozpočtu po změnách a 86,92 % konečného rozpočtu. Meziroční index 2025/2024 skutečných výdajů činil 80,34 %.

TAB 141 – Vývoj investičních transferů příspěvkovým a podobným organizacím (podseskupení položek 635) v období let 2021 až 2025

(v tis. Kč)

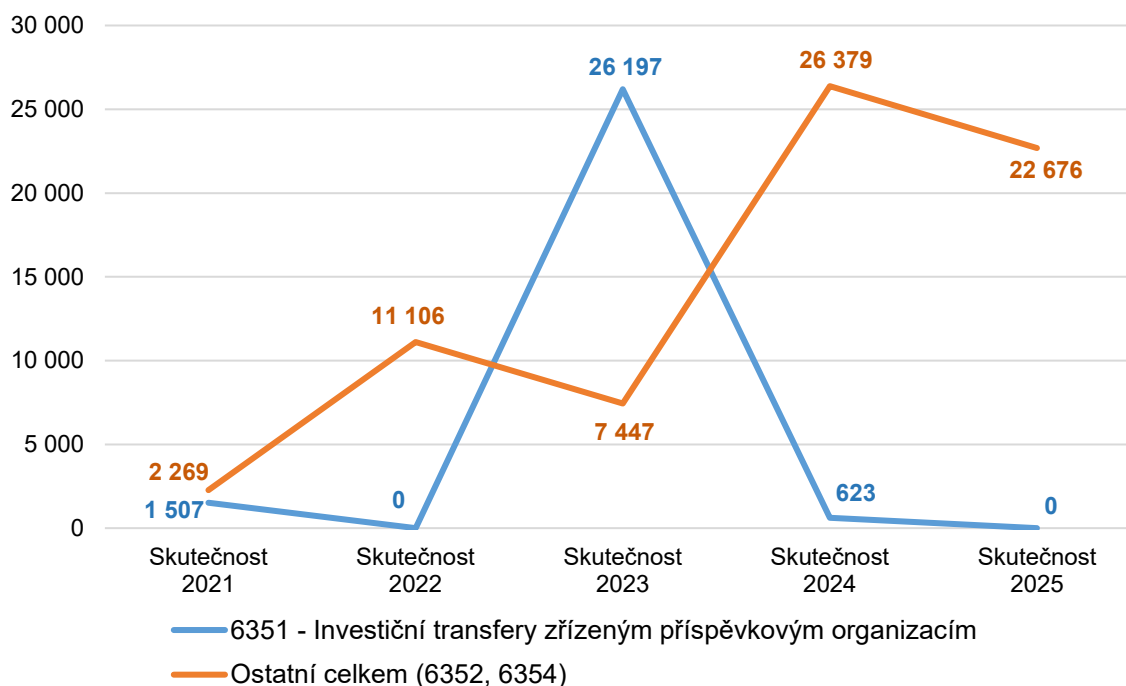
Název	Skutečnost 2021	Skutečnost 2022	Skutečnost 2023	Skutečnost 2024	Rozpočet 2025		Skutečnost 2025	% plnění k rozpoč. po změn.	% plnění ke koneč. rozpočtu	% index 25/24
					po změnách	konečný				
1	2	3	4	5	6	7	8	9	10	11
11703 - IROP 2014+ (CRR)	1 266,36	0,00	18 253,60	623,39	0,00	0,00	0,00	-	-	0,00
11704 - OPTP 2014+ (CRR)	240,99	0,00	7 943,12	0,00	0,00	0,00	0,00	-	-	-
6351 - Investiční transfery zřízeným příspěvkovým org.	1 507,35	0,00	26 196,73	623,39	0,00	0,00	0,00	-	-	0,00
Z1702 - IROP 2021+	0,00	0,00	0,00	15 682,27	21 457,49	21 663,46	21 663,46	100,96	100,00	138,14
11712 - Cíl 2 (INTERREG V-A)	271,30	582,08	260,47	14,30	0,00	0,00	0,00	-	-	0,00
Z1701 - Cíl 2 (INTERREG VI)	0,00	0,00	0,00	0,00	88,28	437,49	437,49	495,54	100,00	-
11783 - NPO 1.4	0,00	0,00	0,00	0,00	0,00	15 514,06	0,00	-	-	0,00
6352 - Investiční transfery veřejným vysokým školám	271,30	582,08	260,47	15 696,57	21 545,78	37 615,01	22 100,95	102,58	58,76	140,80
Z1702 - IROP 2021+	0,00	0,00	0,00	1 426,85	0,00	0,00	0,00	-	-	0,00
6353 - Investiční transfery školským práv. os. zřízeným státem, kraji a obcemi	0,00	0,00	0,00	1 426,85	0,00	0,00	0,00	-	-	0,00
11703 - IROP 2014+	1 981,59	10 505,84	7 075,80	7 966,42	0,00	0,00	0,00	-	-	0,00
Z1702 - IROP 2021+	0,00	0,00	0,00	0,00	555,95	555,95	555,95	100,00	100,00	-
11712 - Cíl 2 (INTERREG V-A)	16,01	18,03	110,29	1 288,82	0,00	0,00	0,00	-	-	0,00
Z1701 - Cíl 2 (INTERREG VI)	0,00	0,00	0,00	0,00	19,21	19,21	19,21	100,00	100,00	-
6354 - Investiční transfery veřejným výzkum. institucím	1 997,59	10 523,86	7 186,09	9 255,23	575,17	575,17	575,17	100,00	100,00	6,21
635 - Investiční transfery příspěvkovým a podobným organizacím	3 776,24	11 105,94	33 643,29	27 002,05	22 120,94	38 190,17	22 676,11	102,51	59,38	83,98

Rozpočet po změnách investičních transferů příspěvkovým a podobným organizacím (podseskupení položek 635) činil hodnotu 22 120,94 tis. Kč, konečný rozpočet následně dosáhl hodnotu 38 190,17 tis. Kč. Skutečné výdaje dosáhly výše 22 676,11 tis. Kč, což představovalo 102,51 % rozpočtu po změnách a 59,38 % konečného rozpočtu.

Meziroční index 2025/2024 skutečných výdajů činil 83,98 %.

Největší podíl čerpání vykazují Investiční transfery veřejným vysokým školám (rozpočtová položka 6352) v celkové hodnotě 37 615,01 tis. Kč, tj. 102,58 % rozpočtu po změnách a 58,76 % konečného rozpočtu. Meziroční index 2025/2024 činil 140,80 %.

GRAF 10 - Vývoj investičních transferů příspěvkovým a podobným organizacím dle rozpočtových položek v období let 2021 až 2025 (v tis. Kč)



Z celkového přehledu poskytovaných investiční transferů příspěvkovým a podobným organizacím (podseskupení položek 635) v období let 2021 až 2025 (viz tabulka a graf výše) je patrný výrazný výkyv celkového objemu poskytovaných investičních transferů příspěvkovým a podobným organizacím v roce 2023 oproti skutečným výdajům v ostatních letech.

8 PŮJČENÉ PROSTŘEDKY NEBO NÁVRATNÉ FINANČNÍ VÝPOMOCI

MMR eviduje k 31. 12. 2025 prostředky na poskytnuté úvěry vyplacené prostřednictvím pověřené banky Národní rozvojová banka, a. s. (dále jen „NRB“) z Regionálního rozvojového fondu ve výši 74 091,70 tis. Kč. Regionální rozvojový fond je obrátkovým fondem, určeným k poskytování úvěrů na zlepšení dopravní a technické infrastruktury obcí a měst v České republice. K 31. 12. 2025 zůstávají na účtu volné prostředky ve výši 28 582,88 tis. Kč a příslibené úvěry ve výši 1 848,41 tis. Kč.

MMR dále eviduje prostředky poskytnuté Národní rozvojové investiční, a. s. (dále jen „NRI“) na zřízení fondu pro společné investice veřejného a soukromého sektoru zaměřeného na pořízení, rekonstrukci a výstavbu dostupného bydlení. Do finančního nástroje Národního plánu obnovy na dostupné bydlení vložilo MMR 994 000,00 tis. Kč.

9 PROSTŘEDKY NA ODSTRAŇOVÁNÍ NÁSLEDKŮ ŽIVELNÍCH KATASTROF

Z programu 117D92 Obnova obecního a krajského majetku po živelních pohromách bylo čerpáno v roce 2025 ze státních prostředků 324 786,46 tis. Kč.

Pomoc při živelních pohromách je od roku 2025 řešena prostřednictvím programu 11776 – Podpora obnovy a rozvoje regionů v rámci tří podprogramů:

117D7601 ŽIVEL 1 – Obnova obecního a krajského majetku po krizových stavech – vyhlášena výzva na r. 2025 s alokací 6 mld. Kč (státní rozpočet). V roce 2025 bylo čerpáno celkem 787 098,5 mil. Kč.

117D7602 ŽIVEL 2 – Obnova obecního a krajského majetku – v roce 2025 vyhlášena výzva s alokací 60 mil. Kč. V roce 2025 nebylo v tomto podprogramu zatím čerpáno.

117D7603 ŽIVEL 3 – Obnova bydlení (SFPI) – v roce 2025 vyhlášena výzva s alokací 3,5 mld. Kč. V roce 2025 bylo čerpáno 598 544,70 mil. Kč.

10 VÝDAJE Z VEŘEJNÝCH ZAKÁZEK V HODNOTĚ NEJMÉNĚ 300 MIL. KČ

Výdaje z veřejných zakázek nad 300 mil. Kč kapitola MMR v roce 2025 neeviduje.

11 DLOUHODOBÉ PODMÍNĚNÉ ZÁVAZKY A POHLEDÁVKY

11.1 DLOUHODOBÉ PODMÍNĚNÉ ZÁVAZKY

MMR k 31. 12. 2025 evidovalo na účtech účtové třídy 9 následující dlouhodobé podmíněné závazky:

- v rámci např. programu INTERREG V–A a URBACT na účtu 954 – Dlouhodobé podmíněné závazky ze zahraničních transferů ve výši 24 423 864,78 Kč.
- z uzavřených rozhodnutí v rámci programů IROP, OPTP, Cíl 2 na účtu 956 – Ostatní dlouhodobé podmíněné závazky z transferů ve výši 46 982 917 598,60 Kč.
- z uzavřených smluv na účtu 974 – Dlouhodobé podmíněné závazky z jiných smluv ve výši 2 754 994 661,16 Kč.
- z probíhajících soudních sporů na účtu 986 – Dlouhodobé podmíněné závazky ze soudních sporů, správních řízení a jiných řízení ve výši 2 289 299 843,08 Kč.

U výše uvedených hodnot podmíněných dlouhodobých závazků lze s vysokou mírou pravděpodobnosti předpokládat potencionálně významný dopad na budoucí výdaje ze státního rozpočtu. To platí zejména u syntetických účtů 954, 956 a 974. U účtu 986 vzhledem ke stále probíhajícím soudním sporům je velmi obtížné predikovat potencionální dopad do státního rozpočtu.

11.2 PODMÍNĚNÉ POHLEDÁVKY

MMR k 31. 12. 2025 evidovalo na účtech účtové třídy 9 následující podmíněné pohledávky:

- za Národním fondem ze Souhrnných žádostí z předfinancování transferů na účtu 911 – Krátkodobé podmíněné pohledávky z předfinancování transferů ve výši 902 638 710,43 Kč,
- z uzavřených nájemních smluv na účtu 934 - Dlouhodobé podmíněné pohledávky z jiných smluv ve výši 368 798 753,00 Kč,
- ze zástavních smluv na účtu 945 - Dlouhodobé podmíněné úhrady pohledávek z přijatých zajištění ve výši 2 369 300 001,24 Kč,

U výše uvedených hodnot podmíněných pohledávek lze s vysokou mírou pravděpodobnosti předpokládat potencionálně významný dopad na budoucí příjmy státního rozpočtu. To platí zejména u syntetických účtů 934 a 911. U účtu 945 je pravděpodobnost výrazného dopadu na příjmy státního rozpočtu velmi malá.

12 ZHODNOCENÍ STAVU VÝŠE POHLEDÁVEK

MMR k 31. 12. 2025 evidovalo na účtech pohledávek následující významné pohledávky:

- ze souhrnných žádostí operačních programů na účtu 344 – Pohledávky za osobami mimo vybrané vládní instituce ve výši 4 907 929 295,03 Kč.
- z poskytnutých záloh na transfery na účtu 373 - Krátkodobé poskytnuté zálohy na transfery ve výši 20 293 542 773,68 Kč,
- ze soudních sporů na účtu 377 – Ostatní krátkodobé pohledávky ve výši 5 897 165,43 Kč.

U výše uvedených pohledávek je dodržována platební disciplína a platební kalendáře. Část pohledávek ze soudních sporů ve výši 5 897 165,43 Kč je v prodlení a v souladu s účetním standardem jsou v této výši vytvořeny opravné položky.

13 ZHODNOCENÍ STAVU VÝŠE ZÁVAZKŮ

MMR k 31. 12. 2025 evidovalo na účtech závazků následující významné závazky:

- složené jistiny na účtu cizích prostředků vyplývající z nájemních smluv na účtu 459 – Ostatní dlouhodobé závazky ve výši 35 176 363,86 Kč,
- z dodavatelsko-odběratelských vztahů na účtu 321 - Dodavatelé ve výši 97 659 734,68 Kč,
- vůči zaměstnancům na účtu 331 – Zaměstnanci ve výši 40 680 255,00 Kč,
- ze sociálního zabezpečení na účtu 336 – Sociální zabezpečení ve výši 16 352 036,00 Kč a ze zdravotního pojištění na účtu 337 – Zdravotní pojištění ve výši 7 034 579,00 Kč,
- z daní na účtu 342 - Ostatní daně, poplatky a jiná obdobná peněžítá plnění ve výši 5 034 535,00 Kč,
- vratky transferů na účtu 378 – Ostatní krátkodobé závazky ve výši 40 708 817,58 Kč.
- poskytnuté zálohy na transfery na účtu 389 – Dohadné účty pasivní ve výši 21 863 849 840,84 Kč.

U výše uvedených závazků je ze strany MMR dodržována platební disciplína a platební kalendáře.

14 OSTATNÍ VYBRANÁ AKTIVA A PASIVA

14.1 OSTATNÍ VYBRANÁ AKTIVA A PASIVA ÚSTŘEDNÍHO ORGÁNU MMR

14.1.1 ZVLÁŠTNÍ ÚČTY

14.1.1.1 ÚČET CIZÍCH PROSTŘEDKŮ

- účet č. 6015-629001/0710
- slouží zejména k převodům prostředků na výplatu mezd ve smyslu § 46 zákona č. 218/2000 Sb., rozpočtová pravidla, ke skládání jistin při veřejných zakázkách a soustřeďuje finanční prostředky vratek dotací
- vývoj stavu účtu
 - počáteční stav k 1. 1. 2025 + 167 354,31 tis. Kč
 - příjmy + 1 165 676,40 tis. Kč
 - výdaje - 1 184 796,74 tis. Kč
 - konečný zůstatek k 31. 12. 2025 + 148 233,97tis. Kč

14.1.1.2 BANKOVNÍ ÚČTY U NÁRODNÍ ROZVOJOVÉ BANKY, A.S.

- Na bankovních účtech vedených u Národní rozvojové banky, a. s. (dále jen „NRB“) jsou vedeny finanční prostředky související s Regionálním rozvojovým fondem.
- Na účtu poskytnutých úvěrů č. 9102900609/4300 byl zůstatek k 31. 12. 2025 ve výši 74 091 691,01 Kč.
- K 31. 12. 2025 byly přislíbeny úvěry v celkové výši 1 848 414,48 Kč – účet č. 9102900502/4300.
- Na účtu volných prostředků č. 9102900406/4300 byl k 31. 12. 2025 zůstatek ve výši 28 582 883,42 Kč.

14.1.2 FONDY

14.1.2.1 FKSP – ÚČET

- Účet Fondu kulturních a sociálních potřeb č. 107-629001/0710 slouží k převodu základního přidělu a financování kulturních, sociálních a dalších potřeb zaměstnanců ve smyslu § 48 zákona č. 218/2000 Sb., rozpočtová pravidla:
- vývoj stavu účtu:
 - počáteční stav k 1. 1. 2025 + 2 878,14 tis Kč
 - příjmy + 6 032,80 tis. Kč

- výdaje - 5 595,58 tis. Kč
- konečný zůstatek k 31. 12. 2025 + 3 315,36 tis. Kč

14.1.2.2 VLASTNÍ FONDY A JEJICH PŘÍJMY

Rezervní fond

- Na účet Rezervního fondu č. 123-629001/0710 byly uloženy prostředky poskytnuté za zahraničí na předfinancování projektu CapaCITIES a Národního plánu obnovy.
- vývoj stavu účtu:
 - počáteční stav k 1. 1. 2025 0,00 Kč
 - příjmy + 4 517.70 tis. Kč
 - výdaje 0,00 Kč
 - konečný zůstatek k 31. 12. 2025 + 4 517.70 tis. Kč

Do příjmů kapitoly 317 nebylo z vlastních fondů v roce 2025 na rozpočtovou položku 4132 - Převody z ostatních vlastních fondů nic převedeno.

14.1.3 MAJETKOVÉ ÚČASTI

14.1.3.1 NRB – NÁRODNÍ ROZVOJOVÁ BANKA, A. S.

MMR bezúplatně převedlo v srpnu 2025 na základě Usnesení Vlády České republiky ze dne 23. července 2025 č. 555 na Ministerstvo financí 3 684 ks akcií Národní rozvojové banky, a. s. v nominální hodnotě 882 318,00 tis. Kč. Jmenovitá hodnota jedné akcie činila 239 500 tis. Kč. Uvedené akcie představují podíl 33,53 % na základním kapitálu NRB, a.s.

14.1.4 ZÁLOHY

Dlouhodobé poskytnuté zálohy na účtu 465 – Dlouhodobé poskytnuté zálohy (účet 465) tvoří záruka na vydání karet CCS vykazující k 31. 12. 2025 zůstatek 330 000,00 Kč.

Dlouhodobé poskytnuté zálohy na transfery na účtu 471 – Dlouhodobé poskytnuté zálohy na transfery (účet 471) tvoří finanční nástroj SFPI vykazující k 31. 12. 2025 zůstatek 2 553 904 650,96 Kč.

Krátkodobé poskytnuté zálohy na účtu 314 – Krátkodobé poskytnuté zálohy (účet 314) tvoří zálohy na služby (elektrická energie, vodné, stočné, plyn, ostraha, internet a úklid) vykazující k 31. 12. 2025 zůstatek 56 000,00 Kč.

14.1.5 BEZÚPLATNÉ PŘEVODY MAJETKU

V roce 2025 byly převedeny 4 pozemky v souhrnné hodnotě 812 190,- Kč na Úřad pro zastupování státu ve věcech majetkových.

15 KONTROLY A AUDITY

15.1 KONTROLNÍ A AUDITNÍ AKCE ZAMĚŘENÉ NA ČINNOST ÚSTŘEDNÍHO ORGÁNU

15.1.1 NEJVYŠŠÍ KONTROLNÍ ÚŘAD

Číslo akce: NKÚ č. 25/04 (K/2025/057/260⁵)

Název akce: Peněžní prostředky určené na podporu obnovy místních komunikací

Kontrolní subjekt: Nejvyšší kontrolní úřad

Kontrolovaná osoba: MMR, příjemci dotací

Datum zahájení: 17.02. 2025

Datum předání finálního znění protokolu/zprávy o kontrole: 30. 09. 2025

Popis kontrolních zjištění a přijatá opatření: V rámci kontrolní akce byla vůči MMR (kontrola byla dále zaměřená na Řídicí orgán OPZ a příjemce a vůči MMR směřovala jen dílčí zjištění) konstatována následující zjištění:

- Nebyly stanoveny výsledky či cíle poskytnutých dotačních prostředků
- Nedostatečná auditní stopa v prvních letech realizace programu
- Nezajištění objektivnosti hodnocení žádostí (neexistence metodik)
- Neplnění povinnosti soustavně sledovat a vyhodnocovat účelnost výdajů
- Nefunkční kontrolní mechanismus (opožděné vydávání ZVA)

Předmětem kontroly byl program, který byl zahájen již v roce 2019. V průběhu let realizace programu se postupně kontrolní postupy zlepšovaly, auditní stopa zvětšovala a metodiky byly vytvořeny. Na odstranění některých zjištění NKÚ průběžně MMR pracuje (např. vydávání ZVA).

Číslo akce: NKÚ 25/07 (K/2025/026/241)

Název akce: Peněžní prostředky určené na posílení odolnosti páteřní sítě poskytovatelů zdravotní péče

Kontrolní subjekt: Nejvyšší kontrolní úřad

Kontrolovaná osoba/útvár: MMR

Datum zahájení: 08. 04. 2025

Datum předání finálního znění protokolu/zprávy o kontrole: Do konce roku 2025 nebyla kontrolní akce zcela ukončena.

Popis kontrolních zjištění a přijatá opatření: xx

Číslo akce: NKÚ 25/24 (K/2025/026/259)

Název akce: Peněžní prostředky určené na podporu revitalizace veřejných prostranství měst a obcí

Kontrolní subjekt: Nejvyšší kontrolní úřad

⁵ Čísla začínající písmenem „K“ pochází z interního systému MMR pro evidenci kontrol

Kontrolovaná osoba: MMR

Datum zahájení: 13. 10. 2025

Datum předání finálního znění protokolu/zprávy o kontrole: Do konce roku 2025 nebyla kontrola ukončena.

Popis kontrolních zjištění a přijatá opatření: xx

15.1.2 MF A ŘÍDÍCÍ ORGÁNY EU PROGRAMŮ

Auditní a kontrolní akce jsou uvedeny v tabulkové příloze „Přehled externích kontrolních a auditních akcí vykonaných Auditním orgánem MF a řídicími orgány EU programů“.

15.1.3 FINANČNÍ ÚŘAD PRO HLAVNÍ MĚSTO PRAHU

Číslo akce: K/2025/056/258

Název akce: Daňová kontrola

Kontrolní subjekt: Finanční úřad pro hl. m. Prahu

Kontrolovaná osoba: 58 - Odbor pro sociální začleňování

Datum zahájení: 10. 10. 2025

Datum předání finálního znění protokolu/zprávy o kontrole: Do konce roku 2025 nebyla kontrola ukončena.

Popis kontrolních zjištění a přijatá opatření: xx

15.1.4 EVROPSKÁ KOMISE

Číslo akce: K/2025/056/235

Název akce: NPO_4.1.4. plnění cíle 285_ č.CZ.31.7.00.00.023_1030008527 (Audit of CZ-C[C4.1]-R[R4]-T[285] - Increasing the number of people working on the Recovery and Resilience Plan by 2023 Verification of the actual fulfilment of the target T285.)

Kontrolní subjekt: Evropská Komise

Kontrolovaná osoba: MMR

Datum zahájení: 17. 03. 2025

Datum ukončení akce: Do konce roku 2025 nebyla kontrola ukončena.

Popis kontrolních zjištění a přijatá opatření: xx

15.1.5 OSTATNÍ AUDITNÍ AKCE

Číslo akce: K/2025/011/230

Název akce: Kontrola v oblasti krizového řízení

Kontrolní subjekt: Ministerstvo vnitra – generální ředitelství Hasičského záchranného sboru České republiky – odbor ochrany obyvatelstva a krizového řízení

Kontrolovaná osoba: MMR

Datum zahájení: 22. 01. 2025

Datum předání finálního znění protokolu / zprávy: 13. 02. 2025

Datum ukončení akce: 13. 02. 2025

Popis kontrolních zjištění a přijatá opatření: Kontrolou nebyla zjištěna pochybení.

Číslo akce: K/2025/056/257

Název akce: Kontrola výkonnosti týkající se opatření v oblasti veřejné správy zahrnutých do národních plánů pro oživení a odolnost v rámci projektu reg.číslo: CZ.31.7.0/0.0/0.0/23_105/0008558

Kontrolní subjekt: Evropský účetní dvůr

Kontrolovaná osoba: MMR

Datum zahájení: 25. 7. 2025

Datum ukončení akce: Do konce roku 2025 nebyla kontrola ukončena.

Popis kontrolních zjištění a přijatá opatření: xx

Číslo akce: K/2025/011/261

Název akce: Kontrola v oblasti přípravy hospodářských opatření pro krizové stavy (HOPKS)

Kontrolní subjekt: Správa státních hmotných rezerv

Kontrolovaná osoba/útvár: 011 - Oddělení bezpečnosti a krizového řízení

Datum zahájení: 21. 10. 2025

Datum předání finálního znění protokolu / zprávy: 21. 11. 2025

Datum ukončení akce: 10. 11. 2025

Popis kontrolních zjištění a přijatá opatření: Kontrolou nebyla zjištěna pochybení.

Číslo akce: K/2025/026/263

Název akce: Audit výkonnosti týkající se čerpání fondů politiky soudržnosti EU

Kontrolní subjekt: Evropský účetní dvůr

Kontrolovaná osoba/útvár: 26 - Odbor řídicího orgánu IROP

Datum zahájení: 12. 11. 2025

Datum ukončení akce: Do konce roku 2025 nebyla kontrola ukončena.

Popis kontrolních zjištění a přijatá opatření: Kontrolou nebyla zjištěna pochybení.

15.2 VÝKON KONTROL V PŮSOBNOSTI MMR

Odborné útvary MMR vykonávají veřejnosprávní kontroly akcí a projektů realizovaných v rámci národních programů a projektů financovaných z prostředků evropských fondů, dále jiné kontroly, vykonávané na základě zvláštních předpisů a kontroly výkonu přenesené působnosti. VSK jsou také prováděny ve vztahu k přímo řízeným organizacím. Schválený Plán kontrol pro rok 2025 obsahoval veřejnosprávní kontroly v celkovém počtu 164 kontrol. Nad rámec plánu byly dále vykonány kontroly, které svou povahou nebylo možné předem naplánovat.

15.2.1 VEŘEJNOSPRAVNÍ KONTROLY

15.2.1.1 KONTROLY U PŘÍJEMCŮ DOTACÍ NÁRODNÍCH PROGRAMŮ

Plán kontrol Odboru kontrolních činností na rok 2025 obsahoval 98 kontrolních akcí dotací národních programů. Dále v průběhu roku 2025 vznikla potřeba vykonat 8 mimořádných kontrol na základě podnětu. Z tohoto celkového počtu 106 kontrolních akcí dotací národních programů nebylo zahájeno 8 kontrol z důvodu probíhající kontroly jiného kontrolního orgánu.

Z počtu 98 zahájených kontrol bylo v roce 2025 dokončeno 88 kontrol s celkovým finančním objemem 560,32 mil. Kč a také 10 veřejnosprávních kontrol z předchozího období, kdy tyto kontroly byly zahájeny v roce 2024, s celkovým objemem peněžních prostředků 34,08 mil. Kč.

Celkem bylo v roce 2025 ukončeno 98 kontrol s objemem peněžních prostředků 594,4 mil. Kč.

U 10 kontrol zahájených ve 2. pololetí roku 2025 se předpokládá ukončení v prvním čtvrtletí roku 2026 s objemem peněžních prostředků 74,53 mil. Kč.

Mezi zjištěná pochybení patřilo zejména:

- nesplnění závazných termínů (financování, uzavírání smluv), opožděné předložení podkladů nebo opožděné zveřejnění;
- nesplnění povinností v oblasti účetnictví a nákladů např. nesprávně vykázané, či neuznatelné náklady, neoddělené účtování, chyby v označování dokladů či nedodržení splatnosti faktur;
- nedodržení stanovených parametrů, např. publicity;
- nedodržení zákonem stanovených podmínek k veřejné zakázce např. nesprávně zvolený režim zadávacího řízení, neprodloužení lhůty pro podání nabídek, netransparentní postup výběru dodavatele, chybějící cenové průzkumy či písemná zpráva na profilu zadavatele;
- nedodržení podmínek souvisejících s uzavíráním nájemních smluv v termínu, nesoulad s limity nájemného či neuzavření smluv s osobami z cílové skupiny.

15.2.1.2 KONTROLY U PŘÍJEMCŮ DOTACÍ Z EU PROGRAMŮ

Odbor kontrolních činností v rámci programu Národního plánu obnovy (NPO) na rok 2025 plánoval kontrolu komponenty 2.8. Revitalizace území se starou stavební zátěží u Státního fondu podpory investic. Kontrola nebyla zahájena z důvodu probíhajících kontrol Evropské komise a Evropského účetního dvora. Z celkového počtu 18 zahájených kontrol (17 kontrol v subkomponentě 4.1.3 Finanční podpora na přípravu projektů v souladu s cíli EU a 1 kontrola v subkomponentě 1.4.1.6 Demonstrativní projekty rozvoje aplikací pro města a průmyslové oblasti) bylo ukončeno 15 kontrol v objemu 14,043 mil. Kč a 3 kontroly zahájené v roce 2024 v objemu 15,26 mil. Kč. Další 3 kontroly budou dokončeny v roce 2026. K nejčastěji zjištěným pochybením patřilo nedodržení podmínek k vlastnictví pozemku a nedodržení zákonem stanovených podmínek k veřejné zakázce např. nesprávně zvolený režim zadávacího řízení, či netransparentní postup výběru dodavatele.

Odbor Řídicího orgánu OPTP provedl 48 kontrol zaměřených na věcnou a finanční stránku projektů na všech úrovních realizace finančních prostředků z rozpočtu EU. V roce 2025 byl kontrolní proces ukončen u 46 kontrol. Z celkového počtu kontrol bylo pouze u 1 kontroly identifikováno zjištění, a to týkající se pochybení při zaúčtování nezdanitelné náhrady do hrubé mzdy a uplatnění nezdanitelné náhrady v projektu.

Odbor Řídícího orgánu IROP v roce 2025 ukončil k 31. 12. 2025 kontrolní proces u 14 kontrol, z toho bylo 5 kontrol z plánu na rok 2025 a 9 kontrol mimo plán. Z plánu 2025 bylo následně 8 kontrol z kapacitních důvodů převedeno do plánu na rok 2026. Mezi nejčastější pochybení patřilo dvojitý financování, neprokázání dostatečné auditní stopa uskutečněných výdajů a nesplnění podmínky dotace na místní způsobilost výdaje, podporované aktivity nebo cílové skupiny.

Odbor evropské územní spolupráce provedl 14 kontrol dle plánu kontrol 2025 a 1 mimořádnou kontrolu, 3 kontroly nebyly zahájeny z důvodu překážek na straně kontrolované osoby.

Odbor rozpočtu ukončil v roce 2025 pravidelnou plánovanou roční veřejnosprávní kontrolu Operačního programu Praha – pól růstu ČR (VSK OP PPR) na období roku 2023. Kontrola byla ukončena bez závažných zjištění a bez námitek kontrolovaného subjektu k finálnímu protokolu z kontroly, který byl podepsán v březnu 2025. Provedení VSK OP PPR na ukončeném období roku 2024 bylo zahrnuto do plánu kontrol na rok 2026.

15.2.1.3 KONTROLY HOSPODAŘENÍ PŘÍMO ŘÍZENÝCH ORGANIZACÍ

V průběhu měsíce března 2025 byla zahájena veřejnosprávní kontrola u organizace Česká centrála cestovního ruchu – CzechTourism, jejíž předmětem bylo hospodaření s majetkem a s prostředky státního rozpočtu, přiměřenost a účinnost vnitřního kontrolního systému – ověření nápravných opatření přijatých ke kontrolnímu protokolu Sp. zn.: 21/07NKU550/33/22 a ověření vybraných uložených nápravných opatření v protokolu o kontrole. K 31. 12. 2025 kontrolní proces nebyl ukončen.

15.2.2 KONTROLY PROVÁDĚNÉ NA ZÁKLADĚ ZVLÁŠTNÍCH PŘEDPISŮ

Oddělení veřejných dražeb na základě § 59 zákona č. 250/2023 Sb., o veřejných dražbách, provádí kontroly dodržování pravidel provádění veřejných dražeb podle zákona o veřejných dražbách, vyhlášky č. 247/2024 Sb., o technických a bezpečnostních požadavcích na elektronické dražební systémy, a vyhlášky č. 317/2024 Sb., o centrální evidenci veřejných dražeb. V roce 2025 zahájilo 20 kontrol koncesovaných dražebníků, z toho bylo 10 kontrol ukončeno k 31. 12. 2025. U dalších 10 kontrol bude kontrolní proces ukončen v souladu se zákonnými lhůtami. Vzhledem k nové právní úpravě, která vstoupila v účinnost k 1. 1. 2025, se oddělení veřejných dražeb v první polovině roku soustředilo primárně na konzultační a metodickou činnost pro dražebníky.

Oddělení pohřebnictví v roce 2025 realizovalo 2 kontroly provozovatelů pohřebních služeb. Kontrolní orgán konstatoval porušení zákona o pohřebnictví, zejména ustanovení § 7, § 8 a § 9, a případy předal k dalšímu řízení.

Odbor personální je oprávněn dle § 22 písm. e) zákona č. 179/2006 Sb. jako autorizující orgán v souvislosti s ověřováním a uznáváním výsledků dalšího vzdělávání kontrolovat činnost autorizovaných osob, jimž udělil autorizaci, včetně správnosti postupu při provádění zkoušek a vydávání osvědčení. V roce 2025 bylo provedeno 13 kontrol, z toho v 10 případech bylo zjištěno nedodržení povinností autorizované osoby.

15.2.3 KONTROLY VÝKONU PŘENESENÉ PŮSOBNOSTI

Odbor stavebně správní a odbor územního plánování v každém roce vykonává podle schváleného „Plánu kontrol výkonu přenesené působnosti krajů a hlavního města Prahy kontrolu na krajských úřadech po celé ČR“. V roce 2025 vykonal každý z uvedených odborů 5 plánovaných kontrol, odbor stavebně

správní navíc dokončil 3 kontroly zahájené v roce 2024. Mezi nejčastěji opakující se chyby nižších stavebních úřadů patří nedodržování správních lhůt. Mezi další kontrolní zjištění dále patří formální nedostatky v náležitostech výroku správního rozhodnutí nebo další pochybení spíše formálního charakteru při kontrolách, které provádějí krajské úřady na úseku územního rozhodování, stavebního řádu a vyvlastnění u prvoinstančních stavebních úřadů, ve smyslu zákona 255/2012 Sb. zákona o kontrole.

Oddělení pohřebnictví vykonalo 1 kontrolu v rámci „Plánu kontrol výkon přenesené působnosti krajů a hlavního města Prahy kontrolu na krajských úřadech po celé ČR“ u Krajského úřadu Vysočina.

15.3 INTERNÍ AUDITY

Činnost Oddělení interního auditu (dále jen „OIA“) byla v roce 2025 realizována v souladu s ustanovením § 30 zákona č. 320/2001 Sb., o finanční kontrole ve veřejné správě a o změně některých zákonů (zákon o finanční kontrole) na základě „Plánu činnosti Oddělení interního auditu MMR ČR pro rok 2025“, schváleného ministrem pro místní rozvoj dne 17.12. 2024. Roční plán vychází ze „Střednědobého plánu činnosti Oddělení interního auditu MMR pro roky 2024–2026“, ze dne 12. 2. 2024.

V rámci zabezpečení funkce interního auditu pro procesy MMR ČR byly v roce 2025 prováděny tyto audit/veřejnosprávní kontroly:

- Interní audit č. 4/24 „Audit opatření prováděných za účelem ochrany finančních zájmů EU pro NPO“, zahájen v listopadu 2024 a ukončen v červenci 2025. Interní audit č. 4/24 byl v období od 15.1. – 21.4. 2025 přerušen z důvodu mimořádného auditního šetření (č. M1/25).
- Interní audit č. 5/24 „Prověření účinnosti a plnění vybraných nápravných opatření z předešlých auditů“, zahájen v listopadu 2024 a ukončen v březnu 2025.
- Mimořádný interní audit č. M1/25 – „Audit vybraných veřejných zakázek/objednávek zadanych Odborem hospodářské správy“, zahájen v lednu 2025 a ukončen v červnu 2025.
- Interní audit č. 2/25 „Prověření účinnosti a plnění vybraných nápravných opatření z předešlých auditů“, zahájen v březnu a ukončen v červenci 2025.
- Interní audit č. 3/25 „Audit systému kvality úřadu“, zahájen v září a ukončen v prosinci 2025.
- Interní audit č. 4/25 „Audit opatření prováděných za účelem ochrany finančních zájmů EU pro NPO“, zahájen v září 2025, předpokládaný termín ukončení leden 2026.
- Veřejnosprávní kontrola č. 4/25 byla zahájena v říjnu 2025, předpokládaný termín ukončení leden 2026. Předmětem auditního šetření bylo prověření vnitřního kontrolního systému u realizovaných projektů:
 - „Vytvoření podpůrných kapacit pro Regionální centra pro podporu investic do bydlení a Housing Investment Advisory Hub“ (reg. č. CZ.31.7.0/0.0/0.0/24_154/0011223), a
 - „Vybudování kapacit pro podporu realizace veřejného investování formou zřízení Koordinačního a kompetenčního centra a týmu Expertů veřejných investic“ (reg. č. CZ.31.7.0/0.0/0.0/23_107/0008583).
- Interní audit č. 1/25 – „Prověření funkčnosti a účinnosti vnitřního kontrolního systému MMR“, zahájen v listopadu 2025, předpokládaný termín ukončení červen 2026.

Současně OIA prověřilo plnění nápravných opatření a zjistilo stále přetrvávající neplnění nápravných opatření.

OIA konstatuje, že

- v případě, že auditovaný/dotčený subjekt nepřijme žádná opatření, přebírá jednak riziko trvalé existence nedostatku a následně i odpovědnost za případnou způsobenou škodu,
- vnitřní kontrolní systém na MMR je sice nastaven, avšak ze strany některých útvarů není dodržován, čímž hrozí riziko, že finanční, účetní a jiné výkazy nemusí věrně zobrazovat majetek a zdroje jeho financování,
- nedostatečnou řídicí kontrolou hrozí riziko nenaplnění ustanovení § 33a zákona č. 563/1991 Sb. o průkaznosti účetních záznamů.

V rámci schváleného plánu činnosti OIA je i poskytování konzultací. V roce 2025 byly v rámci této činnosti poskytnuty konzultace:

- odboru mezinárodních vztahů;
- odboru kabinetu;
- odbor publicity fondů EU.

Během roku 2025 se OIA vyjadřovalo k několika desítkám připomínkových řízení při aktualizaci či tvorbě nových řídicích aktů MMR i k novým obecně závazným právním předpisům.

16 ÚSTAV ÚZEMNÍHO ROZVOJE

16.1 ČERPÁNÍ ROZPOČTU

TAB 142 – Základní přehled rozpočtu ÚÚR za rok 2025

Název	Rozpočet 2025			Skutečnost 2025	% plnění k rozpoč. po změn.	% plnění ke koneč. rozpočtu
	schválený	po změnách	konečný			
1	2	3	4	5	6	7
Příjmy celkem	11 475,18	12 351,21	0,00	7 166,90	58,03	-
Výdaje celkem	50 715,70	50 879,50	56 270,35	32 527,27	63,93	57,81
- běžné výdaje	49 595,70	49 759,50	50 619,06	32 455,28	65,22	64,12
- kapitálové výdaje	1 120,00	1 120,00	5 651,29	72,00	6,43	1,27

Souhrnný ukazatel skutečných příjmů ÚÚR byl k 31. 12. 2025 byl naplněn na 58,03 % rozpočtu po změnách.

Souhrnný ukazatel celkových skutečných výdajů kapitoly MMR k 31. 12. 2025 byl plněn na 63,93 % rozpočtu po změnách a 57,81 % konečného rozpočtu.

Komentář k Rozpočtu ÚÚR je také obsahem kapitoly 2.1.2 Rozpočet ÚÚR.

SOUHRNNÝ PŘEHLED PLNĚNÍ ZÁVAZNÝCH UKAZATELŮ ROZPOČTU ÚÚR

TAB 143 – Plnění závazných ukazatelů rozpočtu ÚÚR

(v tis. Kč)

Název	Skutečnost 2024	Rozpočet 2025			Skutečnost 2025	% plnění k rozpoč. po změn.	% plnění ke koneč. rozpočtu	% index 25/24
		schválený	po změnách	konečný				
1	2	3	4	5	6	7	8	9
Souhrnné ukazatele								
Příjmy celkem	9 510,20	11 475,18	12 351,21	0,00	7 166,90	58,03	-	75,36
Výdaje celkem	26 941,40	50 715,70	50 879,50	56 270,35	32 527,27	63,93	57,81	120,73
Specifické ukazatele								
Specifické ukazatele - příjmy								
Nedaňové příjmy, kapitálové příjmy a přijaté transfery celkem	9 510,20	11 475,18	12 351,21	0,00	7 166,90	58,03	-	75,36
v tom: příjmy z rozpočtu EU bez společné zemědělské politiky celkem	0,00	11 475,18	12 351,21	0,00	2 048,69	16,59	-	-
ostatní nedaňové příjmy, kapitálové příjmy a přijaté transfery celkem	9 510,20	0,00	0,00	0,00	5 118,21	-	-	53,82
Specifické ukazatele - výdaje								
Podpora regionálního rozvoje a cestovního ruchu	151,93	12 388,07	13 328,32	11 583,06	4 361,21	32,72	37,65	2 870,60
ostatní výdaje na regionální rozvoj a cestovní ruch	151,93	0,00	0,00	0,00	0,00	-	-	0,00
Podpora bydlení	0,00	12 388,07	13 328,32	11 583,06	4 361,21	32,72	37,65	-
Územní plánování a stavební řád	25 230,07	0,00	0,00	0,00	0,00	-	-	0,00
Dotace Státnímu fondu podpory investic	0,00	0,00	0,00	0,00	0,00	-	-	-
Ostatní činnosti resortu	1 559,40	0,00	0,00	0,00	0,00	-	-	0,00
ostatní provozní výdaje resortu	1 559,40	0,00	0,00	4 531,29	72,00	-	1,59	4,62
Průřezové ukazatele								
Platy zaměstnanců a ostatní platby za provedenou práci	10 183,17	16 163,23	15 587,23	14 592,66	11 838,77	75,95	81,13	116,26
Povinné pojistné placené zaměstnavatelem	3 379,85	5 463,17	5 268,49	4 935,32	3 973,08	75,41	80,50	117,55
Převod fondu kulturních a sociálních potřeb	99,79	157,10	151,34	141,22	115,21	76,12	81,58	115,45
Platy zaměstnanců v pracovním poměru výjma zaměstnanců na služebních místech	9 979,42	15 710,42	15 134,42	14 121,65	11 521,02	76,12	81,58	115,45
Výdaje spolufinancované zcela nebo částečně z rozpočtu EU bez spol. zeměd. politiky	151,93	12 388,07	13 328,32	11 583,06	4 361,21	32,72	37,65	2 870,60
v tom: ze státního rozpočtu	0,00	912,89	977,11	977,11	231,38	23,68	23,68	-
podíl rozpočtu EU	151,93	11 475,18	12 351,21	10 605,95	4 129,83	33,44	38,94	2 718,30
Výdaje vedené v informačním systému programového financování EDS/SMVS	1 559,40	1 120,00	1 120,00	5 651,29	72,00	6,43	1,27	4,62

PŘÍJMY ÚÚR

TAB 144 – Příjmy ÚÚR

(v tis. Kč)

Dle RS	Název	Skutečnost 2024	Rozpočet 2025		Skutečnost 2025	% plnění k rozpoč. po změn.	% index 25/24
			schválený	po změnách			
1	2	3	4	5	6	7	8
2111	Příjem z poskytování služeb, výrobků, prací, výkonů a práv	111,96	0,00	0,00	1 621,98	-	1 448,67
2132	Příjem z pronájmu nebo pachtu ostatních nemovitých věcí a jejich částí	3 375,73	0,00	0,00	3 471,97	-	102,85
2310	Příjem z prodeje krátkodobého a drobného dlouhodobého neinvestičního majetku	6,70	0,00	0,00	0,00	-	0,00
2324	Přijaté neinvestiční příspěvky a náhrady	80,45	0,00	0,00	24,26	-	30,16
2329	Ostatní nedaňové příjmy j.n.	5 931,35	0,00	0,00	0,00	-	0,00
2	Nedaňové příjmy celkem	9 506,19	0,00	0,00	5 118,21	-	53,84
3113	Příjem z prodeje ostatního hmotného dlouhodobého majetku	4,01	0,00	0,00	0,00	-	0,00
3	Kapitálové příjmy celkem	4,01	0,00	0,00	0,00	-	-
4152	Neinvestiční přijaté transfery od mezinárodních organizací a některých zahraničních orgánů a právnických osob	0,00	500,00	500,00	177,91	35,58	-
4153	Neinvestiční transfery přijaté od Evropské unie	0,00	10 049,56	10 925,59	1 870,79	17,12	-
4233	Investiční transfery přijaté od Evropské unie	0,00	925,62	925,62	0,00	0,00	-
4	Přijaté transfery celkem	0,00	11 475,18	12 351,21	2 048,69	16,59	-
Příjmy ÚÚR celkem		9 510,20	11 475,18	12 351,21	7 166,90	58,03	75,36

Příjmy byly plněny dle očekávání. Do příjmové položky 2111 Příjmy z vlastní činnosti byly zahrnuty příjmy z prodeje časopisu a publikací, které činily 105 984,36 Kč a příjmy z 25. celostátní konference o územním plánování a stavebním řádu. Které činily 1 516 000,00 Kč. V příjmové položce 2132 Příjmy z pronájmu byly zahrnuty příjmy z pronájmu 8 bytů a 4 nebytových prostor. V příjmové položce 4152 je zahrnut transfer z programu ESPON 2030 na základě partnerské smlouvy. V příjmové položce 4153 je zahrnut transfer z programu NPO 7.7.2. „Vymezení oblastí pro zrychlené zavádění obnovitelných zdrojů energie v úrovni celostátních územně plánovacích nástrojů“ od MPO.

VÝDAJE ÚÚR

TAB 145 – Běžné a kapitálové výdaje ÚÚR

(v tis. Kč)

Dle RS	Název	Skutečnost 2024	Rozpočet 2025		Skutečnost 2025	% plnění k rozpoč. po změn.	% plnění ke koneč. rozpočtu	% index 25/24
			po změnách	konečný				
1	2	3	4	5	6	7	8	9
501	Platy	9 979,42	15 134,42	14 121,65	11 521,02	76,12	81,58	115,45
502	Výdaje na ostatní platby za provedenou práci	203,75	452,82	471,02	317,75	70,17	67,46	155,95
503	Povinné a zákonné pojistné placené zaměstnavatelem	3 379,85	5 268,49	4 935,32	3 973,08	75,41	80,50	117,55
504	Výdaje na odměny za užití duševního vlastnictví	94,77	120,00	120,00	93,20	77,67	77,67	98,34
50	Výdaje na platy a obdobné a související výdaje	13 657,79	20 975,72	19 647,98	15 905,05	75,83	80,95	116,45
513	Výdaje na nákup materiálu	323,12	1 280,50	1 280,50	680,36	53,13	53,13	210,56
514	Úroky a ostatní finanční výdaje	0,00	1,00	1,00	0,00	0,00	0,00	-
515	Nákup vody, paliv a energie	725,32	1 181,00	1 181,00	708,72	60,01	60,01	97,71
516	Výdaje na nákup služeb	9 885,24	22 357,17	22 492,20	12 555,56	56,16	55,82	127,01
517	Výdaje na ostatní nákupy	678,12	2 130,43	2 130,43	879,40	41,28	41,28	129,68
518	Výdaje na netransf. převody uvnitř rozpoč. jednotky, na převzaté povín. a na jistoty	0,00	0,73	0,73	0,73	100,00	100,00	-
519	Výdaje související s neinvest. nákupy, příspěvky, náhrady a věcné dary	1,40	1,40	1,40	1,40	100,00	100,00	100,00
51	Výdaje na neinvestiční nákupy a související výdaje	11 613,21	26 952,23	27 087,26	14 826,15	55,01	54,73	127,67
534	Základní příděl FKSP	99,79	151,34	141,22	115,21	76,12	81,58	115,45
536	Ostatní neinvest. transfery jiným rozpoč. a platby daní	11,20	1 554,69	3 617,09	1 608,87	103,48	44,48	14 359,75
53	Neinvest. transf. veřejnopř. osobám	111,00	1 706,04	3 758,31	1 724,08	101,06	45,87	1 553,25
59	Ostatní neinvestiční výdaje	0,00	125,51	125,51	0,00	0,00	0,00	-
5	Běžné výdaje celkem	25 382,00	49 759,50	50 619,06	32 455,28	65,22	64,12	127,87
611	Pořízení dlouhodobého nehmotného majetku	1 559,40	0,00	577,29	72,00	-	12,47	4,62
612	Pořízení dlouhodobého hmotného majetku	0,00	0,00	3 954,00	0,00	-	0,00	-
61	Investiční nákupy a související výdaje	1 559,40	0,00	4 531,29	72,00	-	1,59	4,62
69	Ostatní investiční výdaje	0,00	1 120,00	1 120,00	0,00	0,00	0,00	-
6	Kapitálové výdaje celkem	1 559,40	1 120,00	5 651,29	72,00	6,43	1,27	4,62
Výdaje ÚÚR Celkem		26 941,40	50 879,50	56 270,35	32 527,27	63,93	57,81	120,73

U běžných výdajů (seskupení položek 5) činil rozpočet po změnách 49 759,50 tis. Kč, rozpočet konečný dosáhl výše 50 619,06 tis. Kč. Skutečné čerpání peněžních prostředků je vykazováno v hodnotě 32 455,28 tis. Kč, což činí 65,22 % vůči rozpočtu po změnách a 64,12 % oproti rozpočtu konečnému.

Meziroční index 2025/2024 skutečných běžných výdajů činil 127,87 %.

Kapitálové výdaje (seskupení položek 6) byly rozpočtovány po změnách ve výši 1 120,00 tis. Kč, zapojením NNV byly navýšeny na hodnotu konečného rozpočtu 5 651,29 tis. Kč. Skutečné čerpání dosáhlo hodnoty pouze 72,00 tis. Kč, což činí 6,43 % rozpočtu po změnách a 1,27 % rozpočtu konečného.

Kapitálové výdaje jsou zcela financovány v rámci programů MTZ v letech 2018 – 2024, jehož možnost čerpání byla MF prodloužena do 31. 12. 2026.

Meziroční index 2025/2024 skutečných kapitálových výdajů činil 4,62 %.

BĚŽNÉ VÝDAJE ÚÚR

Nejvyšší podíl na čerpání běžných výdajů ÚÚR představuje seskupení rozpočtové položky 5169. Do této položky se promítly úhrady odborných činností externistům, na které nemá ÚÚR potřebnou kapacitu z řad vlastních zaměstnanců a vydavatelskou činnost celkem 4 678 tis. Kč, Správa ICT představuje částku 2 844 tis. Kč a provoz ÚÚR a domu je ve výši 1 800 tis. Kč. Platby za energie činily 709 tis. Kč, opravy a údržba budovy a strojů 418 tis. Kč, služby telekomunikací a radiokomunikací 733 tis. Kč.

Běžné výdaje byly v hodnoceném období čerpány především na externí tisky časopisu Urbanismus a územní rozvoj, zajištění plateb pro externí specialisty při sníženém počtu vlastních zaměstnanců, zejména za práce na úkolech Politika územního rozvoje, Územní rozvojový plán, Konzultační středisko a další.

Součástí běžných výdajů jsou také výdaje na provoz a správu Evidence územně plánovací činnosti, Systému stavebně technické prevence, správu IT, analýzu kyberbezpečnosti, správu GIS a ostatní služby jako správa a údržba budovy a platby za energie. Dále pak byly financovány úkoly na úseku zajištění provozu výpočetní techniky, vč. napojení na internet, články do časopisu, odborné semináře a konference, platy a odvody pojištění zaměstnanců a na čerpání DPP a DPČ.

V roce 2025 byly využity prostředky EU, které byly čerpány v souvislosti se zajištěním prací ESPON 2030 dle smlouvy o partnerství (zejména zajištění služeb a DPČ).

V roce 2025 byly využity prostředky z NPO komponenty 7.7.2 „Vymezení oblastí pro zrychlené zavádění obnovitelných zdrojů energie v úrovni celostátních územně plánovacích nástrojů“ na základě partnerské smlouvy.

DLOUHODOBÉ PODMÍNĚNÉ ZÁVAZKY A POHLEDÁVKY

ÚÚR se v roce 2025 vede na podrozvahových účtech 986 a 999 dlouhodobě podmíněný závazek ve výši 1 237 386,00 Kč. Jedná se o úhradu odvodu a penále FÚ JMK za porušení rozpočtové kázně na zákl. daňové kontroly zahájené dne 12. 10. 2021.

16.2 ROZBOR ZAMĚSTNANOSTI A ČERPÁNÍ ROZPOČTU NA PLATY

TAB 146 – Personální oblast ÚÚR

Název	Jednotka	Skutečnost 2024	Rozpočet 2025		Skutečnost 2025	% plnění k rozpoč. po změn.	% plnění ke koneč. rozpočtu	% index 25/24
			po změnách	konečný				
1	2	3	4	5	6	7	8	9
Průměrný přepočtený počet zaměstnanců	osob	18,00	26,00	25,00	19,78	76,08	79,12	109,89
v tom: státní rozpočet	osob	18,00	18,00	17,00	16,75	93,06	98,53	93,06
NPO 7.7 - EU	osob	0,00	8,00	8,00	3,03	37,88	37,88	-
Platy zaměstnanců v pracovním poměru	tis. Kč	10 183,17	15 134,42	14 121,65	11 521,02	76,12	81,58	113,14
v tom: státní rozpočet	tis. Kč	10 183,17	9 794,42	10 094,42	9 939,05	101,48	98,46	97,60
NPO 7.7 - EU	tis. Kč	0,00	5 340,00	4 027,23	1 581,97	29,62	39,28	-
Ostatní osobní výdaje	tis. Kč	203,75	452,82	471,02	317,75	70,17	67,46	155,95
v tom: státní rozpočet	tis. Kč	129,90	260,32	260,32	226,40	86,97	86,97	174,29
ESPON 2030 - EU	tis. Kč	73,85	192,50	210,70	91,35	47,45	43,36	123,70
Průměrný plat	Kč	47 144,30	48 507,74	47 072,15	48 538,16	100,06	103,11	102,96

Pro rok 2025 byl stanoven počet zaměstnanců ÚÚR na 26 osob a snížen k 1. 1. 2025 na 25, a to 17 zaměstnanců financovaných ze SR a 8 zaměstnanců financovaných v rámci EU NPO komponenty 7.7.2.

16.3 OSTATNÍ VYBRANÁ AKTIVA A PASIVA

16.3.1 ÚČTY

16.3.1.1 PŘÍJMOVÝ ÚČET

Vývoj stavu příjmového účtu (222) ÚÚR

- | | |
|-----------------------------------|-----------------|
| • počáteční stav k 1. 1. 2025 | 0,00 Kč |
| • konečný zůstatek k 31. 12. 2025 | 7.166.904,80 Kč |

16.3.1.2 VÝDAJOVÝ ÚČET

Vývoj stavu výdajového účtu (223) ÚÚR

- | | |
|-----------------------------------|------------------|
| • počáteční stav k 1. 1. 2025 | 0,00 Kč |
| • konečný zůstatek k 31. 12. 2025 | 32.527.271,48 Kč |

16.3.1.3 DEPOZITNÍ ÚČET – ÚČET CIZÍCH PROSTŘEDKŮ

Vývoj stavu depozitního účtu (245) ÚÚR

- | | |
|-----------------------------------|-----------------|
| • počáteční stav k 1. 1. 2025 | 1.462.711,00 Kč |
| • konečný zůstatek k 31. 12. 2025 | 1.653.570,00 Kč |

Zůstatek Depozitního účtu – účtu cizích prostředků tvoří jistoty nájemného bytů a nebytových prostor a prostředky na výplatu mezd za prosinec 2025.

16.3.2 VISA KARTY

1 platební karta k výdajovému účtu vedenému u ČNB.

16.3.3 FONDY – FKSP

Vývoj stavu účtu (243) ÚÚR

- | | |
|-----------------------------------|-----------------|
| • počáteční stav k 1. 1. 2025 | +91 597,83 Kč |
| • tvorba | +115 210,17 Kč |
| • čerpání* | - 154.880,00 Kč |
| • konečný zůstatek k 31. 12. 2025 | + 51.928,00 Kč |

Čerpání* FKSP ÚÚR v roce 2025 bylo následující:

- | | |
|-------------------------------------|--------------|
| ○ Příspěvky na stravování | 98.880,00 Kč |
| ○ Dary k životním/pracovním výročím | 4.000,00 Kč |
| ○ Produkty na stáří | 42.000,00 Kč |
| ○ Sociální výpomoc | 10.000,00 Kč |

16.3.4 ZÁLOHY

V roce 2025 byly poskytovány krátkodobé zálohy na energie, předplatné novin a časopisů a školení. K 31. 12. 2025 zůstatek záloh (účet 314) činil 107 700,00 Kč.

16.3.5 BEZÚPLATNÉ PŘEVODY MAJETKU

V průběhu roku 2025 k žádným bezúplatným převodům nedošlo.

16.3.6 ZHODNOCENÍ STAVU VÝŠE POHLEDÁVEK

ÚÚR k 31. 12. 2025 evidovalo na účtech pohledávek následující pohledávky:

- Ostatní dlouhodobé pohledávky (účet 469) ve výši 0 Kč.
- Odběratelé (účet 311) je ve výši 0 Kč.

ÚÚR eviduje vyřazené pohledávky na podrozvahových účtech (905, 999) zůstatek ve výši 2 894 931,01 Kč (vymáháno exekucí).

16.3.7 ZHODNOCENÍ STAVU VÝŠE ZÁVAZKŮ

ÚÚR k 31. 12. 2025 evidovalo na účtech závazků následující závazky:

- Dodavatelé (účet 321) 0 Kč.
- Závazky vzniklé ze mzdových výdajů za měsíc 12/2025 budou vyrovnány v lednu 2026.

16.4 ZAHRANIČNÍ CESTY ÚÚR A JEJICH PŘÍNOS

U organizační složky státu ÚÚR se v průběhu roku 2025 uskutečnily 4 zahraniční pracovní cesty.

Cílem dvou zahraničních pracovních cest v rámci programu ESPON byl vždy seminář ESPON & Jednání národních kontaktních míst ESPON se zaměřením na řešení nových výzev, kterým čelí evropské regiony. V 1. pololetí (Gdaňsk) byla pozornost věnována zvýšení odolnosti Evropy s ohledem na celosvětový geopolitický vývoj, posílení konkurenceschopnosti evropských regionů v oblasti IT technologií a popisu specializace regionů na příkladu ekonomických a specializačních strategií.

Seminář pořádaný na podzim 2025 (Aalborg) byl zaměřen primárně na obnovitelné zdroje energie (OZE), prostřednictvím prezentací z řad vědců/politiků/veřejné správy byly představeny výstupy z relevantních projektů ESPON, politické nástroje podporující energetickou transformaci, vhodné postupy pro umísťování technologií OZE a způsoby, jak u veřejnosti zvýšit zájem o spoluúčast v energetických komunitách.

Další 2 pracovní cesty spočívaly v účasti na konferenci ECAP, která se konala při příležitosti polského předsednictví v Radě EU (Gdaňsk) a v účasti na jednání s kolegy z Úřadu pro územní plánování a výstavbu Slovenské republiky, které proběhlo v Bratislavě.

16.5 PŘEHLED EXTERNÍCH KONTROL PROVEDENÝCH V ÚÚR

Akce: Daňová kontrola

Předmět kontroly: Prověření zjištění zakládající porušení rozpočtové kázně uvedené v písemnosti MF Odbor 17 – Kontrola, nazvané: „Oznámení o předání Protokolu o výsledku veřejnosprávní kontroly příslušného orgánu k učinění opatření“ a vycházející z přílohy výše uvedeného oznámení s názvem: „Protokol o výsledku veřejnosprávní kontroly“ č.j. MF-11744/2020/1707-14 ze dne 26. 8. 2020

Kontrolní orgán: Finanční úřad pro Jihomoravský kraj Brno – pracoviště Břeclav – oddělení kontroly zvláštních činností I

Zahájení: 12. 10. 2021

Ukončení: S ohledem na průběh odvolacího řízení a řízení o opravných prostředcích nebyla kontrolní akce během roku 2025 stále finálně ukončena.

17 STÁTNÍ PŘÍSPĚVKOVÉ ORGANIZACE V PŮSOBNOSTI KAPITOLY MMR

17.1 POSKYTNUTÉ NEIN. A INVEST. TRANSFERY VČ. PŘÍSPĚVKŮ PŘÍSPĚVKOVÝM ORGANIZACÍM V ROCE 2025

17.1.1 POSKYTNUTÉ NEINVESTIČNÍ A INVESTIČNÍ TRANSFERY VČ. PŘÍSPĚVKŮ CENTRU

TAB 147 – Přehled neinvestičních a investičních transferů vč. příspěvků Centra v roce 2025

Výdaje dle RS	Skutečnost 2024	Transfery 2025			Skutečnost 2025	% plnění k rozpoč. po změn.	% plnění ke koneč. rozpočtu	% index 25/24
		schválený	po změnách	konečný				
1	2	3	4	5	6	7	8	9
5331 - Neinvestiční příspěvek na provoz	108 310,10	111 432,21	116 074,64	116 074,64	116 074,64	100,00	100,00	107,17
5336 - IROP 2021+	148,15	0,00	0,00	0,00	0,00	-	-	0,00
5336 - OPTP 2014+	284,26	0,00	0,00	0,00	0,00	-	-	0,00
5336 - INTERREG V-A	37 623,73	0,00	0,00	0,00	0,00	-	-	0,00
5336 - IROP 2021+	462 340,26	418 438,80	410 272,20	433 012,35	384 948,43	93,83	88,90	83,26
5336 - INTERREG VI	53 573,20	52 946,40	61 501,40	63 896,40	60 841,37	98,93	95,22	113,57
5336 - NPO 1.6	4 021,54	0,00	0,00	0,00	0,00	-	-	0,00
5336 - NPO 4.1.3	840,81	3 526,37	3 526,37	19 529,66	3 177,98	90,12	16,27	377,97
533 - Neinvestiční transfery celkem	667 142,06	586 343,78	591 374,61	632 513,05	565 042,43	95,55	89,33	84,70
6351 - IROP	623,39	0,00	0,00	0,00	0,00	-	-	0,00
635 - Investiční transfery celkem	623,39	0,00	0,00	0,00	0,00	-	-	0,00
Centrum - celkem	667 765,45	586 343,78	591 374,61	632 513,05	565 042,43	95,55	89,33	84,62

(v tis. Kč)

Rozpočet peněžních prostředků pro Centrum na rok 2025 stanovený zřizovatelem v rámci finančních vztahů obsahoval neinvestiční transfery vč. neinvestičního příspěvku v celkové výši 586.343,78 tis. Kč, konečný rozpočet činil 632.513,05 tis. Kč. Celkové čerpání neinvestičních prostředků k 31. 12. 2025 bylo ve výši 565.042,43 tis. Kč (bez zohlednění vratky v rámci finančního vypořádání), což představovalo 89,33% plnění konečného rozpočtu.

Meziroční index 2025/2024 skutečných výdajů činil 84,62 %.

17.1.2 POSKYTNUTÉ NEINVESTIČNÍ TRANSFERY VČ. PŘÍSPĚVKŮ CZT

TAB 148 – Přehled neinvestičních transferů vč. příspěvků CzT v roce 2025

Výdaj	Skutečnost 2024	Transfery 2025			Skutečnost 2025	% plnění k rozpoč. po změn.	% plnění ke koneč. rozpočtu	% index 25/24
		schválený	po změnách	konečný				
1	2	3	4	5	6	7	8	9
5331 - Neinvestiční příspěvek na provoz	382 597,39	402 860,43	22 000,00	470 770,97	460 649,71	2 093,86	97,85	120,40
CzT - Celkem	382 597,39	402 860,43	22 000,00	470 770,97	460 649,71	2 093,86	97,85	120,40

Rozpočet peněžních prostředků pro CzT na rok 2025 stanovený zřizovatelem v rámci finančních vztahů obsahoval neinvestiční příspěvek na provoz v celkové výši 402 860,43 tis. Kč, konečný rozpočet činil 470 770,97 tis. Kč a celkové čerpání těchto výdajů bylo ve výši 460 649,71 tis. Kč (bez zohlednění vratky v rámci finančního vypořádání), což představovalo 97,85 % plnění konečného rozpočtu. Během roku 2025 došlo k restrukturalizaci zdrojů neinvestičního příspěvku a pro uvolnění byly primárně využity nároky z nespotřebovaných výdajů.

Investiční dotace CzT v roce 2025 poskytnuty nebyly.

Meziroční index 2025/2024 skutečných výdajů činil 120,40 %.

17.1.3 POSKYTNUTÉ NEINVESTIČNÍ A INVESTIČNÍ TRANSFERY VČ. PŘÍSPĚVKŮ CENTRU A CZT V OBDOBÍ LET 2020–2025

TAB 149 – Vývoj poskytnutých neinvestičních a investičních transferů vč. příspěvků PO v období let 2021–2025 (v tis. Kč)

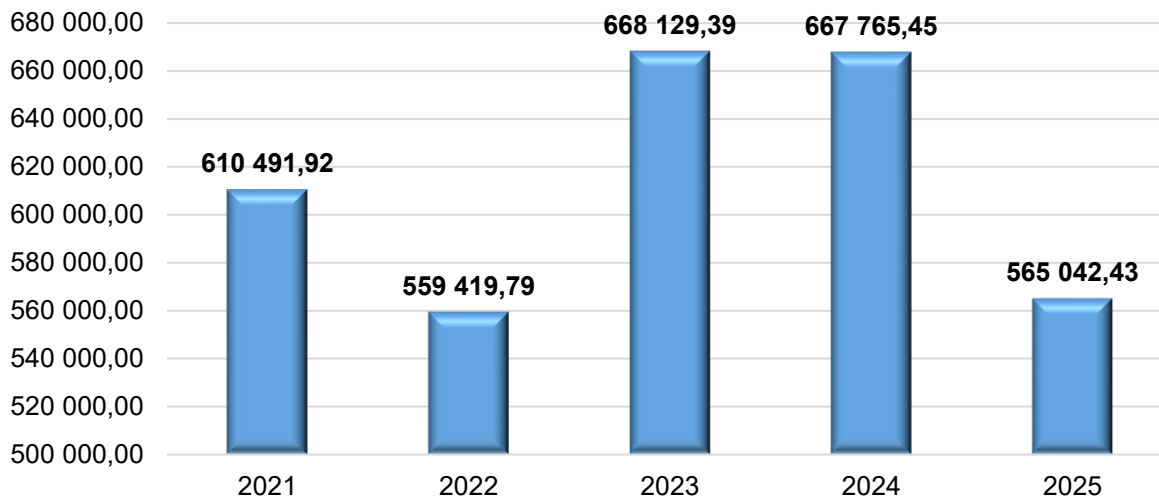
Transfery/dotace PO		2021	2022	2023	2024	2025
1	2	3	4	5	6	7
Centrum	neinvestiční	608 984,57	559 419,79	641 932,66	667 142,06	565 042,43
	investiční	1 507,35	0,00	26 196,73	623,39	0,00
	vratka*	-3 810,95	0,00	-5 928,32	-51,37	-336,92
	celkem	606 680,97	559 419,79	662 201,07	667 714,08	564 705,51
CzT	neinvestiční	376 738,92	327 271,67	317 072,68	382 597,39	460 649,71
	investiční	0,00	0,00	0,00	0,00	0,00
	vratka*	-297,77	-3 053,69	-3 222,89	-1 038,88	-473,45
	celkem	376 441,15	324 217,97	313 849,79	381 558,51	460 176,26

* peněžní prostředky vrácené v rámci finančního vypořádání vztahů se státním rozpočtem dle vyhlášky o finančním vypořádání č. 433/2024 Sb.

Hodnoty uvedené v tabulce znázorňují kolísající objem celkových poskytnutých transferů vč. příspěvků od zřizovatele Centru v období let 2021–2025, zejména ze zdrojů EU. Celkový objem poskytnutých

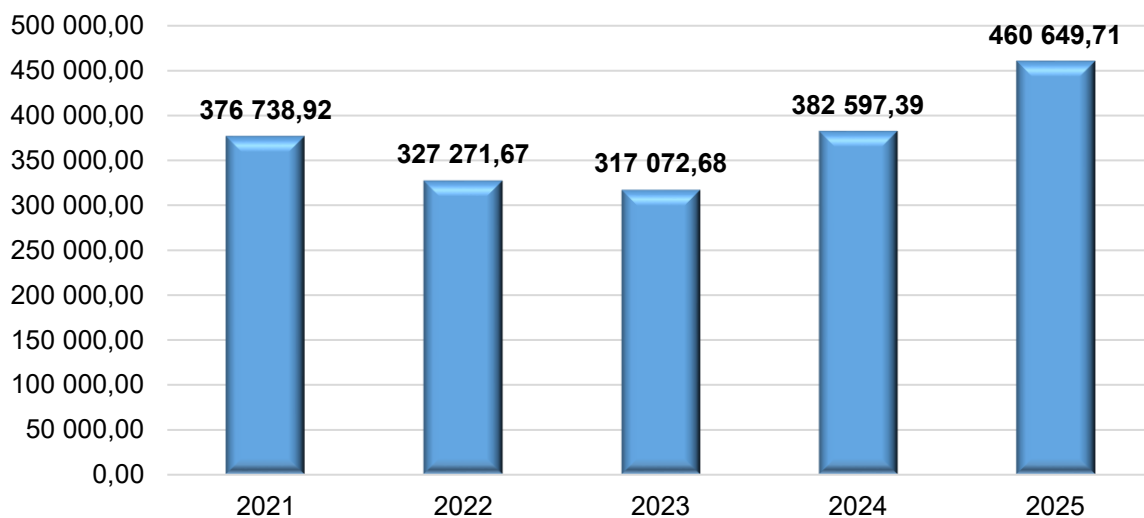
transferů vč. příspěvků CzT od zřizovatele ve sledovaném období měl střídavě snižující a rostoucí tendenci.

GRAF 11 - Celkový přehled poskytnutých neinvestičních a investičních transferů vč. příspěvků CENTRU v období let 2021 – 2025 (v tis. Kč)



Nejvyšší souhrnný neinvestiční a investiční transfer vč. příspěvků z kapitoly MMR byl Centru poskytnut v roce 2023 (ve výši 668 129,39 tis. Kč) a nejnižší v roce 2022 (ve výši 559 419,79 tis. Kč).

GRAF 12 - Celkový přehled poskytnutých neinvestičních a investičních transferů vč. příspěvků CzT v období let 2021 – 2025 (v tis. Kč)



Z hodnot uvedených v grafu je zřejmé, že nejvyšší souhrnný poskytnutý neinvestiční transfer vč. příspěvku na provoz z kapitoly MMR byl poskytnut CzT v roce 2025 (ve výši 460 649,71 tis. Kč) a nejnižší v hodnoceném roce 2023 (ve výši 317 072,68 tis. Kč).

Od roku 2021 do roku 2025 neobdržel CzT od zřizovatele žádné dotace na financování dotačních investičních akcí.

17.2 HOSPODAŘENÍ CENTRA PRO REGIONÁLNÍ ROZVOJ ČR⁶

17.2.1 HLAVNÍ ŘEŠENÉ ČINNOSTI (ÚKOLY)

V roce 2025 byla hlavní činnost Centra zaměřena na administraci následujících programů:

- Integrovaný regionální operační program (*IROP*) 2014-2020 (*udržitelnost*)
- Integrovaný regionální operační program (*IROP*) 2021-2027
- Programy evropské územní spolupráce (*Interreg*) 2014-2020 (*udržitelnost*)
- Programy evropské územní spolupráce (*Interreg*) 2021-2027
- Posílení implementace subkomponenty 4.1.3 NPO
- Financování administrace DSŘ 1.6.1
- Národní dotační programy včetně výzev/programů ŽIVEL

Centrum v roce 2025 pokračovalo v administraci programů IROP a Interreg podle pokračujících smluv.

Na základě veřejnoprávní smlouvy Centrum vykonávalo klíčové administrativní činnosti v národních dotačních titulech, zejména poskytování informací a konzultací žadatelům, příjem a hodnocení žádostí, kontrolu veřejných zakázek, kontrolu žádostí o platbu, monitoring realizace a udržitelnosti projektů, vedení spisové evidence a poskytování součinnosti MMR. Významná část kapacit byla v roce 2025 věnována programům ŽIVEL, kdy Centru byla delegována administrace programu ŽIVEL 1 – Pomoc v nouzi a současně zajišťovalo administrativní činnosti v rámci programu ŽIVEL 3 – Obnova bydlení na základě trojstranné veřejnoprávní smlouvy se Státním fondem podpory investic a Ministerstvem pro místní rozvoj, zejména v návaznosti na řešení následků povodní ze září 2024.

Centrum se i nadále podílelo na posílení implementace subkomponenty NPO 1.6.1 - administrace DSŘ, zastupování žadatelů při administraci projektů. Dále posílení implementace subkomponenty NPO 4.1.3 za účelem zajistit včasný průběh procesu administrace a kontroly relevantních operací. Administrace a kontrola projektů v oblastech: VZ, systém varovných signálů tzv. RED FLAGS, sankční seznamy.

V rámci ostatní činnosti Centrum zajišťovalo prostřednictvím projektu Enterprise Europe Network (EEN) poradenské služby týkající se jednotného trhu, legislativy EU a programů a projektů EU, navazování mezinárodní spolupráce pro firmy a podnikatele, včetně zprostředkování účasti českých subjektů v mezinárodních projektech. Všechny úkoly stanovené v grantové smlouvě, na jejímž základě EEN funguje, byly v roce 2025 splněny. V polovině roku byla činnost v rámci EEN ukončena.

17.2.1.1 ZHODNOCENÍ HOSPODAŘENÍ CENTRA K 31. 12. 2025

Celkový skutečný objem nákladů Centra v roce 2025 byl ve výši 596.740.962,43 Kč (včetně výdajů na platy na EEN). Celkové výnosy byly ve výši 596.740.962,43 Kč.

Hospodaření Centra skončilo s nulovým výsledkem hospodaření.

⁶ Texty a číselné údaje byly zpracovány příspěvkovou organizací.

TAB 150 – Přehled finanční náročnosti hlavních činností Centra v roce 2025 (v Kč)⁷

Popis položky	Schválený rozpočet na rok 2025	Rozpočet k 31.12.2025	Čerpáno k 31.12.2025	Ostatní výnosy	Rezervní fond (počáteční stav k 1.1.2025)	Náklady 2025	Nedočerpáno k 31.12.2025	% plnění	Nedočerpáno k 31.12.2025 (včetně rezervního fondu)	% plnění (včetně rezervního fondu)
1. IROP	387 824 752,95 Kč	401 368 608,40 Kč	338 908 397,40 Kč	0,00 Kč	13 422 219,67 Kč	345 905 010,38 Kč	55 463 598,02 Kč	86,18%	6 425 606,69 Kč	98,18%
a) mzdové náklady	387 824 752,95 Kč	393 005 608,40 Kč	331 945 397,40 Kč		13 422 219,67 Kč	339 805 836,05 Kč	53 199 772,35 Kč	86,46%	5 561 781,02 Kč	98,39%
b) konzultační servis	0,00 Kč	363 000,00 Kč	363 000,00 Kč		0,00 Kč	363 000,00 Kč	0,00 Kč	100,00%	0,00 Kč	100,00%
c) propagace	0,00 Kč	7 400 000,00 Kč	6 000 000,00 Kč		0,00 Kč	5 170 136,33 Kč	2 229 863,67 Kč	69,87%	829 863,67 Kč	86,17%
d) rozpočtové SW	0,00 Kč	600 000,00 Kč	600 000,00 Kč		0,00 Kč	566 038,00 Kč	33 962,00 Kč	94,34%	33 962,00 Kč	94,34%
2. EÚS + ostatní programy	56 472 768,00 Kč	60 795 156,00 Kč	60 412 531,58 Kč	0,00 Kč	241 762,40 Kč	58 712 397,05 Kč	2 082 758,95 Kč	96,57%	1 941 896,93 Kč	96,80%
a) mzdové náklady Interreg	52 946 400,00 Kč	52 946 400,00 Kč	52 704 637,60 Kč		241 762,40 Kč	51 611 974,52 Kč	1 334 425,48 Kč	97,48%	1 334 425,48 Kč	97,48%
b) mzdové náklady NPO	3 526 368,00 Kč	4 848 756,00 Kč	4 707 893,98 Kč		0,00 Kč	4 504 537,37 Kč	344 218,63 Kč	92,90%	203 356,61 Kč	95,68%
c) pořádání MV, Panel expertů	0,00 Kč	800 000,00 Kč	800 000,00 Kč		0,00 Kč	637 971,33 Kč	162 028,67 Kč	79,75%	162 028,67 Kč	79,75%
d) překlady/Tlumočení	0,00 Kč	800 000,00 Kč	800 000,00 Kč		0,00 Kč	586 257,71 Kč	213 742,29 Kč	73,28%	213 742,29 Kč	73,28%
e) správa agendy polských expertů	0,00 Kč	1 400 000,00 Kč	1 400 000,00 Kč		0,00 Kč	1 371 656,12 Kč	28 343,88 Kč	97,98%	28 343,88 Kč	97,98%
3. Chod úřadu	142 046 256,05 Kč	170 349 285,07 Kč	165 721 500,52 Kč	10 801 398,85 Kč	23 130 415,71 Kč	192 123 555,00 Kč	-21 774 269,93 Kč	112,78%	7 529 760,08 Kč	96,23%
a) mzdové náklady	61 265 755,05 Kč	66 075 342,60 Kč	66 075 342,60 Kč	3 170 000,00 Kč	0,00 Kč	68 425 035,06 Kč	-2 349 692,46 Kč	103,56%	820 307,54 Kč	98,82%
b) cestovné	400 000,00 Kč	3 320 000,00 Kč	3 320 000,00 Kč		0,00 Kč	3 312 633,99 Kč	7 366,01 Kč	99,78%	7 366,01 Kč	99,78%
c) energie	2 400 000,00 Kč	7 026 369,00 Kč	7 000 000,00 Kč		0,00 Kč	6 767 804,70 Kč	258 564,30 Kč	96,32%	232 195,30 Kč	96,68%
d) provoz Centra	41 570 501,00 Kč	51 872 600,18 Kč	47 276 157,92 Kč	7 631 398,85 Kč	23 130 415,71 Kč	72 131 590,09 Kč	-20 258 989,91 Kč	139,06%	5 906 382,39 Kč	92,43%
e) náklady na IT	32 910 000,00 Kč	39 554 973,29 Kč	39 550 000,00 Kč		0,00 Kč	39 178 591,91 Kč	376 381,38 Kč	99,05%	371 408,09 Kč	99,06%
f) Propagace	3 500 000,00 Kč	2 500 000,00 Kč	2 500 000,00 Kč		0,00 Kč	2 307 899,25 Kč	192 100,75 Kč	92,32%	192 100,75 Kč	92,32%
Celkem Centrum	586 343 777,00 Kč	632 513 049,47 Kč	565 042 429,50 Kč	10 801 398,85 Kč	36 794 397,78 Kč	596 740 962,43 Kč	35 772 087,04 Kč	94,34%	15 897 263,70 Kč	97,41%

• Administrace programu IROP

Náklady na administraci programu IROP tvořily převážně mzdové náklady. Z důvodu nenaplnění schválené systemizace na rok 2025, tedy neobsazení všech pozic schválených pro rok 2025, nedošlo k 100 % čerpání mzdového limitu na rok 2025. Dalšími výdaji v rámci ZS IROP byly výdaje spojené s propagací programu. Zde došlo k úspoře oproti plánu zejména díky realizaci veřejných zakázek, kdy vysoutěžená cena byla nižší než předpokládaná hodnota.

• Administrace programů Evropské územní spolupráce a ostatních programů

Náklady na zajištění činnosti Evropské územní spolupráce tvořily převážně mzdové náklady a dále náklady na zajištění Monitorovacích výborů a podobných akcí na polském programu. Financovány byly z TP Interreg. Zde nedošlo k 100 % čerpání, zejména z důvodu menšího využití služeb překladatelů/tlumočnicků.

Náklady na zajištění administrace NPO tvořily mzdové výdaje, které byly čerpány téměř 100 %.

• Chod úřadu

Náklady na chod úřadu lze rozdělit na:

- o mzdové náklady – došlo k vyčerpání téměř 100 % rozpočtu.
- o náklady na provoz, vybavení atd. - financované jak z příspěvku na provoz hrazeného ze státního rozpočtu, tak z prostředků TP IROP, NPO a Interreg, kde bylo využito zdrojů rezervního fondu ve smyslu § 54 rozpočtových pravidel.

⁷ Vysvětlivky k tabulce

- Ve sloupcích schválený rozpočet a rozpočet po změnách jsou uvedeny prostředky z DISu
- Ve sloupci Čerpáno k 31.12.2025 jsou uvedeny finanční prostředky poskytnuté MMR. Jedná se o programové financování + příspěvek na provoz
- Ve sloupci Ostatní výnosy jsou uvedené prostředky mimo rozpočet MMR (prostředky EEN, MV...) a ostatní výnosy z činnosti (kurzové zisky,...)
- Ve sloupci Rezervní fond jsou uvedené prostředky Rezervního fondu, které jsou tvořeny zůstatky ze záloh programového financování
- Ve sloupci náklady 2025 jsou uvedeny skutečné náklady na činnosti Centra za rok 2025
- Ve sloupci Nedočerpáno k 31.12.2025 (včetně rezervního fondu) jsou uvedeny nevyčerpané finanční prostředky. Z těchto prostředků bylo 336 920,50 Kč vráceno v rámci finančního vypořádání se státním rozpočtem. Zbývající prostředky byly převedeny do Rezervního fondu
- Zůstatek rezervního fondu je v tabulce snížen o 1 329 309,31 Kč, což je doplatek na projektu NPO. Skutečný zůstatek rezervního fondu je 16 889 352,51 Kč

17.2.1.2 VÝVOJ HOSPODAŘENÍ V OBDOBÍ LET 2020 – 2025

TAB 151 – Vývoj výsledků hospodaření Centra v období let 2020–2025

(v Kč)

Výsledky hospodaření	2020	2021	2022	2023	2024	2025
	0,00	0,00	0,00	0,00	0,00	0,00

Nulové výsledky hospodaření za sledovaná období odpovídají hospodaření Centra organizace dle vyrovnaného rozpočtu státní příspěvkové organizace.

17.2.1.3 PŘEHLED O ROZPOČTU NÁKLADŮ A VÝNOSŮ SPO A DALŠÍCH DOPLŇUJÍCÍCH ÚDAJÍCH HLAVNÍ ČINNOSTI CENTRA K 31. 12. 2025

TAB 152 – Přehled o rozpočtu nákladů a výnosů SPO a další doplňující údaje – hlavní činnost Centra k 31. 12. 2025
(1. část)

Číslo položky	Název položky	Syntetický účet	Skutečnost roku 2024	Schválený rozpočet na rok 2025	Upravený rozpočet na rok 2025	Skutečnost za rok 2025
a	b	c	1	2	3	4
1	NÁKLADY CELKEM (účtová třída 5 celkem - součet položek 2, 38, 44 a 46)		599 651 425,68	586 343 777,00	632 513 049,47	596 740 962,43
2	Náklady z činnosti (součet položek 3 až 37)		599 437 676,61	586 043 777,00	632 213 049,47	596 659 660,60
3	Spotřeba materiálu	501	3 043 207,60	1 920 000,00	1 920 000,00	4 009 218,53
4	Spotřeba energie	502	7 366 396,04	2 500 000,00	3 683 775,00	6 767 804,70
5	Spotřeba jiných neskladovatelných dodávek	503	0,00	0,00	0,00	0,00
6	Prodané zboží	504	0,00	0,00	0,00	0,00
7	Aktivace dlouhodobého majetku	506	0,00	0,00	0,00	0,00
8	Aktivace oběžného majetku	507	0,00	0,00	0,00	0,00
9	Změna stavu zásob vlastní výroby	508	0,00	0,00	0,00	0,00
10	Opravy a udržování	511	20 626 473,13	13 930 000,00	18 530 632,00	21 068 820,80
11	Cestovné	512	2 546 162,18	250 000,00	580 000,00	3 312 633,99
12	Náklady na reprezentaci	513	245 129,60	500 000,00	500 000,00	2 065 875,92
13	Aktivace vnitřní organizačních služeb	516	0,00	0,00	0,00	0,00
14	Ostatní služby	518	76 995 089,12	41 730 501,00	70 380 535,47	72 649 929,89
15	Mzdové náklady	521	346 405 370,00	375 257 846,00	383 701 786,00	345 546 468,00
16	Zákonné sociální pojištění	524	116 421 311,00	126 837 152,00	129 623 604,00	115 516 213,00
17	Jiné sociální pojištění	525	1 439 811,00	2 000 000,00	1 500 000,00	1 443 916,00
18	Zákonné sociální náklady	527	11 728 087,06	16 268 278,00	16 302 717,00	11 364 720,60
19	Jiné sociální náklady	528	0,00	0,00	0,00	0,00
20	Daň silniční	531	0,00	0,00	0,00	0,00
21	Daň z nemovitostí	532	0,00	0,00	0,00	0,00
22	Jiné daně a poplatky	538	73 180,61	100 000,00	120 000,00	107 692,29
23	Smluvní pokuty a úroky z prodlení	541	6,00	0,00	0,00	0,00
24	Jiné pokuty a penále	542	0,00	0,00	0,00	54,00
25	Dary a jiná bezúplatná předání	543	0,00	0,00	0,00	0,00
26	Prodaný materiál	544	0,00	0,00	0,00	0,00
27	Manka a škody	547	126 431,45	100 000,00	170 000,00	179 448,20
28	Tvorba fondů	548	0,00	0,00	0,00	-10 226,00
29	Odpisy dlouhodobého majetku	551	10 101 066,02	3 000 000,00	3 000 000,00	8 357 582,05
30	Prodaný dlouhodobý nehmotný majetek	552	0,00	0,00	0,00	0,00
31	Prodaný dlouhodobý hmotný majetek	553	0,00	0,00	0,00	22 200,00
32	Prodané pozemky	554	0,00	0,00	0,00	0,00
33	Tvorba a zúčtování rezerv	555	0,00	0,00	0,00	0,00
34	Tvorba a zúčtování opravných položek	556	0,00	0,00	0,00	0,00
35	Náklady z vyřazených pohledávek	557	0,00	0,00	0,00	0,00
36	Náklady z drobného dlouhodobého majetku	558	556 040,65	400 000,00	750 000,00	1 793 767,41
37	Ostatní náklady z činnosti	549	1 763 915,15	1 250 000,00	1 450 000,00	2 463 541,22
38	Finanční náklady (součet položek 39 až 43)		213 749,07	300 000,00	300 000,00	81 301,83
39	Prodané cenné papíry a podíly	561	0,00	0,00	0,00	0,00
40	Úroky	562	0,00	0,00	0,00	0,00
41	Kurzové ztráty	563	213 749,07	300 000,00	300 000,00	71 075,83
42	Náklady z přecenění reálnou hodnotou	564	0,00	0,00	0,00	10 226,00
43	Ostatní finanční náklady	569	0,00	0,00	0,00	0,00
44	Náklady na transfery (součet položek 45)		0,00	0,00	0,00	0,00
45	Náklady vybraných ústředních vládních institucí na transfery	571	0,00	0,00	0,00	0,00
46	Daň z příjmů (součet položek 47 a 48)		0,00	0,00	0,00	0,00
47	Daň z příjmů	591	0,00	0,00	0,00	0,00
48	Dodatečné odvody daně z příjmů	595	0,00	0,00	0,00	0,00
49	VÝNOSY CELKEM (účtová třída 6 celkem - součet položek 50, 65 a 71)		599 651 425,68	586 343 777,00	632 513 049,47	596 740 962,43
50	Výnosy z činnosti (součet položek 51 až 64)		267 522,65	0,00	0,00	1 369 352,87
51	Výnosy z prodeje vlastních výrobků	601	0,00	0,00	0,00	0,00
52	Výnosy z prodeje služeb	602	0,00	0,00	0,00	988 800,00
53	Výnosy z pronájmu	603	0,00	0,00	0,00	0,00
54	Výnosy z prodaného zboží	604	0,00	0,00	0,00	0,00
55	Jiné výnosy z vlastních výkonů	609	0,00	0,00	0,00	0,00
56	Smluvní pokuty a úroky z prodlení	641	0,00	0,00	0,00	0,00
57	Jiné pokuty a penále	642	0,00	0,00	0,00	0,00
58	Výnosy z vyřazených pohledávek	643	0,00	0,00	0,00	0,00
59	Výnosy z prodeje materiálu	644	0,00	0,00	0,00	0,00
60	Výnosy z prodeje dlouhodobého nehmotného majetku	645	0,00	0,00	0,00	0,00
61	Výnosy z prodeje dlouhodobého hmotného majetku kromě pozemků	646	0,00	0,00	0,00	22 200,00
62	Výnosy z prodeje pozemků	647	0,00	0,00	0,00	0,00
63	Čerpání fondů	648	179 973,88	0,00	0,00	0,00
64	Ostatní výnosy z činnosti	649	87 548,97	0,00	0,00	358 352,87
65	Finanční výnosy (součet položek 66 až 70)		230 751,54	0,00	0,00	189 522,78
66	Výnosy z prodeje cenných papírů a podílů	661	0,00	0,00	0,00	0,00
67	Úroky	662	0,00	0,00	0,00	0,00
68	Kurzové zisky	663	230 751,54	0,00	0,00	189 522,78
69	Výnosy z přecenění reálnou hodnotou	664	0,00	0,00	0,00	0,00
70	Ostatní finanční výnosy	669	0,00	0,00	0,00	0,00
71	Výnosy z transferů (součet položek 72)		599 153 151,49	586 343 777,00	632 513 049,47	595 182 086,78
72	Výnosy vybraných ústředních vládních institucí z transferů	671	599 153 151,49	586 343 777,00	632 513 049,47	595 182 086,78
73	VÝSLEDEK HOSPODAŘENÍ před zdaněním (položka 49 - 2 - 38 - 44)		0,00	0,00	0,00	0,00
74	VÝSLEDEK HOSPODAŘENÍ po zdanění (položka 49 - 1)		0,00	0,00	0,00	0,00

TAB 153 – Přehled o rozpočtu nákladů a výnosů SPO a další doplňující údaje – hlavní činnost Centra k 31. 12. 2025
(2. část)

Číslo položky	Název položky	Syntetický účet	Skutečnost roku 2024	Schválený rozpočet na rok 2025	Upravený rozpočet na rok 2025	Skutečnost za rok 2025
a	b	c	1	2	3	4
75	Platy zaměstnanců v pracovním poměru vyjma zaměstnanců na služebních místech	(z AE k účtu 521)	7 859 625,00	4 476 397,00	4 476 397,00	5 797 213,00
76	Platy zaměstnanců na služebních místech podle zákona o státní službě	(z AE k účtu 521)	320 207 067,00	342 351 449,00	350 595 389,00	323 189 735,00
77	Ostatní osobní náklady	(z AE k účtu 521)	16 821 207,00	28 430 000,00	28 630 000,00	16 559 520,00
78	Náhrady v době dočasné pracovní neschopnosti	(z AE k účtu 521)	1 517 471,00	0,00	0,00	0,00
79	Povinné pojistné placené zaměstnavatelem ¹⁾	(z AE k účtu 524)	116 421 311,00	126 837 152,00	129 623 604,00	115 516 213,00
80	Převod fondu kulturních a sociálních potřeb	(z AE k účtu 527)	3 293 521,00	3 468 278,00	3 550 717,00	3 284 702,00
81	Příspěvek na provoz od zřizovatele	(z AE k účtu 671)	108 258 735,00	111 432 209,00	116 074 640,00	115 737 719,50
82	Individuální a systémové dotace na financování programů a akcí od zřizovatele ²⁾	(z AE k účtu 671)	0,00	0,00	0,00	0,00
83	Dotace ze státního rozpočtu na výzkum, vývoj a inovace od zřizovatele ³⁾	(z AE k účtu 671)	0,00	0,00	0,00	0,00
84	v tom: institucionální podpora		0,00	0,00	0,00	0,00
85	úcelová podpora		0,00	0,00	0,00	0,00
86	Dotace na výzkum, vývoj a inovace od poskytovatelů jiných než je zřizovatel ³⁾	(z AE k účtu 671)	0,00	0,00	0,00	0,00
87	v tom: institucionální podpora		0,00	0,00	0,00	0,00
88	úcelová podpora		0,00	0,00	0,00	0,00
89	Dotace na úhradu výdajů, které mají být kryty z rozpočtu Evropské unie včetně stanoveného podílu státního rozpočtu na financování těchto výdajů ⁴⁾	(z AE k účtu 671)	478 456 026,01	474 911 568,00	516 438 409,47	585 939 563,58
90	Dotace na úhradu výdajů podle mezinárodních smluv, na základě kterých jsou České republice svěřeny peněžní prostředky z finančních mechanismů včetně stanoveného podílu státního rozpočtu na financování těchto výdajů ⁴⁾	(z AE k účtu 671)	0,00	0,00	0,00	0,00
91	Ostatní příspěvky a dotace ⁵⁾	(z AE k účtu 671)	12 438 390,48	0,00	0,00	9 242 523,20
92	Závazky vůči státnímu rozpočtu celkem		0,00	0,00	0,00	0,00
93	v tom: odvod z provozu a z odpisů ⁶⁾		0,00	0,00	0,00	0,00
94	odvod příjmů z prodeje nemovitého státního majetku ⁷⁾		0,00	0,00	0,00	0,00
95	ostatní odvody ⁷⁾		0,00	0,00	0,00	0,00
96	Dotace ze státního rozpočtu na výzkum, vývoj a inovace celkem ⁸⁾		0,00	0,00	0,00	0,00
97	v tom: institucionální podpora		0,00	0,00	0,00	0,00
98	úcelová podpora		0,00	0,00	0,00	0,00
99	Použití prostředků rezervního fondu ⁹⁾		0,00	0,00	0,00	0,00
100	Přepočtený počet zaměstnanců v pracovním poměru vyjma zaměstnanců na služebních místech		12,93	9,00	9,00	9,08
101	Přepočtený počet zaměstnanců na služebních místech podle zákona o státní službě		507,00	560,00	573,00	479,43
102	Průměrný měsíční plat (mzda) zaměstnanců v pracovním poměru vyjma zaměstnanců na služebních místech		50 654,97	41 448,12	41 448,12	53 204,97
103	Průměrný měsíční plat (mzda) zaměstnanců na služebních místech podle zákona o státní službě		52 631,01	50 945,16	50 988,28	56 176,04

17.2.2 ROZBOR ZAMĚSTNANOSTI A ČERPÁNÍ MZDOVÝCH PROSTŘEDKŮ V ROCE 2025

Pro rok 2025 byla schválena systemizace služebních a pracovních míst s počtem 587 (FTE) míst. Z celkového počtu 587 (FTE) systemizovaných míst bylo 14 (FTE) míst systemizováno jako místa pracovní (z toho 5 FTE z mimorozpočtových zdrojů). Skutečný průměrný přepočtený počet zaměstnanců za rok 2025 byl 488,51 FTE (z toho pracovní místa 9,08 FTE; služební místa 479,43 FTE). K 31. 12. 2025 mělo Centrum obsazenost 476,26 (FTE). Neobsazenost byla tvořena převážně místy státních zaměstnankyň, které se budou vracet z rodičovské dovolené a služebními místy která jsou na základě své specifikace na trhu práce těžko obsazována.

Schválený závazný objem prostředků na platy a ostatní platby za provedenou práci pro rok 2025 byl ve výši 378 257 846,00 Kč. V průběhu roku 2025 došlo změnou systemizace k navýšení limitů na 386 701 786,00 Kč.

Skutečná výše mzdových prostředků za rok 2025 činila 345 546 468,00 Kč, což představovalo 89,36 % plnění rozpočtu. Meziroční index 2025/2024 skutečných výdajů na platy a ostatní platby za provedenou práci činil 99,75 %. K překročení závazně stanovených objemů prostředků na platy a ostatní platby za provedenou práci či limitu počtu zaměstnanců nedošlo.

Plnění závazných limitů podle rozpočtových položek je zobrazeno v následující tabulce.

TAB 154 – Plnění závazných limitů platových prostředků a příslušenství u Centra za rok 2025 (v Kč)

Dle RS	Název	Skutečnost 2024	Rozpočet 2025		Skutečnost 2025	% plnění k rozpočtu po změnách	% index 25/24
			schválený	po změnách			
5011	Platy zaměstnanců v pracovním poměru vyjma zaměstnanců na služebních místech	4 993 004,00	4 476 397,00	4 476 397,00	4 468 920,37	99,83	89,5
5011	Platy zaměstnanců v pracovním poměru vyjma zaměstnanců na služebních místech - mimorozpočtové	2 891 738,00	3 000 000,00	3 000 000,00	1 328 292,63	44,28	45,93
5013	Platy zaměstnanců na služebních místech podle zákona o státní službě	321 688 475,00	342 351 449,00	350 595 389,00	323 189 735,00	92,18	100,47
501	Platy zaměstnanců celkem	329 573 217,00	349 827 846,00	358 071 786,00	328 986 948,00	91,88	99,82
502	Ostatní platby za provedenou práci	16 832 153,00	28 430 000,00	28 630 000,00	16 559 520,00	57,84	98,38
501+502	Platy a ostatní platby za provedenou práci	346 405 370,00	378 257 846,00	386 701 786,00	345 546 468,00	89,36	99,75
5031+5032	Povinné pojistné placené zaměstnavatelem na sociální zabezpečení a na zdravotní pojištění	116 421 311,00	126 837 152,00	129 623 604,00	115 516 213,00	89,12	99,22
5342	Základní příspěvek fondu kulturních a sociálních potřeb	3 293 521,00	3 468 278,00	3 550 717,00	3 284 702,00	92,51	99,73

17.2.3 PŘEHLED NÁKLADŮ NA TUZEMSKÉ A ZAHRANIČNÍ CESTY VČETNĚ ZHODNOCENÍ PŘÍNOSŮ ZAHRANIČNÍCH CEST

TAB 155 – Vývoj uskutečněných zahraničních cest Centra v období let 2019 až 2025

Rok	Počet vyslaných zaměstnanců	Celkové náklady
		Kč
2019	54	432 726,31
2020	31	151 456,88
2021	15	57 934,36
2022	31	181 180,37
2023	37	351 293,70
2024	38	364 207,80
2025	67	574 112,37

Zhodnocení vývoje uskutečněných pracovních cest Centra 2025

Všechny ukazatele vztahující se k pracovním cestám uskutečněným v roce 2025 měly vyrovnanou a setrvalou úroveň.

Náklady na zahraniční pracovní cesty Centra v roce 2025 činily 574 112,37 Kč a celkový počet vyslaných zaměstnanců v roce 2025 byl 67.

Přínos z uskutečněných zahraničních pracovních cest Centra v roce 2025

Přínos pracovních cest – Zahraniční pracovní cesty byly bezprostředně svázány s administrací programů EÚS (monitorovací výbory, panely expertů, výroční setkání apod.).

Všechny akce byly vždy řádně vyhodnoceny a reportovány vedení organizace. Ve všech případech byly vyhodnoceny jako přínosné a opodstatněné.

17.2.4 KONTROLNÍ A AUDITNÍ AKCE V ROCE 2025

17.2.4.1 INTERNÍ AUDITY

17.2.4.1.1 Interní audity dle zákona o finanční kontrole

V roce 2025 byla realizována jedna auditní akce s názvem „Vnitřní kontrolní systém“. V ukončené auditní akci byla identifikována tři zjištění a vydána čtyři doporučení. Doporučení směřovala zejména k aktualizaci vnitřních předpisů, jejich uvedení do souladu s logikou a realitou procesů a ke zkvalitnění vnitřního řídicího a kontrolního systému.

Zjištění: Nesoulad v popisech procesů v rámci vnitřních předpisů.

Přijatá opatření: Auditovaní reagovali na zjištění a doporučení uvedená ve zprávě z interního auditu stanovením nápravných opatření v akčním plánu. Všechna opatření byla splněna ve stanovených termínech.

Závěr: V průběhu roku 2025 nebyla auditní činností identifikována žádná zjištění, která by mohla způsobit závažné negativní ovlivnění činnosti organizace, ve smyslu § 31 odst. 3 písm. b) ZFK. Dále nebyly při auditních šetřeních zjištěny skutečnosti, které by mohly ovlivnit úplnost a průkaznost účetnictví Centra za rok 2025 dle ustanovení § 17 vyhlášky č. 220/2013 Sb., o požadavcích na schvalování účetních závěrek některých vybraných účetních jednotek.

17.2.4.1.2 Interní audity systému řízení kvality

Na rok 2025 bylo naplánováno 8 auditů v rámci zavedeného systému řízení kvality (QMS): 5 auditů na regionálních pracovištích Centra a 3 audity procesů Centra. Z tohoto počtu bylo realizováno 6 auditů, přičemž 2 audity byly z kapacitních a organizačních důvodů zrušeny. Ve všech 6 ukončených auditech QMS nebyla identifikována žádná neshoda ani jiné zjištění a rovněž nebylo identifikováno žádné doporučení.

Zjištění a přijatá opatření: irelevantní

Závěr: Výsledky auditů potvrzují, že zavedený systém managementu kvality je funkční a zajišťuje plnou shodu s požadavky normy ISO 9001.

17.2.4.2 KONTROLNÍ A AUDITNÍ AKCE ZAMĚŘENÉ NA ČINNOST CENTRA

V roce 2025 probíhalo v Centru celkem 22 externích kontrolních akcí (21 kontrol bylo zahájeno v roce 2025, 1 kontrola zahájena v roce 2024). Kontrolními orgány byly MMR (20 kontrol) a AO MF (2 kontroly). Ukončeno bylo celkem 20 externích kontrol.

MMR provedlo v Centru 18 kontrol, z toho 17 kontrol bylo ukončeno bez zjištění, 1 kontrola se zjištěním. Centrum zjištění reflektuje a soustavně pracuje na jejich odstranění. Dále proběhly v Centru 2 audity z AO MF, oba bez zjištění.

Kromě výše uvedených externích kontrol byl proveden dozorový audit společností Bureau Veritas Czech Republic, spol. s r. o. zaměřený na ověření funkčnosti zavedeného systému řízení kvality dle ISO normy (bez zjištění) a byla ukončena veřejnosprávní kontrola provedená kontrolním orgánem MMR. Předmětem auditního šetření této VSK bylo zejména nastavení řídicích a kontrol. mechanismů a prověření jejich funkčnosti a účinnosti v Centru.

Bližší informace o kontrolách z AO MF:

Název akce: CZ-PL/2024/O/021 „KAP Interreg V-A 2018-2020“

Kontrolovaná osoba: Centrum pro regionální rozvoj České republiky

Datum zahájení: 28. 2. 2025

Datum předání finálního znění zprávy o auditu operace: 29. 5. 2025

Datum ukončení akce: 29. 5. 2025

Zjištění: ne

Závěr a přijatá opatření ke kontrol. zjištěním: xx

Název akce: IROP2/2025/O/030 „Podpora aktivit ZS IROP pro roky 2024-2029“

Kontrolovaná osoba: Centrum pro regionální rozvoj České republiky

Datum zahájení: 1. 8. 2025

Datum předání finálního znění zprávy o auditu operace: 30. 10. 2025

Datum ukončení akce: 30. 10. 2025

Zjištění: ne

Závěr a přijatá opatření ke kontrol. zjištěním: xx

17.2.4.3 DALŠÍ KONTROLNÍ AKCE – VSK PROVEDENÉ CENTREM U PŘÍJEMCŮ DOTACÍ

TAB 156 – Přehled veřejnosprávních kontrol – kontroly žadatelů, příjemců v roce 2025

IROP		
Kontrola 2024	IROP 2014 - 2020	IROP 2021 - 2027
VSK na místě celkem	126	140
z toho: ex-ante	0	0
interim	10	115
ex-post	116	25
VSK administrativní (od stolu)	38	3
administrativní ověření	4621	17595
monitorovací návštěvy	0	6
Interreg		
Kontrola 2024	2014-2020	2021-2027
kontroly na místě celkem	10	28
administrativní ověření (kontroly monitorovacích zpráv, vyúčtování, žádostí o platbu)	354	1290
VSK celkem	136	168

17.2.5 OSTATNÍ VYBRANÁ AKTIVA A PASIVA K 31. 12. 2025

17.2.5.1 ÚČTY

TAB 157 – Účty Centra (stavy a pohyby) k 31. 12. 2025 (v Kč)

Bankovní účet	Počáteční stav k 1.1.2025	Kumul. obrat MD	Kumul. obrat DaI	Konečný stav k 31.12.2025
Devizový účet ČNB 34534-834021	298 177,56	0	11 129,12	287 048,44
Běžný účet ČNB 236021	144 719 507,06	571 676 851,75	603 322 019,58	113 074 339,23
Běžný účet ČNB 10006-236021 fond reprodukce	31 183 524,79	1 153 350,06	0	32 336 874,85
Devizový účet ČNB 34534-236021	1 088 897,65	0	161 721,33	927 176,32
Běžný účet FKSP 107-236021	2 253 235,01	3 306 839,00	5 192 840,00	367 234,01
Celkem	179 543 342,07	576 137 040,81	608 687 710,03	146 992 672,85

Centrum na bankovních účtech evidovalo k 31. 12. 2025 konečný zůstatek celkem 146 992 672,85 Kč.

17.2.5.2 FONDY

TAB 158 – Přehled fondů (tvorba, čerpání, stavy) Centra k 31. 12. 2025 (v Kč)

Název fondu	Počáteční stav k 1.1.2025	Tvorba fondu	Čerpání fondu	Konečný stav k 31.12.2025
Fond odměn PS	79 668,79	0	0	79 668,79
Fond reprodukce	32 336 874,85	1 956 919,50	6 865 946,06	27 427 848,29
Rezervní fond	36 794 397,78	16 889 352,51	36 794 397,78	16 889 352,51
Fond kulturních a sociálních potřeb	2 076 808,01	3 284 702,00	5 089 610,00	271 900,01

Centrum tvořilo a čerpalo peněžní prostředky z vlastních fondů v souladu s platným zákonem o rozpočtových pravidlech.

17.2.5.3 MAJETEK

TAB 159 – Přehled podrozvahových účtů majetku Centra k 31. 12. 2025 (v Kč)

AÚ	Název podrozvahového účtu	Počáteční stav k 1.1.2025	Konečný stav k 31.12.2025
901001	Jiný drobný dlouhodobý nehmotný majetek v podrozvahové evidenci	7 086 016,43	6 350 906,33
902001	Jiný drobný dlouhodobý hmotný majetek v podrozvahové evidenci	3 671 020,99	3 596 260,98
Celkem		10 757 037,42	9 947 167,31

TAB 160 – Přehled majetku Centra k 31. 12. 2025 (v Kč)

SÚ	Název rozvahového účtu	Počáteční stav k 1.1.2025	Konečný stav k 31.12.2025
13	Software	32 222 705,87	28 474 973,13
14	Ocenitelná práva	14 184 909,67	15 950 160,17
18	Drobný nehmotný majetek	19 284 138,12	16 486 443,58
19	Ostatní dlouhodobý nehmotný majetek	2 130 256,60	2 850 448,60
22	Samostatné movité věci a soubory movitých věcí	110 186 204,63	79 358 976,54
28	Drobný hmotný majetek	58 085 384,28	50 353 248,42
36	Dlouhodobý hmotný majetek určený k prodeji	0	0
41	Nedokončený dlouhodobý nehmotný majetek	0	94 450,00
42	Nedokončený dlouhodobý nehmotný majetek	0	0
73	Oprávký k softwaru	-28 441 324,93	-24 126 360,93
74	Oprávký k ocenitelným právům	-12 411 864,06	-13 011 245,56
78	Oprávký k drobnému dlouhodobému nehmotnému majetku	-19 284 138,12	-16 486 443,58
79	Oprávký k ostatnímu dlouhodobému nehmotnému majetku	-1 616 401,00	-1 994 914,00
82	Oprávký k samostatným movitým věcem a souboru movitých věcí	-88 330 037,84	-61 196 101,00
88	Oprávký k drobnému dlouhodobému hmotnému majetku	-58 085 384,28	-50 353 248,42
Celkem		27 924 448,94	26 400 386,95

17.2.5.4 FINANČNÍ VYPOŘÁDÁNÍ SE STÁTNÍM ROZPOČTEM ZA ROK 2025

Na základě vyhlášky č. 433/2024 Sb. o zásadách a lhůtách finančního vypořádání vztahů se státním rozpočtem, státními finančními aktivy a Národním fondem (vyhláška o finančním vypořádání) provedlo Centrum finanční vypořádání se státním rozpočtem za rok 2025 na účet MMR ke dni 16. 2. 2026.

Ve lhůtě pro vypořádání se státním rozpočtem za rok 2025 byly vráceny nevyčerpané peněžní prostředky ze státního příspěvku na provoz ve výši 336 920,50 Kč, které byly převedeny na účet na MF.

17.3 HOSPODAŘENÍ CZECHTOURISMU⁸

17.3.1 HLAVNÍ ŘEŠENÉ ČINNOSTI (ÚKOLY)

V roce 2025 byla činnost CzechTourism zaměřena primárně na plnění cílů, které byly již stanoveny ve Strategii agentury CzechTourism a destinace Česká republika 2021–2025.

Agentura CzechTourism v roce 2025 při plánování svých marketingových aktivit vycházela z několika strategických východisek, které se staly podkladem pro střednědobé i dlouhodobé plánování. Především šlo o predikci vývoje návštěvnosti zahraničních turistů v roce 2025 (incoming), který zahrnoval nové trendy a navýšení počtu přímých letů do ČR. Plány občanů EU, Asie, Ameriky na cestování byly porovnány s daty ohledně cestování v roce předcházejícím (2024) i s výhledem mezinárodních organizací. Strategická východiska analýz se poté promítla do celé komunikační linky, která se v roce 2025 nesla v pokračování konceptu podporující aktivní dovolenou a lázeňství.

V roce 2025 CzT pokračoval např. v komunikačním konceptu Unexpeded Wellbeing (kampaň navazující na „nečekané tradice“ v roce 2022, Unexpected wellbeing v roce 2024) na téma aktivního odpočinku.

Kreativní koncept „při aktivní dovolené se v Česku cítíte jako v lázních“ byl využit komunikací s důrazem na online kanály a jasně čitelný grafický koncept nabízený pod značkou #VisitCzechia zimní část kampaně probíhala v TV na kanálech Eurosport ve vysoce exponovaných vysílacích časech. Kampaně realizované během roku cílily na Celoročně výkonová na podporu příletů a prodloužení doby pobytu na našem území, na stimulaci trhu u nově zavedených přímých leteckých spojení, na propagaci golfové sezony v ČR a lázeňské produkty.

V rámci spolupráce zemí V4 a kofinancovanou aktivitou s ETC (European Travel Commission) proběhla kampaň s influencery z Číny a následná konverzní kampaň s místní OTA. CzT participoval v rámci spolupráce zemí V4 na Roadshow a B2B workshopu v zemích regionu GCC, vzdělávacím programu určený pro americký trh a na konci roku byla realizována kampaň v USA propagující návštěvu v adventním čase.

Marketingové cíle pro rok 2025 byly stanoveny hned v několika indikátorech, které udávaly mj. výkonnost destinace, počet návštěvníků a rezidentů, výkonnost online nástrojů a další. Přehled jednotlivých podrobných aktivit v libovolném členění (podle kvartálu, podle produktové řady, podle trhu/zahranického zastoupení) přinesly roční Akční plány, které jsou dostupné přes webové stránky agentury CzechTourism.

V rámci působnosti zahraničních zastoupení se díky zorganizovaným press tripům, veletrhům, roadshows podařilo dosáhnout celkem 4921 výstupů v mezinárodních médiích v celkové hodnotě AVE 2 412 mld Kč.

Plně byla obnovena činnost kanceláře ZZ Čína v Pekingu.

V roce 2025 CzechTourism podpořil několik významných eventů s mezinárodním přesahem, a tak zajistili mediální zásah a viditelnost destinace jako např. vysoce sledované Moto GP v Brně, Světový pohár v Biatlonu, Jizerská 50, velké hudební festivaly a mnoho dalších.

⁸ Texty a číselné údaje byly zpracovány příspěvkovou organizací.

V roce 2025 získal CzT tři ocenění - “Destinace roku” na Norském největším B2B workshopu ve Skandinávii, “New emerging destination Europe” v Indii a ocenění “Best Wellness Destination” v rámci veletrhu Arabian Travel Market Awards.

Součástí činnosti CzT bylo také zpracování statistik návštěvnosti turistických cílů, MICE akcí a turistických informačních center a analýza dat ČSÚ, ČNB, monitoru státní pokladny, ÚZIS a Národního institutu kultury. Výzkumy jsou zpřístupněny na analytickém portálu Tourdata.

V roce 2025 CzT pokračoval v projektu Péče o kvalitu, zaměřeném na rozvoj odborných kompetencí v cestovním ruchu prostřednictvím sektorově specifických e-learningů. Certifikaci získalo 201 firem a školení absolvovalo 221 účastníků.

Jedním ze stěžejních projektů v roce 2025 bylo navázání marketingové spolupráce se společností MICHELIN, které bylo završeno publikací prvního mezinárodního gastronomického průvodce Michelin Guide. V roce 2025 bylo v Česku oceněno 79 restaurací: 4 se zelenou hvězdou, 18 Bib Gourmand, 8 s jednou hvězdou a 1 se dvěma hvězdami. Partnerství bude pokračovat i v letech 2026–2027, což podporuje zájem o gastronomii ze strany turistů a posiluje multiplikační efekty turismu.

Mezinárodní projekty a partnerství zahrnovaly v roce 2025 spolupráci s ETC společná kampaň na trhu USA, V4 na vzdálených trzích – roadshow po severní Americe zaměřená na bonitní cílovou skupinu a představující region odborné komunitě.

17.3.1.1 ZHODNOCENÍ HOSPODAŘENÍ CZECHTOURISMU ZA ROK 2025

Celkový skutečný objem nákladů CzechTourism v roce 2025 z hlavní činnosti byl ve výši 464 420 030,95 Kč a 15 886,15 Kč z jiné (hospodářské) činnosti.

Nejvýznamnější položkou v nákladech byly náklady na marketingové propagace, prezentace a kampaně ve výši 119 655 295,20 Kč. Nejvyšší položku zahrnutou mezi výnosy tvořil neinvestiční příspěvek zřizovatele ve 442 801 256,75 Kč.

Reálná hodnota příspěvku pro CzT za rok 2025 je 460.176.259,21 Kč. Rozdíl je způsoben tím, že na účtu 671 není zaúčtován celý příspěvek na rok 2025. Budoucí náklady z předplateb byly v souladu s matching principem pokryty stažením části provozního příspěvku z výnosů na účet 384.

CzechTourism disponuje dostatečnými zdroji fondu reprodukce majetku, proto zřizovatel neposkytuje dotace na financování dotačních investičních akcí.

Čerpané prostředky z Fondu reprodukce majetku v roce 2025 v celkové výši 14.019.350,10 Kč byly použity zejména na nákup spotů a videí.

V roce 2025 dosáhla agentura CzechTourism kladného výsledku hospodaření před zdaněním ve výši 855 454,52 Kč, z toho 853 850,67 Kč z hlavní činnosti a 1.603,85 Kč z jiné (hospodářské) činnosti.

Na výsledek hospodaření mělo největší vliv narovnání koncepce účtování. Jeho výši zásadně ovlivnil zejména způsob časového rozlišení nákladů a výnosů v souladu s aktuálním principem účetnictví při převodu účetních případů z roku 2024 do roku 2025 dle protokolu VSK.

V rámci účetní závěrky za rok 2025 byly s ohledem na matching princip budoucí náklady z předplateb pokryty stažením provozního příspěvku zřizovatele na účet 384. Tento postup navazuje na vyjádření VSK. Účetní jednotka bude v dalších účetních obdobích dbát na stálost těchto účetních metod a popíše je ve vnitřní směrnici dle doporučení VSK.

Proučtování významných částek bylo provedeno z důvodu narovnání účetnictví po nálezů VSK a také s ohledem na blížící se přechod na systém ERP.

Největší vliv na výsledek hospodaření z hlavní činnosti mělo navýšení výnosů o vrácený přeplatek DPH od finančního úřadu ve výši 5 825 632,00 Kč. Kladný výsledek hospodaření byl dále ovlivněn vyššími výnosy z prodeje služeb v souvislosti s rostoucím zájmem o účast na veletrzích a realizovanými marketingovými aktivitami a také nižším čerpáním plánovaných nákladů v některých oblastech činnosti. Zlepšený hospodářský výsledek u jiné činnosti byl způsoben kalkulací ceny, do níž byla zahrnuta také marže.

17.3.1.2 VÝVOJ HOSPODAŘENÍ V OBDOBÍ LET 2021-2025

TAB 161 – Vývoj výsledků hospodaření CzechTourism v období let 2021 až 2025 (v Kč)

	(v Kč)				
Výsledky hospodaření	2021	2022	2023	2024	2025
	-15 325 022,93	-21 493 448,53	1 405 636,17	-4 588,25	855 454,52

Hospodářský výsledek před zdaněním je tvořen hospodářským výsledkem z hlavní činnosti a hospodářským výsledkem z jiné činnosti. Hospodářský výsledek před zdaněním z hlavní činnosti je ve výši 853 850,67 Kč a z jiné (hospodářské) činnosti je 1 603,85 Kč.

17.3.1.3 PŘEHLED O ROZPOČTU NÁKLADŮ A VÝNOSŮ SPO A DALŠÍCH DOPLŇUJÍCÍCH ÚDAJÍCH HLAVNÍ ČINNOSTI CZECHTOURISM K 31. 12. 2025

TAB 162 – Přehled o rozpočtu nákladů a výnosů SPO – hlavní činnost CzT k 31. 12. 2025 (1. část)

Číslo položky	Název položky	Syntetický účet	Skutečnost roku 2024	Schválený rozpočet na rok 2025	Upravený rozpočet na rok 2025	Skutečnost za rok 2025
a	b	c	1	2	3	4,00
1	NÁKLADY CELKEM (účtová třída 5 celkem - součet položek 2, 38, 44 a 46)		395 485 038,02	419 860 432,00	0,00	464 435 917,10
2	Náklady z činnosti (součet položek 3 až 37)		394 054 957,86	419 860 432,00	0,00	462 957 177,57
3	Spotřeba materiálu	501	3 475 493,10	2 000 000,00		4 934 637,41
4	Spotřeba energie	502	1 015 955,21	952 000,00		961 272,14
5	Spotřeba jiných neskladovatelných dodávek	503	0,00	0		0,00
6	Prodané zboží	504	0,00	0		0,00
7	Aktivace dlouhodobého majetku	506	0,00	0		0,00
8	Aktivace oběžného majetku	507	0,00	0		0,00
9	Změna stavu zásob vlastní výroby	508	0,00	0		0,00
10	Opravy a udržování	511	578 681,25	2 000 000,00		103 691,87
11	Cestovné	512	5 055 064,83	2 500 000,00		1 589 685,71
12	Náklady na reprezentaci	513	6 008 945,86	500 000,00		7 647 502,68
13	Aktivace vnitroorganizačních služeb	516	0,00	0		0,00
14	Ostatní služby	518	298 906 271,23	339 595 139,00		355 213 357,07
15	Mzdové náklady	521	41 703 677,00	46 430 712,00		45 807 962,00
16	Zákonné sociální pojištění	524	14 042 745,00	15 693 581,00		15 470 180,00
17	Jiné sociální pojištění	525	177 946,00	199 000,00		183 088,00
18	Zákonné sociální náklady	527	937 967,57	1 200 000,00		910 432,55
19	Jiné sociální náklady	528	701 646,00	790 000,00		1 298 760,00
20	Daň silniční	531	0,00	0		0,00
21	Daň z nemovitostí	532	0,00	0		0,00
22	Jiné daně a poplatky	538	321 048,67	0		394 152,89
23	Smluvní pokuty a úroky z prodlení	541	0,00	0		0,00
24	Jiné pokuty a penále	542	0,00	0		0,00
25	Dary a jiná bezúplatná předání	543	0,00	0		0,00
26	Prodaný materiál	544	0,00	0		0,00
27	Manka a škody	547	503 218,76	0		6 941,78
28	Tvorba fondů	548	2 809,92	0		59 090,92
29	Odpisy dlouhodobého majetku	551	3 435 100,66	8 000 000,00		4 567 252,77
30	Prodaný dlouhodobý nehmotný majetek	552	0,00	0		0,00
31	Prodaný dlouhodobý hmotný majetek	553	93 600,00	0		397 600,00
32	Prodané pozemky	554	0,00	0		0,00
33	Tvorba a zúčtování rezerv	555	0,00	0		0,00
34	Tvorba a zúčtování opravných položek	556	0,00	0		160 843,68
35	Náklady z vyřazených pohledávek	557	0,00	0		0,00
36	Náklady z drobného dlouhodobého majetku	558	1 787 092,12	0		5 856 460,02
37	Ostatní náklady z činnosti	549	15 307 694,68	0		17 394 266,08
38	Finanční náklady (součet položek 39 až 43)		1 430 080,16	0	0,00	1 478 739,53
39	Prodané cenné papíry a podíly	561	0,00	0		0,00
40	Úroky	562	0,00	0		0,00
41	Kurzové ztráty	563	1 430 080,16	0		1 478 739,53
42	Náklady z přecenění reálnou hodnotou	564	0,00	0		0,00
43	Ostatní finanční náklady	569	0,00	0		0,00
44	Náklady na transfery (součet položek 45)		0,00	0	0,00	0,00
45	Náklady vybraných ústředních vládních institucí na transfery	571	0,00	0		0,00
46	Daň z příjmů (součet položek 47 a 48)		0,00	0	0,00	0,00
47	Daň z příjmů	591	0,00	0		0,00
48	Dodatečné odvody daně z příjmů	595	0,00	0		0,00
49	VÝNOSY CELKEM (účtová třída 6 celkem - součet položek 50, 65 a 71)		395 480 449,77	419 860 432,00	0,00	465 291 371,62
50	Výnosy z činnosti (součet položek 51 až 64)		13 649 405,85	17 000 000,00	0,00	21 933 114,40
51	Výnosy z prodeje vlastních výrobků	601	0,00			0,00
52	Výnosy z prodeje služeb	602	11 912 207,00	13 000 000,00		15 476 724,47
53	Výnosy z pronájmu	603	0,00	0		0,00
54	Výnosy z prodaného zboží	604	0,00	0		0,00
55	Jiné výnosy z vlastních výkonů	609	0,00	0		0,00
56	Smluvní pokuty a úroky z prodlení	641	1 542 371,12	0		-284 303,60
57	Jiné pokuty a penále	642	0,00	0		0,00
58	Výnosy z vyřazených pohledávek	643	0,00	0		0,00
59	Výnosy z prodeje materiálů	644	0,00	0		0,00
60	Výnosy z prodeje dlouhodobého nehmotného majetku	645	0,00	0		0,00
61	Výnosy z prodeje dlouhodobého hmotného majetku kromě pozemků	646	80 165,00	0		387 686,26
62	Výnosy z prodeje pozemků	647	0,00	0		0,00
63	Čerpání fondů	648	0,00	0		0,00
64	Ostatní výnosy z činnosti	649	114 662,73	4 000 000,00		6 353 007,27
65	Finanční výnosy (součet položek 66 až 70)		272 529,63	0	0,00	532 000,47
66	Výnosy z prodeje cenných papírů a podílů	661	0,00	0		0,00
67	Úroky	662	703,43	0		1 417,03
68	Kurzové zisky	663	178 226,20	0		132 983,44
69	Výnosy z přecenění reálnou hodnotou	664	93 600,00	0		397 600,00
70	Ostatní finanční výnosy	669	0,00	0		0,00
71	Výnosy z transferů (součet položek 72)		381 558 514,29	402 860 432,00	0,00	442 826 256,75
72	Výnosy vybraných ústředních vládních institucí z transferů	671	381 558 514,29	402 860 432,00		442 826 256,75
73	VÝSLEDEK HOSPODAŘENÍ před zdaněním (položka 49 - 2 - 38 - 44)		-4 588,25	0	0,00	855 454,52
74	VÝSLEDEK HOSPODAŘENÍ po zdanění (položka 49 - 1)		-4 588,25	0	0,00	855 454,52

TAB 163 – Přehled o rozpočtu nákladů a výnosů SPO a další doplňující údaje - hlavní činnost CzT k 31. 12. 2025 (2. část)

Číslo položky	Název položky	Syntetický účet	Skutečnost roku 2024	Schválený rozpočet na rok 2025	Upravený rozpočet na rok 2025	Skutečnost za rok 2025
a	b	c	1	2	3	4
75	Platy zaměstnanců v pracovním poměru vyjma zaměstnanců na služebních místech	(z AE k účtu 521)	40 240 668,00	44 561 614,00	44 561 614,00	43 932 113,12
76	Platy zaměstnanců na služebních místech podle zákona o státní službě	(z AE k účtu 521)	0,00	0,00	0,00	0,00
77	Ostatní osobní náklady	(z AE k účtu 521)	1 358 624,00	1 869 098,00	1 869 098,00	1 868 257,00
78	Náhrady v době dočasné pracovní neschopnosti	(z AE k účtu 521)	104 385,00	0,00	0,00	0,00
79	Povinné pojistné placené zaměstnavatelem ¹⁾	(z AE k účtu 524)	14 042 745,00	15 693 581,00	15 693 581,00	15 470 180,00
80	Převod fondu kulturních a sociálních potřeb	(z AE k účtu 527)	937 967,57	445 616,00	445 616,00	910 432,55
81	Příspěvek na provoz od zřizovatelem	(z AE k účtu 671)	381 558 514,29	402 860 432,00	470 770 970,00	442 801 256,75
82	Individuální a systémové dotace na financování programů a akcí od zřizovatele ²⁾	(z AE k účtu 671)	0,00	0,00	0,00	0,00
83	Dotace ze státního rozpočtu na výzkum, vývoj a inovace od zřizovatele ³⁾	(z AE k účtu 671)	0,00	0,00	0,00	0,00
84	v tom: institucionální podpora		0,00	0,00	0,00	0,00
85	účelová podpora		0,00	0,00	0,00	0,00
86	Dotace na výzkum, vývoj a inovace od poskytovatelů jiných než je zřizovatel ³⁾	(z AE k účtu 671)	0,00	0,00	0,00	0,00
87	v tom: institucionální podpora		0,00	0,00	0,00	0,00
88	účelová podpora		0,00	0,00	0,00	0,00
89	Dotace na úhradu výdajů, které mají být kryty z rozpočtu Evropské unie včetně stanoveného podílu státního rozpočtu na financování těchto výdajů ⁴⁾	(z AE k účtu 671)	0,00	0,00	0,00	0,00
90	Dotace na úhradu výdajů podle mezinárodních smluv, na základě kterých jsou České republice svěřeny peněžní prostředky z finančních mechanismů včetně stanoveného podílu státního rozpočtu na financování těchto výdajů ⁴⁾	(z AE k účtu 671)	0,00	0,00	0,00	0,00
91	Ostatní příspěvky a dotace ⁵⁾	(z AE k účtu 671)	0,00	0,00	0,00	0,00
92	Závazky vůči státnímu rozpočtu celkem		0,00	0,00	0,00	0,00
93	v tom: odvod z provozu a z odpisů ⁶⁾		0,00	0,00	0,00	0,00
94	odvod příjmů z prodeje nemovitého státního majetku ⁷⁾		0,00	0,00	0,00	0,00
95	ostatní odvody ⁷⁾		0,00	0,00	0,00	0,00
96	Dotace ze státního rozpočtu na výzkum, vývoj a inovace celkem ⁸⁾		0,00	0,00	0,00	0,00
97	v tom: institucionální podpora		0,00	0,00	0,00	0,00
98	účelová podpora		0,00	0,00	0,00	0,00
99	Použití prostředků rezervního fondu ⁹⁾		0,00	3 195 718,00	0,00	0,00
100	Přepočtený počet zaměstnanců v pracovním poměru vyjma zaměstnanců na služebních místech		60,42	63,00	63,00	61,75
101	Přepočtený počet zaměstnanců na služebních místech podle zákona o státní službě		0,00	0,00	0,00	0,00
102	Průměrný měsíční plat (mzda) zaměstnanců v pracovním poměru vyjma zaměstnanců na služebních místech		55 501,31	58 943,93	58 943,93	59 287,60
103	Průměrný měsíční plat (mzda) zaměstnanců na služebních místech podle zákona o státní službě		0,00	0,00	0,00	0,00

Komentář k č. položky 81, sl. 4: Reálná hodnota příspěvku pro CzT za rok 2025 je 460 176 259,21 Kč. Rozdíl je způsoben tím, že na účtu 671 není zaúčtován celý příspěvek na rok 2025. Protože budoucí náklady z předplateb byly v souladu s matching principem pokryty stažením části provozního příspěvku z výnosů na účet 384.

17.3.2 ROZBOR ZAMĚSTNANOSTI A ČERPÁNÍ MZDOVÝCH PROSTŘEDKŮ V ROCE 2025

Mzdové náklady CzechTourism v roce 2025 byly ve výši 45 800 370,12 Kč pro hlavní činnost a pro jinou činnost ve výši 7 591,88 Kč.

K překročení závazně stanovených objemů prostředků na platy a ostatní platby za provedenou práci nebo limitů mzdových nákladů a počtu zaměstnanců dle vyjádření CzT nedošlo.

Počet míst ve vazbě na skutečný počet zaměstnanců je součástí tabulkové přílohy.

Čerpání prostředků na platy a ostatní provedenou práci je součástí tabulkové přílohy.
Fond odměn nebyl použit jako zdroj krytí nákladů na platy v roce 2025.

17.3.3 PŘEHLED NÁKLADŮ NA TUZEMSKÉ A ZAHRANIČNÍ CESTY VČETNĚ ZHODNOCENÍ PŘÍNOSŮ ZAHRANIČNÍCH CEST

TAB 164 – Přehled zahraničních služebních cest v roce 2025

Počet zahraničních cest	Dny strávené v zahraničí	Celkové náklady	Průměrné náklady na jednu cestu	Náklady za den
		(Kč)	(Kč)	(Kč)
114	696	1 447 034,49	36 175,86	2 079,07

TAB 165 – Přehled tuzemských služebních cest v roce 2025

Počet zahraničních cest	Dny strávené v zahraničí	Celkové náklady	Průměrné náklady na jednu cestu	Náklady za den
		(Kč)	(Kč)	(Kč)
114	696	1 447 034,49	36 175,86	2 079,07

Přínosem uskutečněných zahraničních cest CzechTourism byla zejména prezentace České republiky na různých akcích, především na veletrzích. Dále se jednalo o setkávání se se spolupracujícími partnery, prohlubování spolupráce s nimi a hledání nových partnerů pro spolupráci při rozvoji cestovního ruchu v České republice.

17.3.4 KONTROLNÍ A AUDITNÍ AKCE V ROCE 2025

17.3.4.1 INTERNÍ AUDITY

TAB 166 – Přehled interních auditů v roce 2025

Číslo akce	Název akce	Kontrolované (auditované) oblasti	Datum předání konečného znění zprávy	Zjištění ano/ne	Výsledky
04/24	Kategorizace a certifikace, DMO, Czech special	Oddělení produktového managementu a regionální spolupráce, Oddělení management zdrojových trhů a zahraničních zastoupen	23.04.2025	ano	Změna nastavení jedné kategorizace, posílení práce na druhé kategorizaci.
01/25	Rizika, nápravné opatření, cíle organizace	CzechTourism	30.05.2025	ano	Příprava k jednání o nové strategie schválené v roce 2025
02/25	Mzdy, pracovní benefity	Mzdová účetní, personalistka	09.07.2025	ano	Nápravné opatření
03/25	Majetek	CzechTourism	05.12.2025	ano	Akční plán nápravných opatření
04/25	Workshopy, TTD, Famtripy	CzechTourism	Nebyl dokončen	--	--

V roce 2025 byl dokončen jeden audit z předcházejícího roku. Dále zahájeny čtyři interní audity interním auditem CzechTourism, z nichž jeden nebyl v roce 2025 ukončen.

17.3.4.2 KONTROLNÍ A AUDITNÍ AKCE ZAMĚŘENÉ NA ČINNOST CZECHTOURISMU

TAB 167 – Kontrolní a auditní akce zaměřené na činnost CzechTourism v roce 2025

Číslo akce	Název akce	Kontrolované (auditované) oblasti	Datum předání konečného znění zprávy / ukončení kontroly	Zjištění ano/ne	Výsledky
9211509/23/2000-31473-110889	Daňová kontrola	V rozsahu kontrolních zjištění č. 7b, 8, 9 a 11 na základě podnětu MMR e.č.: E7527/23/MMR ze dne 21.2.2023	07.02.2025	NE	Nebylo zjištěno porušení rozpočtové kázně; částečně postoupeno Finančnímu odboru HLMP
Ev. č.: E79896/25/MMR Spis. zn.: SZ-4211/96/2025	Veřejnosprávní kontrola	Hospodaření s majetkem a s prostředky státního rozpočtu, přiměřenost a účinnost vnitřního kontrolního systému – ověření nápravných opatření přijatých ke kontrolnímu protokolu Sp. zn.: 21/07NKU550/33/22 a ověření vybraných uložených nápravných opatření v protokolu o kontrole Spis. zn.: SZ - 3452/96/2022, E61246/22MMR.	Neukončeno	x	x
Č.j.: 7837369/25/2040-31473-110889	Daňová kontrola	Daňová kontrola je zahájena na základě na základě podnětu Ministerstva pro místní rozvoj České republiky e.č.: E7527/23/MMR ze dne 21. 2. 2023 a na kontrolní zjištění: v části IV. Veřejné zakázky malého rozsahu (VZMR) <ul style="list-style-type: none"> • č. 2/1 chybné oznámení o zahájení ZŘ na zavedení DNS • č. 2/2 Povinnost sčítání souvisejících plnění a využití zavedeného DNS • č. 3/1 Povinnost sčítání souvisejících plnění do zavedeného DNS • č. 4 Využití zavedeného DNS k zadání zakázky se souvisejícím plněním • č. 6 Nepřiměřené navýšování ceny stávající smlouvy na VZMR • č. 9/1 Povinné uveřejňování smlouvy 	Neukončeno	x	x
Spisová značka: S-KZ-VZP-25-04604024-S845	Kontrola VzP	Kontrola plateb pojistného podle § 22 zákona č. 592/1992 Sb., o pojistném na veřejné zdravotní pojištění, ve znění pozdějších předpisů a dodržování ostatních povinností plátce pojistného	13.08.2025	ANO	návrh opatření

V roce 2025 byla zahájena a ukončena kontrola VZP. Byla ukončena jedna daňová kontrola. Zároveň zahájena další daňová kontrola Finančního úřadu. Dále byla zahájena veřejnosprávní kontrola MMR.

17.3.5 OSTATNÍ VYBRANÁ AKTIVA A PASIVA K 31. 12. 2025

17.3.5.1 ÚČTY

TAB 168 – Účty CzechTourism (stavy a pohyby) k 31. 12. 2025 (v Kč)

Bankovní účet (241)	Počáteční stav k 1.1.2025	Kumul. obrat	Kumul. obrat	Konečný stav k 31.12.2025
		MD	DAL	
hlavní účet ČNB 87637011/0710	12 882 281,01	494 726 967,92	495 798 738,04	11 810 510,89
korunový účet UCB 2111740465/2700	5 000,00	41 765 528,93	41 770 528,93	0
kartový účet UCB 21112398534/2700		902 955,00	912 955,00	0
	10 000,00			
EUR – účet UCB 2111740473/2700	5 037,00	18 983 520,30	18 988 557,30	0
USD – účet 2112398542/2700	4 847,40	11 702 977,18	11 707 824,58	0
účty ZZ UCB	185 279,07	29 886 147,21	30 071 426,28	0
kartový účet ČNB 10006-87637011/0710	14 411,01	4 493 037,14	4 460 673,03	46 775,12
Kartový účet ZZ ČNB -	0	1 400 000,00	1 350 000,00	50 000,00
účet rezervní fond 123-87637011/0710	36 294 804,29	281 627,50	286 215,75	36 290 216,04
účet fond reprodukce 174-87637011/0710	18 515 282,32	5 044 586,05	12 833 858,30	10 726 010,07*
účet fond odměn 190-87637011/0710	1 808 354,94	0	0	1 808 354,94
Celkem za SYU 241	69 725 297,04	609 187 347,23	618 180 777,21	60 731 867,06
účet FKSP 107-87637011/0710	1 067 497,48	618 752,00	505 112,00	1 181 137,48**
Celkem za SYU 243	1 067 497,48	618 752,00	505 112,00	1 181 137,48
Celkem 241 + 243	70 792 794,52	609 806 099,23	618 685 884,20	61 913 004,54

*Rozdíl 1 185 491,80 Kč vznikly mezi zůstatkem přiřazeného bankovního účtu a účetním zůstatkem Fondu reprodukce majetku, který vznikl účtováním po rozvahovém dni, byl vyrovnán 26.01.2026.

**Rozdíl 29 710 Kč vznikly mezi zůstatkem přiřazeného bankovního účtu a účetním zůstatkem FKSP, který vznikl účtováním po rozvahovém dni, byl vyrovnán dvěma platbami 23.01.2026 a 12.02.2026.

K 31. 12. 2025 evidoval CzechTourism na bankovních účtech zůstatek v celkové výši 61 913 004,54 Kč. Z toho rozhodující podíl tvořily finanční prostředky na účtu rezervního fondu, fondu reprodukce majetku a hlavního účtu.

17.3.5.2 FONDY

TAB 169 – Přehled fondů Czech Tourism (tvorby, čerpání), stavy k 31. 12. 2025 (v Kč)

Název fondu	Počáteční stav k 1.1.2025	Čerpání fondu	Tvorba fondu	Konečný stav k 31.12.2025
Fond odměn	1 808 354,94	0	0	1 808 354,94
Fond kulturních a sociálních potřeb	1 035 131,48	1 876 716,00	1 993 012,00	1 151 427,48
Rezervní fond ze zlepšeného HV krytý finančními prostředky	36 576 722,70	4 588,25	0	36 572 134,45
Rezervní fond ze zlepšeného HV nekrytý finančními prostředky	-1 439 480,00	0	0	-1 439 480,00
Rezervní fond z ostatních titulů	1 157 561,59	0	0	1 157 561,59
Fond reprodukce majetku	18 605 585,27	14 019 350,10	4 954 283,10	9 540 518,27
Celkem	57 743 875,98	15 900 654,35	6 947 295,10	48 790 516,73

17.3.5.3 MAJETEK

TAB 170 – Přehled majetku CzechTourism k 31. 12. 2025

SÚ	Název rozvahového účtu	Počáteční stav	Konečný stav
		k 1.1.2025	k 31.12.2025
13	Software	3 131 438,52	2 871 611,33
14	Ocenitelná práva	31 904 570,64	44 562 651,94
18	Drobný dlouhodobý nehmotný majetek	7 612 792,90	9 008 386,17
19	Ostatní dlouhodobý majetek	3 687 535,50	3 687 535,50
41	Nedokončený dlouhodobý nehmotný majetek	0	0
51	Poskytnuté zálohy na dlouhodobý nehmotný majetek	0	0
21	Stavby	0	0
22	Samostatné movité věci	13 338 700,95	9 537 940,86
28	Drobný dlouhodobý hmotný majetek	15 788 170,10	18 482 462,87
31	Pozemky	0	0
42	Nedokončený dlouhodobý hmotný majetek	0	0
73	Oprávy software	-1 784 110,47	-1 503 502
74	Oprávy k ocenitelným právům	-15 642 639,09	-17 635 646,09
78	Oprávy k drobnému DNM	-7 478 536,51	-9 008 386,17
79	Oprávy k ostatnímu dlouhodobému nehmotnému majetku	-630 730,00	-1 187 110,00
81	Oprávy ke stavbám	0	0
82	Oprávy k samostatným movitým věcem	-8 453 900,75	-5 653 844,23
88	Oprávy k drobnému DHM	-15 788 170,10	-18 482 462,87
Celkem majetkové rozvahové účty		25 685 121,69	34 679 637,31

TAB 171 – Přehled podrozvahových účtů majetku CzechTourism k 31. 12. 2025

SÚ	Název podrozvahového účtu	Počáteční stav	Konečný stav
		k 1.1.2025	k 31.12.2025
901	Jiný drobný dlouhodobý nehmotný majetek	6 108 336,50	6 234 222,20
902	Jiný drobný dlouhodobý hmotný majetek	785 355,15	892 506,74

17.3.5.4 FINANČNÍ VYPOŘÁDÁNÍ CZECHTOURISM SE STÁTNÍM ROZPOČTEM ZA ROK 2025

Na základě vyhlášky č. 433/2024 Sb. o zásadách a lhůtách finančního vypořádání vztahů se státním rozpočtem, státními finančními aktivy a Národním fondem (vyhláška o finančním vypořádání) provedl CzechTourism. V prosinci roku 2025 vrátil CzT zpět na výdajový účet MMR nespotřebované peněžní prostředky celkem ve výši 10 121 256,84 Kč. V roce 2026 bylo z titulu vypořádání roku 2025 vráceno 473 453,95 Kč, které byly převedeny na účet na MF.

K plnému využití poskytnutého příspěvku v roce 2025 nedošlo z několika důvodů. Jedním z nich byla vratka od finančního úřadu z odvodů DPH, která vedla ke snížení skutečných výdajů oproti plánovanému rozpočtu. Dalším faktorem bylo vysoutěžení dodavatelů za výhodnější ceny, díky čemuž došlo k úsporám oproti původním předpokladům. Na výši čerpání příspěvku se rovněž podílel vývoj

měnových kurzů u zahraničních faktur, kdy kurzovní rozdíly ovlivnily objem výdajů přepočtených do české měny. K úsporám dále přispěly personální výpadky na straně manažerů zahraničních zastoupení, které vedly ke snížení provozních nákladů. Rovněž docházelo k rušení některých výběrových řízení z důvodu administrativně složitěho způsobu soutěžení, a to zejména v případech, kdy se do řízení nikdo nepřihlásil nebo uchazeči nebyli schopni splnit stanovené zadávací podmínky. V neposlední řadě se na nižším čerpání příspěvku podílelo uplatnění smluvních pokut vůči dodavatelům, kteří nedodrželi smluvní podmínky.

18 ZÁVĚREČNÉ SHRNUÍ

18.1 FINANČNÍ VYPOŘÁDÁNÍ KAPITOLY MMR SE STÁTNÍM ROZPOČTEM

Na základě vyhlášky MF č. 433/2024 Sb. o zásadách a lhůtách finančního vypořádání vztahů se státním rozpočtem, státními finančními aktivy a Národním fondem provedlo MMR finanční vypořádání se státním rozpočtem na příjmový účet MF č. 772-5921001/0710 v celkové výši 4 173 030,82 Kč.

18.2 SALDO KAPITOLY MMR

TAB 172 – Saldo kapitoly MMR roku 2025

(v tis. Kč)				
Saldo	Schválený rozpočet	Rozpočet po změnách	Skutečnost 2025	% plnění k rozpoč. po změn.
1	2	3	4	5
Příjmy celkem	7 436 444,94	18 915 801,42	14 194 373,61	75,04
Výdaje celkem	13 302 974,12	28 598 641,83	28 265 201,54	98,83
Saldo	-5 866 529,17	-9 682 840,41	-14 070 827,93	145,32

Celkové příjmy i výdaje rozpočtu kapitoly MMR roku 2025 překročily schválený rozpočet, ale výše rozpočtu po změnách nedosáhly, výrazněji v oblasti rozpočtovaných příjmů. Celkový rozpočet příjmů po změnách byl ve výši 18 915 801,42 tis. Kč, skutečnost plněných příjmů byla o 4 721 427,81 tis. Kč nižší, tj. o 24,96 %. Celkový rozpočet výdajů po změnách byl ve výši 28 598 641,83 tis. Kč a skutečná výše čerpaných výdajů byla nižší o 333 440,29 tis. Kč, tj. o 1,17 %.

Skutečné saldo kapitoly MMR k 31. 12. 2025, tj. rozdíl skutečných příjmů a skutečných výdajů, bylo schodkové a činilo – 14 070 827,93 tis. Kč. Výsledné schodkové saldo kapitoly MMR bylo k 31. 12. 2025 o 45,32 % vyšší oproti očekávanému saldu ve výši – 9 682 840,41 tis. Kč dle rozpočtu po změnách.

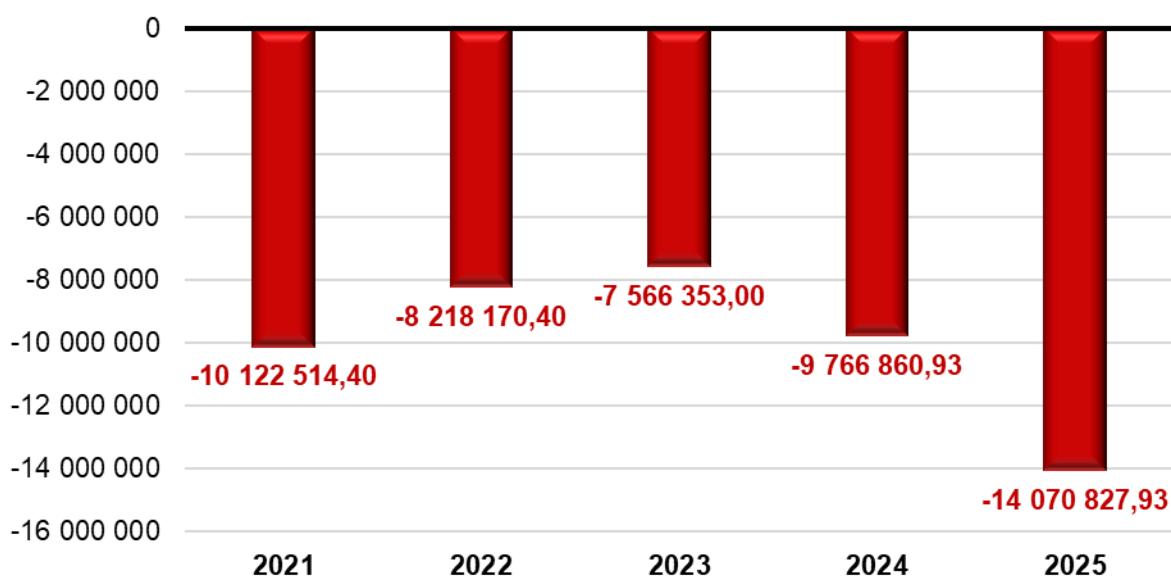
TAB 173 – Vývoj salda kapitoly MMR v období let 2021–2025

(v tis. Kč)

Saldo	2021	2022	2023	2024	2025
1	2	3	4	5	6
Příjmy celkem	22 042 738,21	19 624 157,83	20 828 806,51	15 979 894,05	14 194 373,61
Výdaje celkem	32 165 252,61	27 842 328,23	28 395 159,51	25 746 754,98	28 265 201,54
Saldo	-10 122 514,40	-8 218 170,40	-7 566 353,00	-9 766 860,93	-14 070 827,93

Oproti roku 2024 bylo záporné saldo o 4 303 967,00 tis. Kč vyšší.

GRAF 13 - Vývoj salda kapitoly MMR v období let 2020 až 2024 (v tis. Kč)



Z grafu je patrné, že od roku 2021 dosahuje rozpočet kapitoly MMR záporného salda, které se postupně od roku 2023 zvyšuje. Nejvyšší hodnoty za posledních 5 let dosáhl schodek hospodaření kapitoly MMR v roce 2025, a to ve výši -14 070 827,93 tis. Kč.

19 SEZNAM TABULEK

TAB 1 – PŘEHLED ROZPOČTU NA ROK 2025 ÚSTŘEDNÍHO ORGÁNU MMR (BEZ ÚÚR A PRIVUM)	19
TAB 2 – PŘEHLED ROZPOČTU NA ROK 2025 ORGANIZAČNÍ SLOŽKY ÚÚR.....	20
TAB 3 – PŘEHLED ROZPOČTU NA ROK 2025 ORGANIZAČNÍ SLOŽKY PRIVUM.....	20
TAB 4 – PŘEHLED EXTERNÍCH ROZPOČTOVÝCH OPATŘENÍ KAPITOLY MMR V ROCE 2025	21
TAB 5 – PŘEHLED ROZPOČTOVÝCH OPATŘENÍ SE ZMĚNOU V REGULACI ZAMĚSTNANOSTI KAPITOLY MMR V ROCE 2025.....	23
TAB 6 – ČERPÁNÍ ZÁVAZNÝCH UKAZATELŮ ROZPOČTU PŘÍJMŮ A VÝDAJŮ KAPITOLY MMR V ROCE 2025.....	28
TAB 7 – PŘEHLED ČTVRTLETNÍHO PLNĚNÍ PŘÍJMŮ KAPITOLY MMR V PRŮBĚHU ROKU 2025.....	32
TAB 8 – CELKOVÝ PŘEHLED PLNĚNÍ PŘÍJMŮ KAPITOLY MMR V ROCE 2025.....	33
TAB 9 – DETAILNÍ PŘEHLED PLNĚNÍ JEDNOTLIVÝCH PŘÍJMŮ KAPITOLY MMR V ROCE 2025	34
TAB 10 – CELKOVÉ PŘIJATÉ NEINVESTIČNÍ A INVESTIČNÍ TRANSFERY V ROCE 2025	37
TAB 11 – CELKOVÉ PŘIJATÉ NEINVESTIČNÍ A INVESTIČNÍ TRANSFERY ZE SPOLUFINANCOVANÝCH PROGRAMŮ EU/FM	39
TAB 12 – PŘIJATÉ NEINVESTIČNÍ TRANSFERY – JINÉ EU 2021+ (195)	39
TAB 13 – PŘIJATÉ NEINVESTIČNÍ TRANSFERY – OP SPRAVEDLIVÁ TRANSFORMACE (140).....	40
TAB 14 – PŘIJATÉ NEINVESTIČNÍ TRANSFERY – OP JAN AMOS KOMENSKÝ (143)	40
TAB 15 – PŘIJATÉ NEINVESTIČNÍ TRANSFERY – OP ZAMĚSTNANOST PLUS 2021+ (144)	40
TAB 16 – PŘIJATÉ NEINVESTIČNÍ A INVESTIČNÍ TRANSFERY – IROP 2021+ (149)	41
TAB 17 – PŘIJATÉ NEINVESTIČNÍ A INVESTIČNÍ TRANSFERY – OP TECHNICKÁ POMOC – MMR 2021+ (15001)	41
TAB 18 – PŘIJATÉ NEINVESTIČNÍ TRANSFERY – PROGRAMY INTERREG VI 2021+ (15101).....	41
TAB 19 – PŘIJATÉ NEINVESTIČNÍ TRANSFERY – PROGRAMY NADNÁRODNÍ SPOLUPRÁCE – TP 2021+ (15201)	42
TAB 20 – PŘIJATÉ NEINVESTIČNÍ TRANSFERY – PROGRAMY MEZIREGIONÁLNÍ SPOLUPRÁCE 2021+ (153).....	42
TAB 21 – PŘIJATÉ NEINVESTIČNÍ A INVESTIČNÍ TRANSFERY – NPO (170)	43
TAB 22 – ROVNOMĚRNOST ČERPÁNÍ VÝDAJŮ KAPITOLY MMR V PRŮBĚHU ROKU 2025.....	44
TAB 23 – PLNĚNÍ BĚŽNÝCH A KAPITÁLOVÝCH VÝDAJŮ KAPITOLY MMR V ROCE 2025	44
TAB 24 – PŘEHLED ČERPÁNÍ BĚŽNÝCH VÝDAJŮ KAPITOLY MMR V ROCE 2025.....	46
TAB 25 – PLATY A OBDOBNÉ A SOUVISEJÍCÍ VÝDAJE (SESKUPENÍ POLOŽEK 50)	47
TAB 26 – NEINVESTIČNÍ NÁKUPY A SOUVISEJÍCÍ VÝDAJE (SESKUPENÍ POLOŽEK 51).....	49
TAB 27 – NEINVESTIČNÍ TRANSFERY SOUKROMOPRÁVNÍM SUBJEKTŮM (SESKUPENÍ POLOŽEK 52)	50
TAB 28 – NEINVESTIČNÍ TRANSFERY VEŘEJNOPRÁVNÍM OSOBÁM A MEZI PENĚŽNÍMI FONDY TĚŽE OSOBY A PLATBY DANÍ (SESKUPENÍ POLOŽEK 53)	51
TAB 29 – NEINVESTIČNÍ TRANSFERY A NĚKTERÉ NÁHRADY FYZICKÝM OSOBÁM (SESKUPENÍ POLOŽEK 54).....	51
TAB 30 – NEINVESTIČNÍ TRANSFERY A SOUVISEJÍCÍ PLATBY DO ZAHRANIČÍ (SESKUPENÍ POLOŽEK 55)	52
TAB 31 – VÝDAJE NA NÁHRADY ZA NEZPŮSOBENOU ÚJMU (SESKUPENÍ POLOŽEK 58).....	52
TAB 32 – OSTATNÍ NEINVESTIČNÍ VÝDAJE (SESKUPENÍ POLOŽEK 59).....	53
TAB 33 – PLATY, OSTATNÍ PLATBY, POVINNÉ POJISTNÉ A PŘÍDĚL FKSP PODLE ROZPOČTOVÝCH POLOŽEK ...	55
TAB 34 – LIMITY PROSTŘEDKŮ NA PLATY PODLE JEDNOTLIVÝCH ORGANIZACÍ	56
TAB 35 – OSTATNÍ PLATBY ZA PROVEDENOU PRÁCI PODLE JEDNOTLIVÝCH ORGANIZACÍ.....	56
TAB 36 – PRŮMĚRNÉ PŘEPOČTENÉ POČTY ZAMĚSTNANCŮ (ÚVAZKY) V ZÁKLADNÍ ORGANIZAČNÍ STRUKTUŘE KAPITOLY MMR.....	57
TAB 37 – PRŮMĚRNÝ MĚSÍČNÍ PLAT.....	58
TAB 38 – VÝVOJ ZAHRANIČNÍCH CEST	58
TAB 39 – KAPITÁLOVÉ VÝDAJE MMR V ROCE 2025 (CELKEM)	60
TAB 40 – INVESTIČNÍ NÁKUPY A SOUVISEJÍCÍ VÝDAJE (ROZPOČTOVÉ SESKUPENÍ 61)	60
TAB 41 – NÁKUP MAJETKOVÝCH PODÍLŮ A NÁROKŮ A VKLADY DO FUNDACÍ A ÚSTAVŮ (ROZPOČTOVÉ SESKUPENÍ 62).....	61
TAB 42 – INVESTIČNÍ TRANSFERY (ROZPOČTOVÉ SESKUPENÍ 63)	61
TAB 43 – OSTATNÍ KAPITÁLOVÉ VÝDAJE (ROZPOČTOVÉ SESKUPENÍ 69)	62
TAB 44 – VÝVOJ STAVU NNV V ROCE 2025 – CELKEM ZA KAPITOLU 317	63
TAB 45 – VÝVOJ STAVU NNV V ROCE 2025 – ÚSTŘEDNÍ ORGÁN MMR.....	64
TAB 46 – MEZIROČNÍ ZMĚNY POČÁTEČNÍCH STAVŮ NNV ÚSTŘEDNÍHO ORGÁNU MMR 2025	64
TAB 47 – VÝVOJ STAVU NNV V ROCE 2025 (ORGANIZAČNÍ SLOŽKA ÚÚR)	65
TAB 48 – VÝVOJ STAVU NNV V ROCE 2025 (ORGANIZAČNÍ SLOŽKA PRIVUM).....	65

TAB 49 – POČÁTEČNÍ STAV NNV Z PŘEDCHOZÍCH LET K 1. 1. 2026 U PROGRAMOVÉHO FINANCOVÁNÍ (MIMO SPOLUFINANCOVANÝCH PROGRAMŮ EU/FM)	66
TAB 50 – POČÁTEČNÍ STAV NNV Z PŘEDCHOZÍCH LET K 1. 1. 2026 V ZED (MIMO SPOLUFINANCOVANÝCH PROGRAMŮ EU/FM)	67
TAB 51 – POČÁTEČNÍ STAV NNV K 1. 1. 2026 Z PŘEDCHOZÍCH LET U SPOLUFINANCOVANÝCH PROGRAMŮ ...	67
TAB 52 – CELKOVÝ PŘEHLED NÁRODNÍCH DOTAČNÍCH PROGRAMŮ VEDENÝCH V EDS/SMVS	68
TAB 53 – PROGRAM PODPORA REVITALIZACE ÚZEMÍ – CELKEM (117D08)	69
TAB 54 – PROGRAM VÝSTAVBA SOCIÁLNÍHO A DOSTUPNÉHO BYDLENÍ (117D14).....	71
TAB 55 – PROGRAM PODPORA ARCHITEKTONICKÝCH A URBANISTICKÝCH SOUTĚŽÍ 2023+ (117D22)	72
TAB 56 – PROGRAM PODPORA BYDLENÍ 2025+ (117D23)	73
TAB 57 – PROGRAM ROZVOJ A OBNOVA MTZ HS ČR OD ROKU 2022 (117D25).....	74
TAB 58 – SYSTÉMOVÝ PROGRAM OBNOVY A ROZVOJE PEVNOSTNÍCH MĚST TEREZÍN A JOSEFOV (117D27) .	75
TAB 59 – PROGRAM PODPORA ÚZEMNĚ PLÁNOVACÍCH ČINNOSTÍ OBCÍ 2023+ (117D55)	76
TAB 60 – BEZBARIÉROVÉ OBCE (117D62).....	78
TAB 61 – PROGRAM – REVITALIZACE BROWNFIELDŮ PRO JINÉ NEŽ HOSPODÁŘSKÉ VYUŽITÍ (117D63)	79
TAB 62 – PROGRAM NÁRODNÍ PROGRAM PODPORY CESTOVNÍHO RUCHU V REGIONECH (117D72)	81
TAB 63 – PROGRAM OBNOVA NĚMECKÝCH HROBŮ (117D75)	83
TAB 64 – PROGRAM – PODPORA OBNOVY A ROZVOJE REGIONŮ (117D76).....	84
TAB 65 – PODPROGRAMY PROGRAMU 117D76.....	86
TAB 66 – PROGRAM – PODPORA ROZVOJE REGIONŮ 2019+ (117D82)	88
TAB 67 – PROGRAM – OBNOVA OBEČNÍHO A KRAJSKÉHO MAJETKU PO ŽIV. POHR. (117D92).....	89
TAB 68 – PROGRAM – NÁJEMNÍ BYDLENÍ (117D95)	91
TAB 69 – PROGRAM – ROZVOJ A OBNOVA MTZ HS ČR OD ROKU 2025 (117D96).....	92
TAB 70 – PROGRAM – DOSTUPNÉ BYDLENÍ (117D98)	93
TAB 71 – NÁRODNÍ PROGRAMY VEDENÉ V RIS ZED.....	94
TAB 72 – NEINVESTIČNÍ DOTACE HS ČR (Z1704).....	95
TAB 73 – NEINVESTIČNÍ DOTACE SFPI (Z1705)	96
TAB 74 – NESTÁTNÍ NEZISKOVÉ ORGANIZACE DLE ZÁSAD VLÁDY (Z1706)	97
TAB 75 – NEINVESTIČNÍ TRANSFERY FUNDACÍM, ÚSTAVŮM A OBEČNĚ PROSPĚŠNÝM SPOLEČNOSTEM (POLOŽKA 5221)	98
TAB 76 – NEINVESTIČNÍ TRANSFERY SPOLKŮM (POLOŽKA 5222)	99
TAB 77 – PODPORA DESTINAČNÍHO MANAGEMENTU A MARKETINGU V CESTOVNÍM RUCHU 2025+ (Z1712) .	100
TAB 78 – PODPORA NÁVŠTĚVNOSTI POSTIŽENÝCH OBLASTÍ (Z1719)	100
TAB 79 – PODPORA EUROREGIONŮ V OBLASTI ODSTRAŇOVÁNÍ PŘEKÁŽEK PŘESHRAŇIČNÍ SPOLUPRÁCE (Z1720).....	101
TAB 80 – CELKOVÝ PŘEHLED SPOLUFINANCOVANÝCH PROGRAMŮ EU PODLE JEDNOTLIVÝCH PROGRAMOVÝCH OBDOBÍ.....	102
TAB 81 – PŘEHLED SPOLUFINANCOVANÝCH PROGRAMŮ EU (OBDOBÍ 2007–2013)	102
TAB 82 – PŘEHLED SPOLUFINANCOVANÝCH PROGRAMŮ EU (OBDOBÍ 2014–2020)	103
TAB 83 – PŘEHLED SPOLUFINANCOVANÝCH PROGRAMŮ EU (OBDOBÍ 2021–2027)	104
TAB 84 – PŘEHLED VÝDAJŮ NA SPOLUFINANCOVANÉ PROGRAMY VEDENÉ V EDS/SMVS.....	105
TAB 85 – PŘEHLED VÝDAJŮ NA SPOLUFINANCOVANÉ PROGRAMY VEDENÉ V ZED	106
TAB 86 – PŘEHLED VÝDAJŮ NA SPOLUFINANCOVANÉ PROGRAMY MIMO EDS/SMVS/ZED	107
TAB 87 – OPERAČNÍ PROGRAM IROP 2014+ (11703).....	108
TAB 88 – NEZPŮSOBILÉ VÝDAJE IROP 2014+ (11703)	109
TAB 89 – PŘEHLED PODPROGRAMŮ IROP.....	109
TAB 90 – NEJVÝZNAMNĚJŠÍ AKCE IROP14+ V ROCE 2025.....	111
TAB 91 – OPERAČNÍ PROGRAM IROP 2021+ (SMVS 11765).....	112
TAB 92 – OPERAČNÍ PROGRAM TECHNICKÁ POMOC – MMR 2021+ (11766)	114
TAB 93 – PŘESHRAŇIČNÍ SPOLUPRÁCE INTERREG V-A (EDS/SMVS 11712)	116
TAB 94 – PŘESHRAŇIČNÍ SPOLUPRÁCE INTERREG VI 2021+ (RIS ZED Z1701)	116
TAB 95 – OPERAČNÍ PROGRAM IROP 2021+ (RIS ZED Z1702)	117
TAB 96 – NEJVÝZNAMNĚJŠÍ AKCE IROP21+ V ROCE 2025	120
TAB 97 – OPERAČNÍ PROGRAM TECHNICKÁ POMOC – MMR 2021+ (OPTP 2021+) – ZED Z1703	121
TAB 98 – PROGRAMY PŘESHRAŇIČNÍ SPOLUPRÁCE INTERREG VI 2021+ (TECHNICKÁ POMOC).....	122
TAB 99 – PROGRAMY NADNÁRODNÍ A MEZIREGIONÁLNÍ SPOLUPRÁCE (VČ. TP) 2021+	123
TAB 100 – OP ZAMĚSTNANOST PLUS 2021+ (OPZ PLUS 2021+).....	124

TAB 101 – PROGRAM SPRAVEDLIVÁ TRANSFORMACE.....	126
TAB 102 – OPERAČNÍ PROGRAM JAN AMOS KOMENSKÝ	128
TAB 103 – PROGRAM URBACT IV	129
TAB 104 – PROGRAM EUJ.....	130
TAB 105 – REGIONÁLNÍ OPERAČNÍ PROGRAMY (ROP).....	131
TAB 106 – NÁRODNÍ PLÁN OBNOVY – RRF	132
TAB 107 – NPO 1.1 - DIGITÁLNÍ SLUŽBY OBČANŮM A FIRMÁM	133
TAB 108 – NPO 1.4 - DIGITÁLNÍ EKONOMIKA A SPOLEČNOST (5G)	133
TAB 109 – NPO 1.6 - ZRYCHLENÍ A DIGITALIZACE STAVEBNÍHO ŘÍZENÍ	134
TAB 110 – NPO 2.8 - REVITALIZACE ÚZEMÍ SE STAROU STAVEBNÍ ZÁTĚŽÍ.....	134
TAB 111 – NPO 2.10 - REFORMA DOSTUPNÉHO BYDLENÍ – ZÁPŮJČKA	135
TAB 112 – NPO 2.10 - REFORMA DOSTUPNÉHO BYDLENÍ – GRANT.....	135
TAB 113 – NPO 4.1 - SYSTÉMOVÁ PODPORA VEŘEJNÝCH INVESTIC	136
TAB 114 – NPO 4.4 - ZVÝŠENÍ EFEKTIVITY VÝKONU VEŘEJNÉ SPRÁVY	137
TAB 115 – NPO 7.7 - VYMEZENÍ OBLASTÍ PRO ZRYCHLENÉ ZAVÁDĚNÍ OBNOVITELNÝCH ZDROJŮ ENERGIE ..	137
TAB 116 – NPO REVITALIZACE ÚZEMÍ SE STAROU STAVEBNÍ ZÁTĚŽÍ (117D24).....	138
TAB 117 – FINANČNÍ NÁSTROJE PRO ZVÝŠENÍ DOSTUPNOSTI BYDLENÍ (117D58)	140
TAB 118 – VÝDAJE NA REGIONÁLNÍ CENTRA PRO PODPORU INVESTIC DO BYDLENÍ (117D59).....	141
TAB 119 – NPO – FACILITA NA PODPORU OŽIVENÍ A ODOLNOSTI (117D83)	142
TAB 120 – NPO – FACILITA NA PODPORU OŽIVENÍ A ODOLNOSTI (117V85).....	143
TAB 121 – NPO – VÝDAJE MMR NA KOMPONENTY 1.1, 4.1, 2.10 A 7.7 (117V86)	145
TAB 122 – NPO – VÝDAJE NA REGIONÁLNÍ CENTRA PRO PODPORU INVESTIC DO BYDLENÍ (Z1715)	147
TAB 123 – NPO – IT VYBAVENÍ PRO ZAMĚSTNANCE STAVEBNÍCH ÚŘADŮ (Z1716).....	148
TAB 124 – NPO 4.1 SYSTÉMOVÁ PODPORA VEŘEJNÝCH INVESTIC NÁRODNÍHO PLÁNU OBNOVY (Z1717) ...	149
TAB 125 – NPO MIMO PROGRAMY EDS/SMVS/ZED	150
TAB 126 – ROZVOJ A OBNOVA MATERIÁLNĚ TECHNICKÉ ZÁKLADNY MMR NA ROKY 2018-2024.....	151
TAB 127 – ROZVOJ A OBNOVA MTZ – 101 POŘÍZENÍ, OBNOVA A PROVOZ ICT	151
TAB 128 – ROZVOJ A OBNOVA MTZ - 102 REPRODUKCE MAJETKU.....	152
TAB 129 – ROZVOJ A OBNOVA MATERIÁLNĚ TECHNICKÉ ZÁKLADY MMR 2025-2030	153
TAB 130 – NEINVESTIČNÍ TRANSFERY PODNIKATELŮM (PODSESKUPENÍ POLOŽEK 521)	155
TAB 131 – INVESTIČNÍ TRANSFERY PODNIKATELŮM (PODSESKUPENÍ POLOŽEK 631)	156
TAB 132 – NEINVESTIČNÍ TRANSFERY NEZISKOVÝM A PODOBNÝM OSOBÁM (PODSESKUPENÍ POLOŽEK 522)	157
TAB 133 – NEINVESTIČNÍ TRANSFERY NEZISKOVÝM A PODOBNÝM OSOBÁM – Z TOHO NNO DLE ZÁSAD VLÁDY (RP 5221 A 5222)	158
TAB 134 – INVESTIČNÍ TRANSFERY NEZISKOVÝM A PODOBNÝM OSOBÁM (PODSESKUPENÍ POLOŽEK 632)	159
TAB 135 – NEINVESTIČNÍ TRANSFERY ROZPOČTŮM ÚSTŘEDNÍ ÚROVNĚ (PODSESKUPENÍ POLOŽEK 531)	160
TAB 136 – INVESTIČNÍ TRANSFERY ROZPOČTŮM ÚSTŘEDNÍ ÚROVNĚ (PODSESKUPENÍ POLOŽEK 633)	161
TAB 137 – NEINVESTIČNÍ TRANSFERY ROZPOČTŮM ÚZEMNÍ ÚROVNĚ (PODSESKUPENÍ POLOŽEK 532)	162
TAB 138 – INVESTIČNÍ TRANSFERY ROZPOČTŮM ÚZEMNÍ ÚROVNĚ (PODSESKUPENÍ POLOŽEK 634)	164
TAB 139 – NEINVESTIČNÍ TRANSFERY A SOUVISEJÍCÍ PLATBY DO ZAHRANIČÍ (ROZPOČTOVÉ SESKUPENÍ 55)	166
TAB 140 – VÝVOJ NEINVESTIČNÍ TRANSFERŮ PŘÍSPĚVKOVÝM A PODOBNÝM ORGANIZACÍM (PODSESKUPENÍ POLOŽEK 533) V OBDOBÍ LET 2021 AŽ 2025	167
TAB 141 – VÝVOJ INVESTIČNÍCH TRANSFERŮ PŘÍSPĚVKOVÝM A PODOBNÝM ORGANIZACÍM (PODSESKUPENÍ POLOŽEK 635) V OBDOBÍ LET 2021 AŽ 2025	169
TAB 142 – ZÁKLADNÍ PŘEHLED ROZPOČTU ÚÚR ZA ROK 2025.....	181
TAB 143 – PLNĚNÍ ZÁVAZNÝCH UKAZATELŮ ROZPOČTU ÚÚR	182
TAB 144 – PŘÍJMY ÚÚR.....	183
TAB 145 – BĚŽNÉ A KAPITÁLOVÉ VÝDAJE ÚÚR.....	184
TAB 146 – PERSONÁLNÍ OBLAST ÚÚR	185
TAB 147 – PŘEHLED NEINVESTIČNÍCH A INVESTIČNÍCH TRANSFERŮ VČ. PŘÍSPĚVKŮ CENTRA V ROCE 2025	188
TAB 148 – PŘEHLED NEINVESTIČNÍCH TRANSFERŮ VČ. PŘÍSPĚVKŮ CZT V ROCE 2025	189
TAB 149 – VÝVOJ POSKYTNUTÝCH NEINVESTIČNÍCH A INVESTIČNÍCH TRANSFERŮ VČ. PŘÍSPĚVKŮ PO V OBDOBÍ LET 2021–2025.....	189
TAB 150 – PŘEHLED FINANČNÍ NÁROČNOSTI HLAVNÍCH ČINNOSTÍ CENTRA V ROCE 2025 (V KČ)	192
TAB 151 – VÝVOJ VÝSLEDKŮ HOSPODAŘENÍ CENTRA V OBDOBÍ LET 2020–2025.....	193
TAB 152 – PŘEHLED O ROZPOČTU NÁKLADŮ A VÝNOSŮ SPO A DALŠÍ DOPLŇUJÍCÍ ÚDAJE – HLAVNÍ ČINNOST CENTRA K 31. 12. 2025 (1. ČÁST)	194

TAB 153 – PŘEHLED O ROZPOČTU NÁKLADŮ A VÝNOSŮ SPO A DALŠÍ DOPLŇUJÍCÍ ÚDAJE – HLAVNÍ ČINNOST CENTRA K 31. 12. 2025 (2. ČÁST)	195
TAB 154 – PLNĚNÍ ZÁVAZNÝCH LIMITŮ PLATOVÝCH PROSTŘEDKŮ A PŘÍSLUŠENSTVÍ U CENTRA ZA ROK 2025 (V KČ)	196
TAB 155 – VÝVOJ USKUTEČNĚNÝCH ZAHRANIČNÍCH CEST CENTRA V OBDOBÍ LET 2019 AŽ 2025.....	197
TAB 156 – PŘEHLED VEŘEJNOSPRAVNÍCH KONTROL – KONTROLY ŽADATELŮ, PŘÍJEMCŮ V ROCE 2025.....	199
TAB 157 – ÚČTY CENTRA (STAVY A POHYBY) K 31. 12. 2025 (V KČ)	199
TAB 158 – PŘEHLED FONDŮ (TVORBA, ČERPÁNÍ, STAVY) CENTRA K 31. 12. 2025 (V KČ)	200
TAB 159 – PŘEHLED PODROZVAHOVÝCH ÚČTŮ MAJETKU CENTRA K 31. 12. 2025 (V KČ)	200
TAB 160 – PŘEHLED MAJETKU CENTRA K 31. 12. 2025 (V KČ)	201
TAB 161 – VÝVOJ VÝSLEDKŮ HOSPODAŘENÍ CZECHTOURISM V OBDOBÍ LET 2021 AŽ 2025 (V KČ).....	204
TAB 162 – PŘEHLED O ROZPOČTU NÁKLADŮ A VÝNOSŮ SPO – HLAVNÍ ČINNOST CZT K 31. 12. 2025 (1. ČÁST).....	205
TAB 163 – PŘEHLED O ROZPOČTU NÁKLADŮ A VÝNOSŮ SPO A DALŠÍ DOPLŇUJÍCÍ ÚDAJE - HLAVNÍ ČINNOST CZT K 31. 12. 2025 (2. ČÁST)	206
TAB 164 – PŘEHLED ZAHRANIČNÍCH SLUŽEBNÍCH CEST V ROCE 2025.....	207
TAB 165 – PŘEHLED TUZEMSKÝCH SLUŽEBNÍCH CEST V ROCE 2025.....	207
TAB 166 – PŘEHLED INTERNÍCH AUDITŮ V ROCE 2025.....	207
TAB 167 – KONTROLNÍ A AUDITNÍ AKCE ZAMĚŘENÉ NA ČINNOST CZECHTOURISM V ROCE 2025.....	208
TAB 168 – ÚČTY CZECHTOURISM (STAVY A POHYBY) K 31. 12. 2025 (V KČ)	209
TAB 169 – PŘEHLED FONDŮ CZECH TOURISM (TVORBY, ČERPÁNÍ), STAVY K 31. 12. 2025 (V KČ).....	209
TAB 170 – PŘEHLED MAJETKU CZECHTOURISM K 31. 12. 2025.....	210
TAB 171 – PŘEHLED PODROZVAHOVÝCH ÚČTŮ MAJETKU CZECHTOURISM K 31. 12. 2025.....	210
TAB 172 – SALDO KAPITOLY MMR ROKU 2025	211
TAB 173 – VÝVOJ SALDA KAPITOLY MMR V OBDOBÍ LET 2021–2025.....	212

20 SEZNAM GRAFŮ

GRAF 1 – PODÍL JEDNOTLIVÝCH BLOKŮ ČINNOSTI RESORTU KAPITOLY MMR K 31. 12. 2025.....	30
GRAF 2 – ČTVRTLETNÍ PLNĚNÍ PŘÍJMŮ KAPITOLY MMR V PRŮBĚHU ROKU 2025 (V %)	32
GRAF 3 – PLNĚNÍ PŘÍJMŮ KAPITOLY MMR 2025 K ROZPOČTU PO ZMĚNÁCH (V %)	33
GRAF 4 – ČTVRTLETNÍ ČERPÁNÍ VÝDAJŮ KAPITOLY MMR V PRŮBĚHU ROKU 2025 (V %).....	44
GRAF 5 – STRUKTURA SKUTEČNÝCH BĚŽNÝCH A KAPITÁLOVÝCH VÝDAJŮ KAPITOLY MMR 2025 (V TIS. KČ) .	45
GRAF 6 – STRUKTURA ČERPÁNÍ BĚŽNÝCH VÝDAJŮ KAPITOLY MMR V ROCE 2025 PODLE SESKUPENÍ POLOŽEK (V TIS. KČ).....	47
GRAF 7 - CELKOVÝ PŘEHLED PROCENTNÍHO ČERPÁNÍ KONEČNÉHO ROZPOČTU NÁRODNÍCH PROGRAMŮ V ROCE 2025 (V %)	69
GRAF 8 – NÁRODNÍ PROGRAMY VEDENÉ V RIS ZED	95
GRAF 9 – VÝVOJ POSKYTNUTÝCH NEINVESTIČNÍCH TRANSFERŮ PŘÍSPĚVKOVÝM A PODOBNÝM ORGANIZACÍM DLE ROZPOČTOVÝCH POLOŽEK V OBDOBÍ LET 2021 AŽ 2025 (V TIS. KČ)	168
GRAF 10 - VÝVOJ INVESTIČNÍCH TRANSFERŮ PŘÍSPĚVKOVÝM A PODOBNÝM ORGANIZACÍM DLE ROZPOČTOVÝCH POLOŽEK V OBDOBÍ LET 2021 AŽ 2025 (V TIS. KČ)	169
GRAF 11 - CELKOVÝ PŘEHLED POSKYTNUTÝCH NEINVESTIČNÍCH A INVESTIČNÍCH TRANSFERŮ VČ. PŘÍSPĚVKŮ CENTRU V OBDOBÍ LET 2021 – 2025 (V TIS. KČ).....	190
GRAF 12 - CELKOVÝ PŘEHLED POSKYTNUTÝCH NEINVESTIČNÍCH A INVESTIČNÍCH TRANSFERŮ VČ. PŘÍSPĚVKŮ CZT V OBDOBÍ LET 2021 – 2025 (V TIS. KČ)	190
GRAF 13 - VÝVOJ SALDA KAPITOLY MMR V OBDOBÍ LET 2020 AŽ 2024 (V TIS. KČ)	212

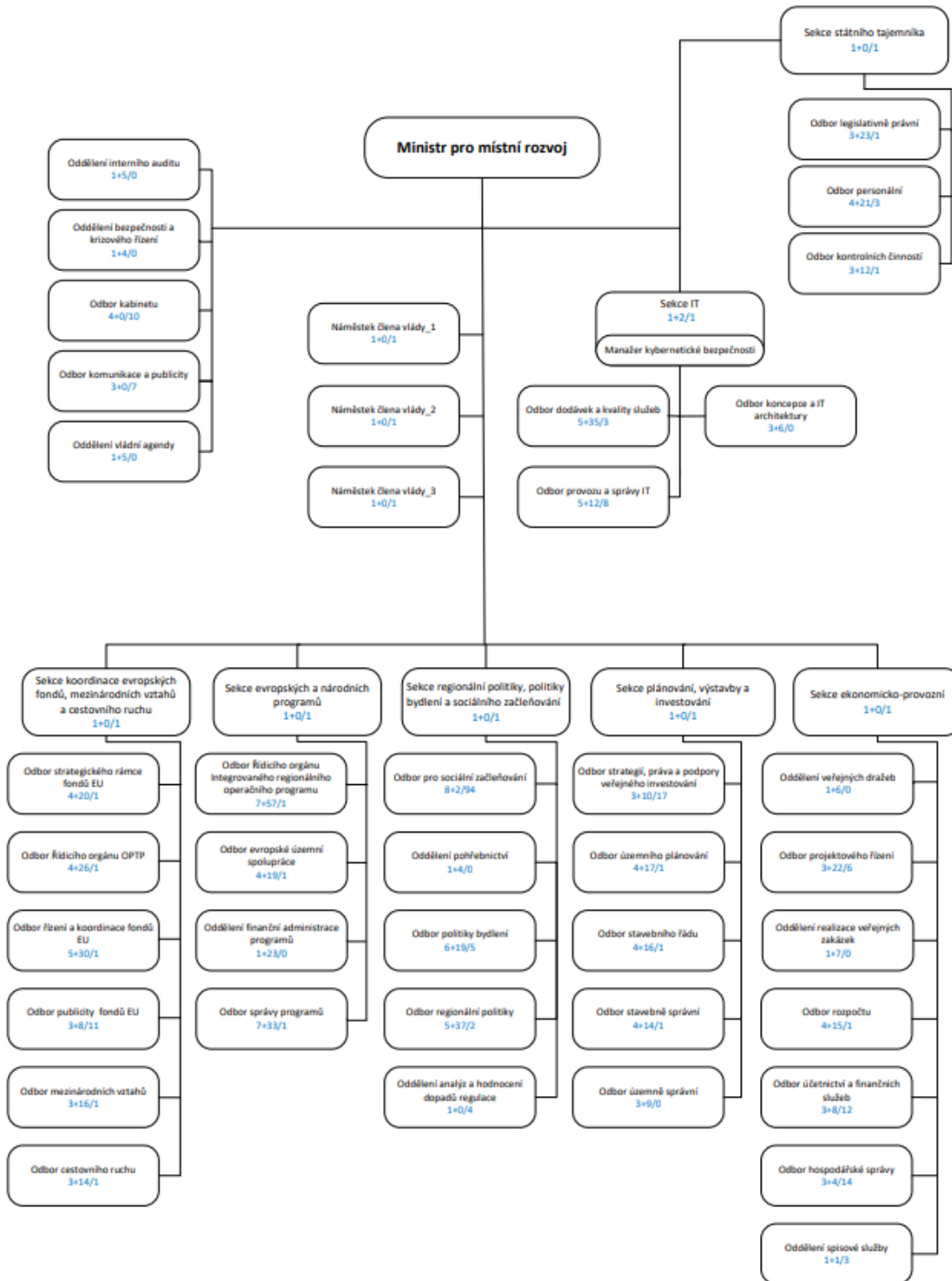
21 Seznam zkratek

AO	Auditní orgán
ASZ	Agentura pro sociální začleňování
Centrum	Centrum pro regionální rozvoj České republiky (nebo také „Centrum“)
CzT	Česká centrála cestovního ruchu – CzechTourism
ČNB	Česká národní banka
ČR	Česká republika
DoP	Dohoda o partnerství
DPČ	Dohoda o pracovní činnosti
DPH	Daň z přidané hodnoty
DPP	Dohoda o provedení práce
DSŘ	Digitální stavební řízení
EDS	Evidenční dotační systém
EEN	Enterprise Europe Network – Evropská přeshraniční obchodní síť
EK	Evropská komise
EHP	Evropský hospodářský prostor
ESPON	European Observation Network for Territorial Development and Cohesion – Evropská pozorovací síť pro územní rozvoj a soudržnost
EU	Evropská unie
FKSP	Fondu kulturních a sociálních potřeb
FM	Finanční mechanismy
FÚ	Finanční úřad
HPP	Hlavní pracovní poměr
HS	Horská služba ČR, o.p.s.
HW	Hardware
ICT	Informační a komunikační technologie
IROP	Integrovaný regionální operační program
IISSP	Integrovaný informační systém státní pokladny
IZS	Integrovaný záchranný systém
KVOP	Kancelář veřejného ochránce práv
MD	Ministerstvo dopravy
MF	Ministerstvo financí
MK	Ministerstvo kultury
MMR	Ministerstvo pro místní rozvoj
MPO	Ministerstvo průmyslu a obchodu
MPSV	Ministerstvo práce a sociálních věcí
MTZ	Materiálně technická základna
MZV	Ministerstvo zahraničních věcí
NIPEZ	Národní infrastruktura pro elektronické zadávání veřejných zakázek
NKÚ	Nejvyšší kontrolní úřad

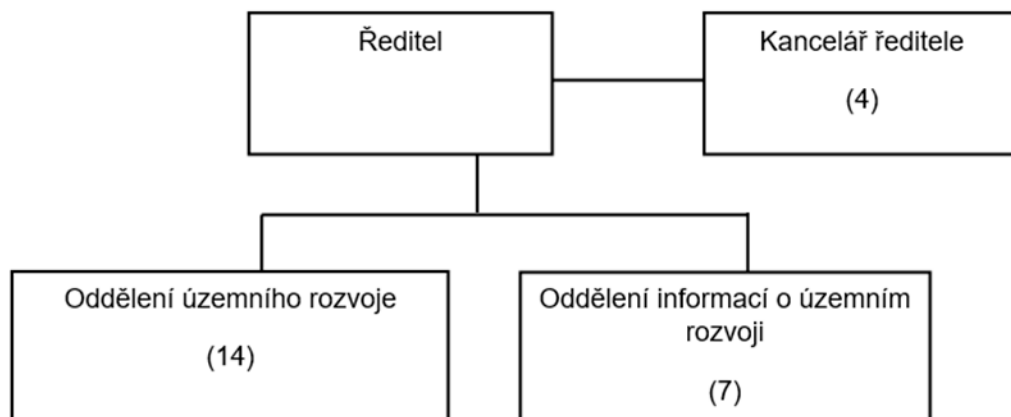
NNV	Nároky z nespotřebovaných výdajů
NOK	Národní orgán pro koordinaci
NPO	Národní plán obnovy
NRB	Národní rozvojová banka
OBV	Ostatní běžné výdaje
OECD	Organizace pro hospodářskou spolupráci a rozvoj
OIA	Oddělení interního auditu
OON	Ostatní osobní náklady
OP JAK	Operační program Jan Ámos Komenský
OP PPR	Operační program Praha – pól růstu ČR
OP	Operační program
OPPK	Operační program Praha Konkurenceschopnost
OPST	Operační program spravedlivá transformace 2021 - 2027
OPTP	Operační program Technická pomoc
OPZ	Operační program Zaměstnanost
OSS	Organizační složka státu
OÚSS	Odbor územně a stavebně správní
PASK	Politika architektury a stavební kultury
PÚR	Politika územního rozvoje
REACT-EU	Recovery Assistance for Cohesion and the Territories of Europe - Pomoc při obnově pro soudržnosti a území Evropy
RIS	Rozpočtový informační systém
ROP	Regionální operační program
RRP	Recovery and Resilience Facility - Nástroje pro oživení a odolnost
RSSZ	Rozvoj systémů pro sociální začleňování
SFPI	Státní fond podpory investic
SMVS	Správa majetku ve vlastnictví státu
SPO	Státní příspěvková organizace
SR	Státní rozpočet
SW	Software
SŽ	Souhrnné žádosti
ÚRP	Územní rozvojový plán
UNWTO	Světová organizace cestovního ruchu
ÚÚR	Ústav územního rozvoje
UV	Usnesení vlády
ÚVČR	Úřad vlády České republiky
VPS	Všeobecná pokladní správa
ZED	Zjednodušená evidence dotací
ZPC	Zahraniční pracovní cesty

22 Příloha č. 1 – Organizační struktury

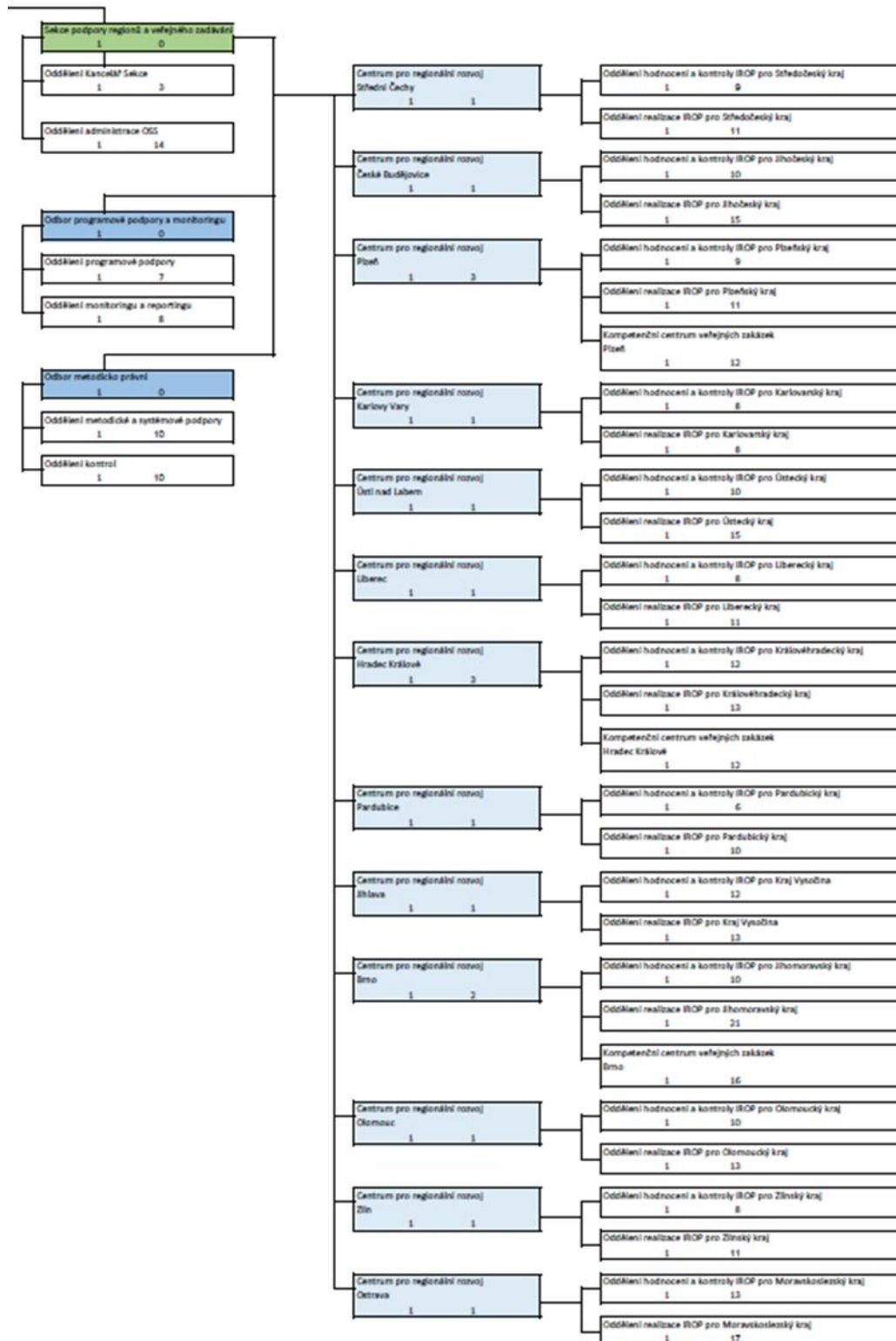
Příloha č. 1a) Organizační schéma MMR k 31.12.2025



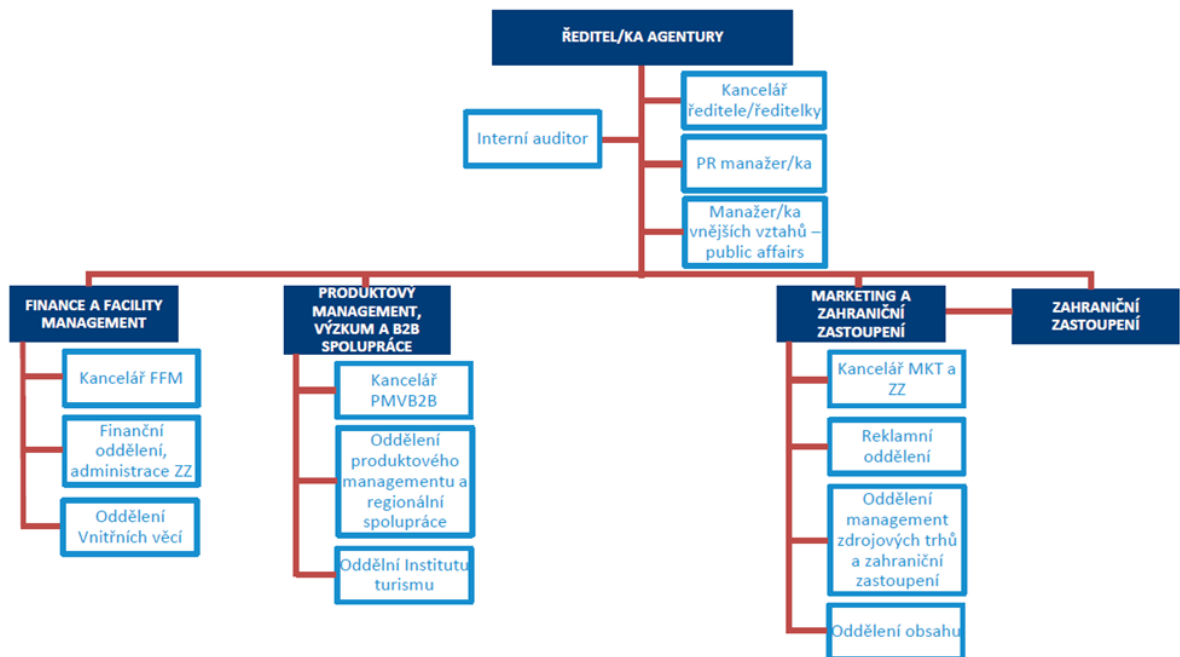
Příloha č. 1b) Organizační schéma Ústav územního rozvoje k 31.12.2025



Příloha č. 1c) Organizační schéma Centra pro regionální rozvoj k 31.12.2025 – 2. část



Příloha č. 1d) Organizační schéma CzT k 31.12.2025



Příloha č. 2 – Tabulkové přehledy

Tabulková část závěrečného účtu kapitoly

č. tab. | název tabulky

- 1a Plnění závazných ukazatelů
 - 1b Plnění závazných ukazatelů v uplynulých 5 letech
 - 2a Příjmy v druhovém třídění
 - 2b Příjmy v druhovém třídění v uplynulých 5 letech
 - 3a Výdaje v druhovém třídění
 - 3b Výdaje v druhovém třídění v uplynulých 5 letech
 - 3c Výdaje v odvětvovém třídění
 - 3d Výdaje v odvětvovém třídění v uplynulých 5 letech
 - 4 Výdaje na podporu výzkumu, vývoje a inovací - kapitola 317-MMR tyto výdaje nemá
 - 5 Výdaje v programovém třídění rozpočtové skladby
 - 6 Příjmy na programy/projekty spolufinancované z rozpočtu Evropské unie nebo finančních mechanismů
 - 7 Výdaje na programy/projekty spolufinancované z rozpočtu Evropské unie nebo finančních mechanismů
 - 8 Rozbor zaměstnanosti a čerpání prostředků na platy a ostatní platby za provedenou práci/ostatní osobní náklady
 - 9 Rozbor zaměstnanosti a čerpání prostředků na platy a ostatní platby za provedenou práci/ostatní osobní náklady zapojených do programů/projektů financovaných a spolufinancovaných z rozpočtu Evropské unie nebo finančních mechanismů
 - 10 Užší běžné výdaje v uplynulých 5 letech
 - 11a Nároky z nespotřebovaných výdajů
 - 11b Nároky z nespotřebovaných výdajů v uplynulých 5 letech
- Povodně Výdaje kapitol státního rozpočtu a státních fondů realizované v přímé souvislosti s povodněmi v září 2025
- Ukrajina Peněžní dopady válečného konfliktu na Ukrajině na hospodaření státního rozpočtu v roce 2025

Plnění závazných ukazatelů (tis. Kč)

kapitola: 317 Ministerstvo pro místní rozvoj

období: 12.2025

Tabulka č. 1a

vygenerováno: 05.02.2026

Ukazatel	2024	2025				Plnění (%)		
	Skutečnost	Schválený rozpočet	Rozpočet po změnách	Konečný rozpočet	Skutečnost	z toho mimorozpočtové zdroje	k rozpočtu po změnách	ke konečnému rozpočtu
Souhrnné ukazatele								
Příjmy celkem	15 979 894,05	7 436 444,94	18 915 801,42		14 194 373,61		75,0	
Výdaje celkem	25 746 754,98	13 302 974,12	28 598 641,83	44 924 182,70	28 265 201,54	7 158 256,68	98,8	62,9
Specifické ukazatele - příjmy								
Daňové příjmy	3 914,68	3 000,00	3 000,00		4 622,60		154,1	
Nedaňové příjmy, kapitálové příjmy a přijaté transfery celkem	15 975 979,37	7 433 444,94	18 912 801,42		14 189 751,01		75,0	
v tom: příjmy z rozpočtu Evropské unie bez společné zemědělské politiky celkem	15 791 320,83	7 341 444,94	18 820 801,42		13 956 650,11		74,2	
příjmy z prostředků finančních mechanismů	12 676,07							
ostatní nedaňové příjmy, kapitálové příjmy a přijaté transfery celkem	171 982,48	92 000,00	92 000,00		233 100,90		253,4	
Specifické ukazatele - výdaje								
Podpora regionálního rozvoje a cestovního ruchu	24 324 947,01	10 603 947,13	23 990 494,85	35 436 521,37	24 065 858,35	5 392 890,83	100,3	67,9
v tom: Horská služba	320 037,80	310 000,00	310 000,00	683 229,30	298 453,38	38 453,38	96,3	43,7
dotace SFPI na regionální rozvoj a cestovní ruch	425 008,07	7 840,60	7 840,60	3 265 257,67	1 591 247,56	1 591 247,56	20 295,0	48,7
ostatní výdaje na regionální rozvoj a cestovní ruch	23 579 901,14	10 286 106,53	23 672 654,25	31 488 034,40	22 176 157,41	3 763 189,88	93,7	70,4
Podpora bydlení	73 036,96	1 070 635,98	2 978 792,48	7 078 469,34	2 987 233,64	1 292 999,29	100,3	42,2
v tom: dotace SFPI na podporu bydlení	52 083,14	1 040 975,68	1 940 975,68	5 901 329,69	1 953 721,86	1 279 259,75	100,7	33,1
ostatní výdaje na podporu bydlení	20 953,81	29 660,30	1 037 816,80	1 177 139,64	1 033 511,78	13 739,54	99,6	87,8
Územní plánování a stavební řád	74 112,72	123 489,62	122 713,18	267 056,79	90 726,26	45 305,06	73,9	34,0
Ostatní činnosti resortu	1 274 658,29	1 504 901,38	1 506 641,33	2 142 135,20	1 121 383,29	427 061,51	74,4	52,3

Ukazatel	2024	2025					Plnění (%)	
	Skutečnost	Schválený rozpočet	Rozpočet po změnách	Konečný rozpočet	Skutečnost	z toho mimorozpočtové zdroje	k rozpočtu po změnách	ke konečnému rozpočtu
Průřezové ukazatele								
Platy zaměstnanců a ostatní platby za provedenou práci	615 190,06	634 687,57	681 395,09	776 962,76	659 703,90	62 932,81	96,8	84,9
Povinné pojistné placené zaměstnavatelem	206 682,94	214 389,20	230 177,58	275 985,01	221 026,49	32 003,32	96,0	80,1
Základní příděl fondu kulturních a sociálních potřeb	5 748,67	5 897,80	6 200,00	10 061,16	6 161,37	2 320,17	99,4	61,2
Platy zaměstnanců v pracovním poměru vyjma zaměstnanců na služebních místech	120 932,02	136 460,59	164 433,79	171 522,10	145 890,32	6 526,81	88,7	85,1
Platy zaměstnanců na služebních místech dle zákona o státní službě	456 460,78	453 319,61	461 463,80	506 775,57	470 182,83	40 808,84	101,9	92,8
Podpora projektů integrace příslušníků romské komunity	60 376,50	29 550,08	33 775,09	54 021,85	33 186,78	9 028,84	98,3	61,4
Zajištění přípravy na krizové situace podle zákona č. 240/2000 Sb.								
Výdaje spolufinancované zcela nebo částečně z rozpočtu Evropské unie bez společné zemědělské politiky celkem	21 132 297,10	8 541 054,49	20 518 050,74	27 334 472,31	21 837 314,96	2 852 568,35	106,4	79,9
v tom: ze státního rozpočtu	3 895 868,06	1 199 609,55	1 697 249,31	2 581 135,84	2 361 398,14	771 926,87	139,1	91,5
podíl rozpočtu Evropské unie	17 236 429,04	7 341 444,94	18 820 801,42	24 753 336,47	19 475 916,83	2 080 641,47	103,5	78,7
Výdaje na společné projekty, které jsou zcela nebo částečně financovány z prostředků finančních mechanismů celkem	4 683,73			94,38				
v tom: ze státního rozpočtu	702,56			14,16				
podíl prostředků finančních mechanismů	3 981,17			80,22				
Výdaje vedené v informačním systému programového financování EDS/SMVS celkem	14 766 190,58	3 384 918,83	7 199 603,45	19 842 301,57	7 198 115,36	5 428 646,37	100,0	36,3

Zdroj: IISSP

Kontroloval: Ing. Jiří Večeřa, tel. 224 861 714, vecera.jiri@mmr.gov.cz

Plnění závazných ukazatelů v uplynulých 5 letech (tis. Kč)

kapitola: 317 Ministerstvo pro místní rozvoj

období: 12.2021 - 12.2025

Tabulka č. 1b

vygenerováno: 05.02.2026

Ukazatel	Skutečnost					Meziroční index			
	2021	2022	2023	2024	2025	22/21	23/22	24/23	25/24
Souhrnné ukazatele									
Příjmy celkem	22 042 738,21	19 624 157,83	20 828 806,51	15 979 894,05	14 194 373,61	89,0	106,1	76,7	88,8
Výdaje celkem	32 165 252,61	27 842 328,23	28 395 159,51	25 746 754,98	28 265 201,54	86,6	102,0	90,7	109,8
Specifické ukazatele - příjmy									
Daňové příjmy	3 004,78	3 542,91	3 391,44	3 914,68	4 622,60	117,9	95,7	115,4	118,1
Nedaňové příjmy, kapitálové příjmy a přijaté transfery celkem	22 039 733,43	19 620 614,91	20 825 415,07	15 975 979,37	14 189 751,01	89,0	106,1	76,7	88,8
v tom: příjmy z rozpočtu Evropské unie bez společné zemědělské politiky celkem	21 932 607,64	19 507 582,37	20 702 331,59	15 791 320,83	13 956 650,11	88,9	106,1	76,3	88,4
příjmy z prostředků finančních mechanismů	7 921,47	9 229,35	11 917,10	12 676,07		116,5	129,1	106,4	
ostatní nedaňové příjmy, kapitálové příjmy a přijaté transfery celkem	99 204,32	103 803,20	111 166,39	171 982,48	233 100,90	104,6	107,1	154,7	135,5
Specifické ukazatele - výdaje									
Podpora regionálního rozvoje a cestovního ruchu	30 468 795,61	25 653 709,40	26 213 670,79	24 324 947,01	24 065 858,35	84,2	102,2	92,8	98,9
v tom: Horská služba	211 710,41	260 974,70	281 027,59	320 037,80	298 453,38	123,3	107,7	113,9	93,3
dotace SFPI na regionální rozvoj a cestovní ruch				425 008,07	1 591 247,56				374,4
ostatní výdaje na regionální rozvoj a cestovní ruch	30 257 085,20	25 392 734,71	25 932 643,20	23 579 901,14	22 176 157,41	83,9	102,1	90,9	94,0
Podpora bydlení	647 687,81	351 122,55	264 645,02	73 036,96	2 987 233,64	54,2	75,4	27,6	4 090,0
v tom: dotace SFPI na podporu bydlení				52 083,14	1 953 721,86				3 751,2
ostatní výdaje na podporu bydlení				20 953,81	1 033 511,78				4 932,3
Územní plánování a stavební řád	49 381,80	44 635,32	72 427,88	74 112,72	90 726,26	90,4	162,3	102,3	122,4
Dotace Státnímu fondu podpory investic		649 389,60	542 321,85						
Ostatní činnosti resortu	999 387,39	1 143 471,36	1 302 093,97	1 274 658,29	1 121 383,29	114,4	113,9	97,9	88,0
v tom: výdaje spojené s výkonem předsednictví ČR v Radě Evropské unie	2 432,07	23 845,02	1 883,58						
ostatní provozní výdaje resortu	996 955,32	1 119 626,34	1 300 210,39						

Ukazatel	Skutečnost					Meziroční index			
	2021	2022	2023	2024	2025	22/21	23/22	24/23	25/24
Průřezové ukazatele									
Platy zaměstnanců a ostatní platby za provedenou práci	541 757,89	527 538,69	567 349,46	615 190,06	659 703,90	97,4	107,5	108,4	107,2
Povinné pojistné placené zaměstnavatelem	178 637,37	177 396,27	189 923,98	206 682,94	221 026,49	99,3	107,1	108,8	106,9
Základní příděl fondu kulturních a sociálních potřeb	9 824,73	9 919,50	10 607,84	5 748,67	6 161,37	101,0	106,9	54,2	107,2
Platy zaměstnanců v pracovním poměru vyjma zaměstnanců na služebních místech	116 532,49	102 041,67	108 918,63	120 932,02	145 890,32	87,6	106,7	111,0	120,6
Platy zaměstnanců na služebních místech dle zákona o státní službě	377 433,20	392 693,91	421 427,10	456 460,78	470 182,83	104,0	107,3	108,3	103,0
Podpora projektů integrace příslušníků romské komunity	90 427,90	72 686,54	66 106,58	60 376,50	33 186,78	80,4	90,9	91,3	55,0
Zajištění přípravy na krizové situace podle zákona č. 240/2000 Sb.									
Výdaje spolufinancované zcela nebo částečně z rozpočtu Evropské unie bez společné zemědělské politiky celkem	22 739 294,12	20 585 878,71	22 375 412,76	21 132 297,10	21 837 314,96	90,5	108,7	94,4	103,3
v tom: ze státního rozpočtu	1 118 312,36	984 112,31	1 138 230,09	3 895 868,06	2 361 398,14	88,0	115,7	342,3	60,6
podíl rozpočtu Evropské unie	21 620 981,76	19 601 766,40	21 237 182,68	17 236 429,04	19 475 916,83	90,7	108,3	81,2	113,0
Výdaje na společné projekty, které jsou zcela nebo částečně financovány z prostředků finančních mechanismů celkem	10 738,82	12 447,42	17 131,99	4 683,73		115,9	137,6	27,3	
v tom: ze státního rozpočtu	1 610,82	1 867,11	2 577,90	702,56		115,9	138,1	27,3	
podíl prostředků finančních mechanismů	9 128,00	10 580,30	14 554,10	3 981,17		115,9	137,6	27,4	
Výdaje vedené v informačním systému programového financování EDS/SMVS celkem	26 619 879,46	25 331 103,74	24 510 922,24	14 766 190,58	7 198 115,36	95,2	96,8	60,2	48,7

Zdroj: IISSP

Kontroloval: Ing. Jiří Večeřa, tel. 224 861 714, vecera.jiri@mmr.gov.cz

Příjmy v druhovém třídění (tis. Kč)

kapitola: 317 Ministerstvo pro místní rozvoj

období: 12.2025

Tabulka č. 2a

vygenerováno: 05.02.2026

		2024	2025		Plnění k rozpočtu po změnách (%)	Rozdíl skutečností	
		Skutečnost	Schválený rozpočet	Rozpočet po změnách			Skutečnost
Třída							
1	Daňové příjmy	3 914,68	3 000,00	3 000,00	4 622,60	154,1	707,92
2	Nedaňové příjmy	171 978,47	92 000,00	92 000,00	233 100,90	253,4	61 122,44
3	Kapitálové příjmy	4,01					-4,01
4	Přijaté transfery	15 803 996,90	7 341 444,94	18 820 801,42	13 956 650,11	74,2	-1 847 346,79
Seskupení							
13	Daně a poplatky z vybraných činností a služeb	3 914,68	3 000,00	3 000,00	4 622,60	154,1	707,92
21	Příjem z vlastní činnosti a odvody přebytků organizací s přímým vztahem	134 118,95	92 000,00	92 000,00	133 608,39	145,2	-510,56
22	Přijaté sankční platby a vratky transferů	30 036,07			97 985,46		67 949,39
23	Příjem z prodeje neinvestičního majetku a ostatní nedaňové příjmy	7 823,45			1 507,06		-6 316,39
31	Příjem z prodeje dlouhodobého majetku a ostatní kapitálové příjmy	4,01					-4,01
41	Neinvestiční přijaté transfery	2 131 031,71	708 116,28	759 929,04	2 334 052,04	307,1	203 020,33
42	Investiční přijaté transfery	13 672 965,19	6 633 328,66	18 060 872,39	11 622 598,07	64,4	-2 050 367,12
Podseskupení							
136	Příjem ze správních a soudních poplatků	3 914,68	3 000,00	3 000,00	4 622,60	154,1	707,92
211	Příjem z vlastní činnosti	111,96			1 621,98		1 510,02
213	Příjem z pronájmu nebo pachtu majetku	134 006,98	92 000,00	92 000,00	131 986,40	143,5	-2 020,58
221	Přijaté sankční platby	17 253,20			756,51		-16 496,69
222	Přijaté vratky transferů a ostatní podobné příjmy	12 782,87			97 228,95		84 446,08
231	Příjem z prodeje krátkod. a drobného dlouhod. majetku	6,70					-6,70
232	Ostatní nedaňové příjmy	7 816,75			1 507,06		-6 309,69
311	Příjem z prodeje dlouhodobého majetku (kromě drobného)	4,01					-4,01
411	Neinvestiční přijaté transfery od rozpočtů ústřední úrovně	1 890 181,96	552 821,69	578 255,15	2 105 020,79	364,0	214 838,83
415	Neinvestiční přijaté transfery ze zahraničí	240 849,75	155 294,59	181 673,88	229 031,25	126,1	-11 818,50
421	Investiční přijaté transfery od rozpočtů ústřední úrovně	13 209 791,34	6 574 918,37	16 864 918,37	10 274 330,64	60,9	-2 935 460,70
423	Investiční přijaté transfery ze zahraničí	463 173,85	58 410,29	1 195 954,01	1 348 267,43	112,7	885 093,58

		2024	2025		Plnění k rozpočtu po změnách (%)	Rozdíl skutečností	
		Skutečnost	Schválený rozpočet	Rozpočet po změnách			Skutečnost
Položka							
1361	Příjem ze správních poplatků	3 914,68	3 000,00	3 000,00	4 622,60	154,1	707,92
2111	Příjem z poskytování služeb, výrobků, prací, výkonů a práv	111,96			1 621,98		1 510,02
2132	Příjem z pronájmu nebo pachtu ostatních nemovitých věcí a jejich částí	134 006,98	92 000,00	92 000,00	131 986,40	143,5	-2 020,58
2211	Příjem sankčních plateb přijatých od státu, obcí a krajů	14 925,12			96,18		-14 828,94
2212	Příjem sankčních plateb přijatých od jiných osob	2 328,08			660,33		-1 667,75
2229	Ostatní přijaté vratky transferů a podobné příjmy	12 782,87			97 228,95		84 446,08
2310	Příjem z prodeje krátkodobého a drobného dlouhodobého neinvestičního majetku	6,70					-6,70
2324	Přijaté neinvestiční příspěvky a náhrady	1 726,73			1 389,00		-337,73
2328	Neidentifikované příjmy	-2,00					2,00
2329	Ostatní nedaňové příjmy jinde nezařazené	6 092,02			118,06		-5 973,96
3113	Příjem z prodeje ostatního hmotného dlouhod. majetku	4,01					-4,01
4118	Neinvestiční převody z Národního fondu	1 890 181,96	552 821,69	578 255,15	2 105 020,79	364,0	214 838,83
4151	Neinvestiční přijaté transfery od jiných států	16 575,47		2 500,00	543,63	21,7	-16 031,85
4152	Neinvestiční přijaté transfery od mezinárodních organizací a některých zahraničních orgánů a právnických osob	20 273,17	3 700,00	11 200,00	5 261,68	47,0	-15 011,49
4153	Neinvestiční transfery přijaté od Evropské unie	204 001,11	151 594,59	167 973,88	223 225,94	132,9	19 224,83
4218	Investiční převody z Národního fondu	13 209 791,34	6 574 918,37	16 864 918,37	10 274 330,64	60,9	-2 935 460,70
4233	Investiční transfery přijaté od Evropské unie	463 173,85	58 410,29	1 195 954,01	1 348 267,43	112,7	885 093,58

Zdroj: IISSP

Kontroloval: Ing. Jiří Večeřa, tel. 224 861 714, vecera.jiri@mmr.gov.cz

Příjmy v druhovém třídění v uplynulých 5 letech (tis. Kč)

kapitola: 317 Ministerstvo pro místní rozvoj

období: 12.2021 - 12.2025

Tabulka č. 2b

vygenerováno: 05.02.2026

		Skutečnost					Meziroční index			
		2021	2022	2023	2024	2025	22/21	23/22	24/23	25/24
Třída										
1	Daňové příjmy	3 004,78	3 542,91	3 391,44	3 914,68	4 622,60	117,9	95,7	115,4	118,1
2	Nedaňové příjmy	99 204,32	101 798,17	111 154,73	171 978,47	233 100,90	102,6	109,2	154,7	135,5
3	Kapitálové příjmy				4,01					
4	Přijaté transfery	21 940 529,11	19 518 816,75	20 714 260,34	15 803 996,90	13 956 650,11	89,0	106,1	76,3	88,3
Seskupení										
13	Daně a poplatky z vybraných činností a služeb	3 004,78	3 542,91	3 391,44	3 914,68	4 622,60	117,9	95,7	115,4	118,1
21	Příjem z vlastní činnosti a odvody přebytků organizací s přímým vztahem	83 606,22	88 786,00	101 522,79	134 118,95	133 608,39	106,2	114,3	132,1	99,6
22	Přijaté sankční platby a vratky transferů	2 131,23	23,00	5 194,77	30 036,07	97 985,46	1,1	22 586,0	578,2	326,2
23	Příjem z prodeje neinvestičního majetku a ostatní nedaňové příjmy	13 466,87	12 989,17	4 437,17	7 823,45	1 507,06	96,5	34,2	176,3	19,3
31	Příjem z prodeje dlouhodobého majetku a ostatní kapitálové příjmy				4,01					
41	Neinvestiční přijaté transfery	3 626 336,27	3 319 986,63	2 483 447,95	2 131 031,71	2 334 052,04	91,6	74,8	85,8	109,5
42	Investiční přijaté transfery	18 314 192,84	16 198 830,12	18 230 812,39	13 672 965,19	11 622 598,07	88,4	112,5	75,0	85,0
Podseskupení										
136	Příjem ze správních a soudních poplatků	3 004,78	3 542,91	3 391,44	3 914,68	4 622,60	117,9	95,7	115,4	118,1
211	Příjem z vlastní činnosti	829,90	117,69	1 343,15	111,96	1 621,98	14,2	1 141,3	8,3	1 448,7
213	Příjem z pronájmu nebo pachtu majetku	82 387,65	88 619,39	100 179,64	134 006,98	131 986,40	107,6	113,0	133,8	98,5
214	Přijaté výnosy z finančního majetku	388,67	48,92				12,6			
221	Přijaté sankční platby	267,10	23,00	5 187,10	17 253,20	756,51	8,6	22 552,6	332,6	4,4
222	Přijaté vratky transferů a ostatní podobné příjmy	1 864,13		7,68	12 782,87	97 228,95			166 552,1	760,6
231	Příjem z prodeje krátkodobého a drobného dlouhodobého majetku				6,70					
232	Ostatní nedaňové příjmy	13 466,87	12 989,17	4 437,17	7 816,75	1 507,06	96,5	34,2	176,2	19,3
311	Příjem z prodeje dlouhod. majetku (kromě drobného)				4,01					
411	Neinvestiční přijaté transfery od rozpočtů ústřední úrovně	3 597 692,54	3 307 543,54	2 452 870,19	1 890 181,96	2 105 020,79	91,9	74,2	77,1	111,4
413	Neinvestiční převody z vlastních fondů a ve vztahu k útvarům bez právní osobnosti		2 005,03							
415	Neinvestiční přijaté transfery ze zahraničí	28 643,72	10 438,06	30 577,76	240 849,75	229 031,25	36,4	292,9	787,7	95,1
421	Investiční přijaté transfery od rozpočtů ústřední úrovně	18 314 192,84	16 198 830,12	18 230 812,39	13 209 791,34	10 274 330,64	88,4	112,5	72,5	77,8
423	Investiční přijaté transfery ze zahraničí				463 173,85	1 348 267,43				291,1

		Skutečnost					Meziroční index			
		2021	2022	2023	2024	2025	22/21	23/22	24/23	25/24
Položka										
1361	Příjem ze správních poplatků	3 004,78	3 542,91	3 391,44	3 914,68	4 622,60	117,9	95,7	115,4	118,1
2111	Příjem z poskytování služeb, výrobků, prací, výkonů a práv	648,71	117,69	1 343,15	111,96	1 621,98	18,1	1 141,3	8,3	1 448,7
2112	Příjem z prodeje zboží (již nakoupeného za účelem prodeje)	181,19								
2131	Příjem z pronájmu nebo pachtu pozemků	36,53		8,09						
2132	Příjem z pronájmu nebo pachtu ostatních nemovitých věcí a jejich částí	82 351,12	88 619,39	100 171,55	134 006,98	131 986,40	107,6	113,0	133,8	98,5
2143	Kurové rozdíly v příjmech	388,67	48,92				12,6			
2211	Příjem sankčních plateb přijatých od státu, obcí a krajů				14 925,12	96,18				0,6
2212	Příjem sankčních plateb přijatých od jiných osob	267,10	23,00	5 187,10	2 328,08	660,33	8,6	22 552,6	44,9	28,4
2229	Ostatní přijaté vratky transferů a podobné příjmy	1 864,13		7,68	12 782,87	97 228,95			166 552,1	760,6
2310	Příjem z prodeje krátkodobého a drobného dlouhodobého neinvestičního majetku				6,70					
2324	Přijaté neinvestiční příspěvky a náhrady	9 848,30	12 894,80	4 254,71	1 726,73	1 389,00	130,9	33,0	40,6	80,4
2328	Neidentifikované příjmy				-2,00					
2329	Ostatní nedaňové příjmy jinde nezařazené	3 618,57	94,36	182,47	6 092,02	118,06	2,6	193,4	3 338,7	1,9
3113	Příjem z prodeje ostatního hmotného dlouhodobého majetku				4,01					
4115	Neinvestiční přijaté transfery od fondů sociálního nebo veřejného zdravotního pojištění			11,65						
4118	Neinvestiční převody z Národního fondu	3 597 692,54	3 307 543,54	2 452 858,54	1 890 181,96	2 105 020,79	91,9	74,2	77,1	111,4
4132	Převody z ostatních vlastních fondů		2 005,03							
4151	Neinvestiční přijaté transfery od jiných států	15 131,23	169,27	187,27	16 575,47	543,63	1,1	110,6	8 851,1	3,3
4152	Neinvestiční přijaté transfery od mezinárodních organizací a některých zahraničních orgánů a právnických osob	13 512,49	10 268,79	30 390,49	20 273,17	5 261,68	76,0	296,0	66,7	26,0
4153	Neinvestiční transfery přijaté od Evropské unie				204 001,11	223 225,94				109,4
4218	Investiční převody z Národního fondu	18 314 192,84	16 198 830,12	18 230 812,39	13 209 791,34	10 274 330,64	88,4	112,5	72,5	77,8
4233	Investiční transfery přijaté od Evropské unie				463 173,85	1 348 267,43				291,1

Zdroj: IISSP

Kontroloval: Ing. Jiří Večeřa, tel. 224 861 714, vecera.jiri@mmr.gov.cz

Výdaje v druhovém třídění (tis. Kč)

kapitola: 317 Ministerstvo pro místní rozvoj

období: 12.2025

Tabulka č. 3a

vygenerováno: 05.02.2026

	2024	2025				Plnění k rozpočtu po změnách (%)	Plnění ke konečnému rozpoč. (%)	Rozdíl skutečností	
		Skutečnost	Schválený rozpočet	Rozpočet po změnách	Konečný rozpočet				Skutečnost
Třída									
5	Běžné výdaje	6 120 635,37	3 485 335,08	5 960 611,84	9 481 298,53	7 047 519,64	118,2	74,3	926 884,27
6	Kapitálové výdaje	19 626 119,61	9 817 639,04	22 638 029,99	35 442 884,17	21 217 681,91	93,7	59,9	1 591 562,29
Seskupení									
50	Výdaje na platy a obdobné a související výdaje	846 730,32	853 696,77	939 291,47	1 084 489,02	904 998,85	96,3	83,4	58 268,53
51	Výdaje na neinvestiční nákupy a související výdaje	1 001 589,86	1 055 681,62	1 511 375,31	2 489 605,12	1 149 345,58	76,0	46,2	147 755,73
52	Neinvestiční transfery soukromoprávním osobám	1 112 508,67	260 000,00	958 615,16	1 200 370,92	1 183 508,41	123,5	98,6	70 999,74
53	Neinvestiční transfery veřejnoprávním osobám a mezi peněžními fondy téže osoby a platby daní	3 096 334,38	1 095 306,20	2 471 154,07	4 584 622,57	3 754 687,69	151,9	81,9	658 353,32
54	Neinvestiční transfery a některé náhrady fyzickým osobám	2,33		4 687,13	4 842,22	4 784,73	102,1	98,8	4 782,40
55	Neinvestiční transfery a související platby do zahraničí	24 019,79	6 500,00	22 100,00	25 789,39	23 664,94	107,1	91,8	-354,85
58	Výdaje na náhrady za nezpůsobenou újmu	26 667,15		17 028,67	35 028,67	26 529,43	155,8	75,7	-137,72
59	Ostatní neinvestiční výdaje	12 782,87	214 150,49	36 360,03	56 550,63				-12 782,87
61	Investiční nákupy a související výdaje	436 479,57		229 830,15	869 622,92	311 540,18	135,6	35,8	-124 939,39
62	Nákup majetkových podílů a nároků a vklady do fondů a ústavů			1 000 000,00	1 000 000,00	1 000 000,00	100,0	100,0	1 000 000,00
63	Investiční transfery	19 189 640,04	1 010 166,79	16 938 934,24	28 377 371,37	19 906 141,73	117,5	70,1	716 501,68
69	Ostatní investiční výdaje		8 807 472,25	4 469 265,60	5 195 889,88				
Podseskupení									
501	Platy	577 392,80	589 780,20	625 897,59	678 297,67	616 073,15	98,4	90,8	38 680,35
502	Výdaje na ostatní platby za provedenou práci	37 797,26	44 907,38	55 497,51	98 665,09	43 630,75	78,6	44,2	5 833,49
503	Povinné a zákonné pojistné placené zaměstnavatelem	206 682,94	214 389,20	230 177,58	275 985,01	221 026,49	96,0	80,1	14 343,55
504	Výdaje na odměny za užití duševního vlastnictví	24 857,33	4 620,00	27 718,80	31 541,25	24 268,46	87,6	76,9	-588,87
512	Výdaje na některé úpravy hmotných věcí a pořízení některých práv k hmotným věcem			400,00	400,00				
513	Výdaje na nákup materiálů	13 831,65	1 000,00	43 225,74	73 419,85	26 479,70	61,3	36,1	12 648,05
514	Úroky a ostatní finanční výdaje	235,55	1,00	387,00	387,00	345,13	89,2	89,2	109,57
515	Výdaje na nákup vody, paliv a energie	24 250,57	1 181,00	41 392,30	42 703,66	17 717,23	42,8	41,5	-6 533,34
516	Výdaje na nákup služeb	881 808,63	913 953,12	1 245 162,67	2 143 257,83	1 026 199,15	82,4	47,9	144 390,52
517	Výdaje na ostatní nákupy	75 405,22	124 546,50	173 041,07	218 016,48	70 195,86	40,6	32,2	-5 209,36

		2024	2025			Plnění k rozpočtu po změnách (%)	Plnění ke konečnému rozpoč. (%)	Rozdíl skutečností	
		Skutečnost	Schválený rozpočet	Rozpočet po změnách	Konečný rozpočet				Skutečnost
518	Výdaje na netransferové převody uvnitř rozpočtové jednotky, na převzaté povinnosti a na jistoty			0,73	0,73	0,73	100,0	100,0	0,73
519	Výdaje související s neinvestičními nákupy, příspěvky, náhrady a výdaje na věcné dary	6 058,23	15 000,00	7 765,81	11 419,57	8 407,79	108,3	73,6	2 349,56
521	Neinvestiční transfery podnikatelům	133 768,18		139 730,31	166 446,65	150 463,76	107,7	90,4	16 695,58
522	Neinvestiční transfery neziskovým a podobným osobám	978 740,49	260 000,00	818 884,85	1 033 924,27	1 033 044,66	126,2	99,9	54 304,17
531	Neinvestiční transfery rozpočtům ústřední úrovně	58 513,73	98 649,50	98 649,50	546 487,07	139 199,11	141,1	25,5	80 685,38
532	Neinvestiční transfery rozpočtům územní úrovně	1 932 236,63		1 732 083,84	2 866 052,42	2 554 535,78	147,5	89,1	622 299,15
533	Neinvestiční transfery příspěvkovým a podobným organizacím	1 094 145,42	989 204,21	631 520,72	1 157 259,50	1 052 293,40	166,6	90,9	-41 852,02
534	Neinvestiční převody vlastním fondům a ve vztahu k útvarům bez právní osobnosti	5 748,67	5 897,80	6 200,00	10 061,16	6 161,37	99,4	61,2	412,70
536	Ostatní neinvestiční transfery jiným rozpočtům a platby daní	5 689,94	1 554,69	2 700,02	4 762,42	2 498,04	92,5	52,5	-3 191,89
549	Ostatní neinvestiční transfery fyzickým osobám	2,33		4 687,13	4 842,22	4 784,73	102,1	98,8	4 782,40
551	Neinvestiční transfery mezinárodním vládním organizacím a nadnárodním orgánům	500,00	6 500,00	920,00	920,00	867,38	94,3	94,3	367,38
553	Ostatní neinvestiční transfery do zahraničí	18 310,78		15 100,00	18 789,39	17 292,67	114,5	92,0	-1 018,11
554	Členské příspěvky mezinárodním organizacím	5 209,01		6 080,00	6 080,00	5 504,89	90,5	90,5	295,88
581	Výdaje na náhrady za nezpůsobenou újmu a výdaje na náhrady škod způsobených nezákonným rozhodnutím nebo nesprávným úředním postupem při výkonu veřejné moci	26 667,15		17 028,67	35 028,67	26 529,43	155,8	75,7	-137,72
590	Ostatní neinvestiční výdaje	12 782,87	214 150,49	36 360,03	56 550,63				-12 782,87
611	Pořízení dlouhodobého nehmotného majetku	325 107,59		189 694,14	680 342,30	251 378,84	132,5	36,9	-73 728,76
612	Pořízení dlouhodobého hmotného majetku	111 371,98		40 136,02	189 280,62	60 161,34	149,9	31,8	-51 210,64
620	Nákup majetkových podílů a nároků			1 000 000,00	1 000 000,00	1 000 000,00	100,0	100,0	1 000 000,00
631	Investiční transfery podnikatelům	5 468 227,32		2 715 579,06	2 974 108,94	2 789 806,10	102,7	93,8	-2 678 421,21
632	Investiční transfery neziskovým a podobným osobám	1 150 091,86		732 560,41	1 149 972,63	797 392,54	108,9	69,3	-352 699,32
633	Investiční transfery rozpočtům ústřední úrovně	418 577,49	950 166,79	1 850 166,79	8 620 100,29	3 405 770,31	184,1	39,5	2 987 192,82
634	Investiční transfery rozpočtům územní úrovně	12 125 741,32	60 000,00	11 611 748,62	15 588 171,77	12 883 669,11	111,0	82,7	757 927,79
635	Investiční transfery příspěvkovým a podobným organizacím	27 002,05		22 120,94	38 190,17	22 676,11	102,5	59,4	-4 325,94
637	Investiční transfery fyzickým osobám			6 758,43	6 827,55	6 827,55	101,0	100,0	6 827,55
690	Ostatní investiční výdaje		8 807 472,25	4 469 265,60	5 195 889,88				

		2024	2025			Plnění k rozpočtu po změnách (%)	Plnění ke konečnému rozpoč. (%)	Rozdíl skutečností	
		Skutečnost	Schválený rozpočet	Rozpočet po změnách	Konečný rozpočet				Skutečnost
Položka									
5011	Platy zaměstnanců v pracovním poměru vyjma zaměstnanců na služebních místech	120 932,02	136 460,59	164 433,79	171 522,10	145 890,32	88,7	85,1	24 958,30
5013	Platy zaměstnanců na služebních místech podle zákona o státní službě	456 460,78	453 319,61	461 463,80	506 775,57	470 182,83	101,9	92,8	13 722,04
5021	Ostatní osobní výdaje	36 790,85	44 507,38	52 590,71	93 071,11	39 868,31	75,8	42,8	3 077,46
5022	Platy představitelů státní moci a některých orgánů	543,44		2 506,80	3 135,16	2 515,88	100,4	80,2	1 972,44
5024	Odstupné		400,00	400,00	534,64	143,45	35,9	26,8	143,45
5025	Odbytné vyplácené státním zaměstnancům ve správních úřadech	462,96			1 237,04	1 103,10		89,2	640,14
5026	Odchodné				687,15				
5031	Povinné pojistné na sociální zabezpečení a příspěvek na státní politiku zaměstnanosti	151 650,14	157 303,32	168 888,02	200 758,98	162 159,31	96,0	80,8	10 509,17
5032	Povinné pojistné na veřejné zdravotní pojištění	55 032,80	57 085,88	61 289,56	75 226,03	58 867,18	96,0	78,3	3 834,39
5041	Odměny za užití duševního vlastnictví	1 181,78	120,00	3 307,00	5 088,00	1 106,21	33,5	21,7	-75,57
5042	Odměny za užití počítačových programů	23 675,55	4 500,00	24 411,80	26 453,25	23 162,25	94,9	87,6	-513,30
5123	Podlimitní technické zhodnocení			400,00	400,00				
5132	Ochranné pomůcky			100,00	100,00	6,39	6,4	6,4	6,39
5133	Léky a zdravotnický materiál	69,82		150,00	150,00				-69,82
5134	Prádlo, oděv a obuv s výjimkou ochranných pomůcek			30,00	30,00				
5136	Knihy a obdobné listinné informační prostředky	320,05	100,00	439,00	2 352,69	242,56	55,3	10,3	-77,49
5137	Drobný dlouhodobý hmotný majetek	4 880,87	400,00	16 923,69	35 482,37	16 537,94	97,7	46,6	11 657,07
5139	Nákup materiálu jinde nezařazený	8 560,91	500,00	25 583,05	35 304,79	9 692,81	37,9	27,5	1 131,89
5142	Kurové rozdíly ve výdajích	235,55	1,00	387,00	387,00	345,13	89,2	89,2	109,57
5151	Studená voda včetně stočného a úplaty za odvod dešťových vod	3 161,34	90,00	5 530,20	5 633,84	1 384,90	25,0	24,6	-1 776,44
5152	Teplo	423,62	600,00	1 190,30	1 280,25	560,36	47,1	43,8	136,74
5153	Plyn	4 375,98	5,00	8 055,00	8 055,00	4 451,93	55,3	55,3	75,95
5154	Elektrická energie	13 908,31	450,00	19 880,80	20 998,57	9 243,75	46,5	44,0	-4 664,56
5156	Pohonné hmoty a maziva	2 381,32	36,00	6 736,00	6 736,00	2 076,29	30,8	30,8	-305,03
5161	Poštovní služby	274,33	18,00	377,00	740,00	357,78	94,9	48,3	83,45
5162	Služby elektronických komunikací	8 783,48	890,00	11 840,00	13 945,12	8 917,85	75,3	63,9	134,37
5163	Služby peněžních ústavů	602,00	50,00	802,87	802,87	415,19	51,7	51,7	-186,81
5164	Nájemné	10 005,29	42,00	18 953,30	40 621,63	12 677,24	66,9	31,2	2 671,94
5166	Konzultační, poradenské a právní služby	42 278,27	2 090,00	62 745,99	174 333,49	25 838,64	41,2	14,8	-16 439,63
5167	Služby školení a vzdělávání	7 707,57	161,00	13 286,95	19 518,33	7 115,04	53,5	36,5	-592,54

		2024	2025				Plnění k rozpočtu po změnách (%)	Plnění ke konečnému rozpoč. (%)	Rozdíl skutečností
		Skutečnost	Schválený rozpočet	Rozpočet po změnách	Konečný rozpočet	Skutečnost			
5168	Zpracování dat a služby související s informačními a komunikačními technologiemi	694 691,22	436 877,98	526 622,79	1 170 814,21	849 969,37	161,4	72,6	155 278,14
5169	Nákup ostatních služeb	117 466,47	473 824,14	610 533,77	722 482,18	120 908,06	19,8	16,7	3 441,58
5171	Opravy a udržování	22 392,66	123 970,00	126 672,53	126 687,78	16 798,50	13,3	13,3	-5 594,16
5172	Podlimitní programové vybavení	1 222,57	18,00	2 169,69	7 844,23	186,73	8,6	2,4	-1 035,84
5173	Cestovné	12 331,12	315,50	21 735,34	27 801,41	15 436,86	71,0	55,5	3 105,74
5175	Pohoštění	13 903,30	115,00	17 873,10	25 136,83	12 112,24	67,8	48,2	-1 791,06
5176	Účastnické úplaty na konference	2 260,72	128,00	4 243,40	7 246,44	2 429,79	57,3	33,5	169,07
5179	Ostatní nákupy jinde nezařazené	23 294,85		347,00	23 299,80	23 231,75	6 695,0	99,7	-63,11
5189	Vratky jistot			0,73	0,73	0,73	100,0	100,0	0,73
5191	Zaplacené sankce a odstupné	2,00							-2,00
5192	Poskytnuté náhrady	1 503,14		1 235,31	2 544,36	797,44	64,6	31,3	-705,71
5194	Výdaje na věcné dary	388,63		550,00	1 050,00	497,21	90,4	47,4	108,58
5195	Odvody za neplnění povinnosti zaměstnávat zdravotně postižené	1 303,57		1 800,00	1 800,00	1 789,62	99,4	99,4	486,05
5196	Náhrady a příspěvky související s výkonem ústavní funkce a funkce soudce	79,30		367,33	367,33	367,33	100,0	100,0	288,02
5197	Náhrady zvýšených nákladů spojených s výkonem funkce v zahraničí	2 781,59		3 813,18	5 657,89	4 956,19	130,0	87,6	2 174,61
5199	Ostatní výdaje související s neinvestičními nákupy		15 000,00						
5212	Neinvestiční transfery nefinančním podnikatelům - fyzickým osobám	580,02		2 881,05	3 040,55	3 040,55	105,5	100,0	2 460,53
5213	Neinvestiční transfery nefinančním podnikatelům - právnickým osobám	74 124,97		99 721,85	120 196,30	105 820,65	106,1	88,0	31 695,69
5215	Neinvestiční transfery vybraným podnikatelům ve vlastnictví státu			12 497,50	18 512,63	18 512,63	148,1	100,0	18 512,63
5216	Neinvestiční transfery obecním a krajským nemocnicím - obchodním společnostem	59 063,20		24 629,92	24 697,17	23 089,92	93,7	93,5	-35 973,28
5221	Neinvestiční transfery fondacím, ústavům a obecně prospěšným společnostem	431 333,07	260 000,00	376 088,97	444 477,37	444 477,37	118,2	100,0	13 144,30
5222	Neinvestiční transfery spolkům	326 332,46		235 858,57	374 821,99	374 294,34	158,7	99,9	47 961,88
5223	Neinvestiční transfery církvím a náboženským společnostem	206 368,60		206 261,51	209 934,18	209 582,22	101,6	99,8	3 213,62
5225	Neinvestiční transfery společenstvím vlastníků jednotek	13 716,08							-13 716,08
5229	Ostatní neinvestiční transfery neziskovým a podobným osobám	990,28		675,79	4 690,72	4 690,72	694,1	100,0	3 700,44
5312	Neinvestiční transfery státním fondům	58 513,73	98 649,50	98 649,50	546 487,07	139 199,11	141,1	25,5	80 685,38
5321	Neinvestiční transfery obcím	1 634 113,45		1 339 467,87	2 387 984,96	2 124 674,58	158,6	89,0	490 561,13

		2024	2025			Plnění k rozpočtu po změnách (%)	Plnění ke konečnému rozpoč. (%)	Rozdíl skutečností	
		Skutečnost	Schválený rozpočet	Rozpočet po změnách	Konečný rozpočet				Skutečnost
5323	Neinvestiční transfery krajům	286 180,59		377 254,57	458 743,00	410 601,87	108,8	89,5	124 421,28
5329	Ostatní neinvestiční transfery rozpočtům územní úrovně	11 942,58		15 361,40	19 324,45	19 259,33	125,4	99,7	7 316,75
5331	Neinvestiční příspěvky zřízeným příspěvkovým organizacím	490 907,50	514 292,64	138 074,64	586 845,61	576 724,35	417,7	98,3	85 816,86
5332	Neinvestiční transfery veřejným vysokým školám	15 983,25		16 074,26	50 817,07	23 532,09	146,4	46,3	7 548,84
5333	Neinvestiční transfery školským právníkům osobám zřízeným státem, kraji a obcemi	99,88							-99,88
5334	Neinvestiční transfery veřejným výzkumným institucím	28 322,84		2 071,84	3 069,17	3 069,17	148,1	100,0	-25 253,67
5336	Neinvestiční transfery zřízeným příspěvkovým organizacím	558 831,96	474 911,57	475 299,97	516 527,65	448 967,79	94,5	86,9	-109 864,17
5342	Základní přiděl fondu kulturních a sociálních potřeb a sociálnímu fondu obcí a krajů	5 748,67	5 897,80	6 200,00	10 061,16	6 161,37	99,4	61,2	412,70
5361	Nákup kolků		1,00	1,00	1,00				
5362	Platby daní státnímu rozpočtu	137,44	12,00	192,00	192,00	45,39	23,6	23,6	-92,04
5363	Úhrady sankcí jiným rozpočtům	5 367,11	1 541,69	2 107,02	4 169,42	2 157,80	102,4	51,8	-3 209,31
5365	Platby daní krajům, obcím a státním fondům	185,39		400,00	400,00	294,85	73,7	73,7	109,46
5493	Účelové neinvestiční transfery fyzickým osobám			4 627,13	4 782,22	4 782,22	103,4	100,0	4 782,22
5499	Ostatní neinvestiční transfery fyzickým osobám	2,33		60,00	60,00	2,51	4,2	4,2	0,18
5511	Neinvestiční transfery mezinárodním vládním organizacím	500,00	6 500,00	920,00	920,00	867,38	94,3	94,3	367,38
5532	Ostatní neinvestiční transfery do zahraničí	18 310,78		15 100,00	18 789,39	17 292,67	114,5	92,0	-1 018,11
5541	Členské příspěvky mezinárodním vládním organizacím	3 573,11		4 100,00	4 100,00	3 885,27	94,8	94,8	312,17
5542	Členské příspěvky mezinárodním nevládním organizacím	1 635,91		1 980,00	1 980,00	1 619,62	81,8	81,8	-16,29
5811	Výdaje na náhrady za nezpůsobenou újmu	26 667,15		17 028,67	35 028,67	26 529,43	155,8	75,7	-137,72
5909	Ostatní neinvestiční výdaje jinde nezařazené	12 782,87	214 150,49	36 360,03	56 550,63				-12 782,87
6111	Programové vybavení	325 107,59		189 694,14	670 133,80	250 715,76	132,2	37,4	-74 391,84
6119	Ostatní nákup dlouhodobého nehmotného majetku				10 208,50	663,08		6,5	663,08
6121	Stavby	2 554,62		34 724,92	160 231,56	47 003,31	135,4	29,3	44 448,69
6122	Stroje, přístroje a zařízení	5 096,94			1 915,35	92,02		4,8	-5 004,92
6123	Dopravní prostředky	3 289,72		5 411,10	11 582,10	9 767,06	180,5	84,3	6 477,34
6125	Informační a komunikační technologie	100 430,69			15 469,39	3 216,72		20,8	-97 213,97
6129	Nákup ostatního dlouhodobého hmotného majetku				82,23	82,23		100,0	82,23
6202	Nákup majetkových podílů			1 000 000,00	1 000 000,00	1 000 000,00	100,0	100,0	1 000 000,00
6312	Investiční transfery nefinančním podnikatelům - fyzickým osobám	7 243,01		289,26	5 629,18	5 629,18	1 946,1	100,0	-1 613,83

		2024	2025			Plnění k rozpočtu po změnách (%)	Plnění ke konečnému rozpoč. (%)	Rozdíl skutečností	
		Skutečnost	Schválený rozpočet	Rozpočet po změnách	Konečný rozpočet				Skutečnost
6313	Investiční transfery nefinančním podnikatelům - právníckým osobám	2 501 150,56		2 173 845,68	2 291 605,32	2 192 692,13	100,9	95,7	-308 458,43
6315	Investiční transfery vybraným podnikatelům ve vlastnictví státu			176 774,59	262 705,15	262 705,15	148,6	100,0	262 705,15
6316	Investiční transfery obecním a krajským nemocnicím - obchodním společnostem	2 959 833,74		364 669,53	414 169,29	328 779,64	90,2	79,4	-2 631 054,11
6321	Investiční transfery fundacím, ústavům a obecně prospěšným společnostem	389 494,23		156 070,62	544 671,46	209 895,55	134,5	38,5	-179 598,68
6322	Investiční transfery spolkům	204 447,08		187 372,32	208 105,19	191 105,19	102,0	91,8	-13 341,89
6323	Investiční transfery církvím a náboženským společnostem	552 240,61		389 117,47	397 195,98	396 391,80	101,9	99,8	-155 848,81
6324	Investiční transfery společenstvím vlastníků jednotek	3 864,51							-3 864,51
6329	Ostatní investiční transfery neziskovým a podobným osobám	45,43							-45,43
6332	Investiční transfery státním fondům	418 577,49	950 166,79	1 850 166,79	8 620 100,29	3 405 770,31	184,1	39,5	2 987 192,82
6341	Investiční transfery obcím	6 569 527,87	60 000,00	7 742 839,08	10 895 074,47	8 900 880,50	115,0	81,7	2 331 352,63
6342	Investiční transfery krajům	5 422 335,46		3 714 083,66	4 500 755,89	3 826 879,41	103,0	85,0	-1 595 456,05
6349	Ostatní investiční transfery rozpočtům územní úrovně	133 877,99		154 825,88	192 341,42	155 909,20	100,7	81,1	22 031,21
6351	Investiční transfery zřízeným příspěvkovým organizacím	623,39							-623,39
6352	Investiční transfery veřejným vysokým školám	15 696,57		21 545,78	37 615,01	22 100,95	102,6	58,8	6 404,38
6353	Investiční transfery školským právníckým osobám zřízeným státem, kraji a obcemi	1 426,85							-1 426,85
6354	Investiční transfery veřejným výzkumným institucím	9 255,23		575,17	575,17	575,17	100,0	100,0	-8 680,07
6371	Účelové investiční transfery nepodnikajícím fyzickým osobám			6 758,43	6 827,55	6 827,55	101,0	100,0	6 827,55
6909	Ostatní investiční výdaje jinde nezařazené		8 807 472,25	4 469 265,60	5 195 889,88				

Zdroj: IISSP

Kontroloval: Ing. Jiří Večeřa, tel. 224 861 714, vecera.jiri@mmr.gov.cz

Výdaje v druhovém třídění v uplynulých 5 letech (tis. Kč)

kapitola: 317 Ministerstvo pro místní rozvoj

období: 12.2021 - 12.2025

Tabulka č. 3b

vygenerováno: 05.02.2026

		Skutečnost					Meziroční index			
		2021	2022	2023	2024	2025	22/21	23/22	24/23	25/24
Třída										
5	Běžné výdaje	9 946 656,35	6 729 832,91	5 661 908,92	6 120 635,37	7 047 519,64	67,7	84,1	108,1	115,1
6	Kapitálové výdaje	22 218 596,26	21 112 495,32	22 733 250,59	19 626 119,61	21 217 681,91	95,0	107,7	86,3	108,1
Seskupení										
50	Výdaje na platy a obdobné a související výdaje	721 787,63	715 261,18	772 744,52	846 730,32	904 998,85	99,1	108,0	109,6	106,9
51	Výdaje na neinvestiční nákupy a související výdaje	765 184,91	816 274,70	995 097,46	1 001 589,86	1 149 345,58	106,7	121,9	100,7	114,8
52	Neinvestiční transfery soukromoprávním osobám	5 355 834,02	2 057 384,06	1 437 043,70	1 112 508,67	1 183 508,41	38,4	69,8	77,4	106,4
53	Neinvestiční transfery veřejnoprávním osobám a mezi peněžními fondy téže osoby a platby daní	3 065 516,60	3 067 460,63	2 399 093,83	3 096 334,38	3 754 687,69	100,1	78,2	129,1	121,3
54	Neinvestiční transfery a některé náhrady fyzickým osobám	2 199,34	3 905,81	3 430,04	2,33	4 784,73	177,6	87,8	0,1	205 089,1
55	Neinvestiční transfery a související platby do zahraničí	13 683,51	16 544,67	19 714,40	24 019,79	23 664,94	120,9	119,2	121,8	98,5
57	Neinvestiční převody Národnímu fondu		29 290,94	1,10				0,0		
58	Výdaje na náhrady za nezpůsobenou újmu	23 095,66	23 710,91	34 508,54	26 667,15	26 529,43	102,7	145,5	77,3	99,5
59	Ostatní neinvestiční výdaje	-645,31		275,33	12 782,87				4 642,7	
61	Investiční nákupy a související výdaje	185 907,64	258 784,48	131 612,41	436 479,57	311 540,18	139,2	50,9	331,6	71,4
62	Nákup majetkových podílů a nároků a vklady do fondací a ústavů					1 000 000,00				
63	Investiční transfery	22 032 688,63	20 853 710,84	22 601 638,18	19 189 640,04	19 906 141,73	94,6	108,4	84,9	103,7
Podseskupení										
501	Platy	493 965,69	494 735,59	530 345,73	577 392,80	616 073,15	100,2	107,2	108,9	106,7
502	Výdaje na ostatní platby za provedenou práci	47 792,20	32 803,10	37 003,73	37 797,26	43 630,75	68,6	112,8	102,1	115,4
503	Povinné a zákonné pojistné placené zaměstnavatelem	178 637,37	177 402,53	189 923,98	206 682,94	221 026,49	99,3	107,1	108,8	106,9
504	Výdaje na odměny za užití duševního vlastnictví	1 392,37	10 319,96	15 471,08	24 857,33	24 268,46	741,2	149,9	160,7	97,6
512	Výdaje na některé úpravy hmotných věcí a pořízení některých práv k hmotným věcem		39,70							
513	Výdaje na nákup materiálu	24 734,55	11 429,27	28 277,87	13 831,65	26 479,70	46,2	247,4	48,9	191,4
514	Úroky a ostatní finanční výdaje	33,27	224,03	199,50	235,55	345,13	673,3	89,0	118,1	146,5
515	Výdaje na nákup vody, paliv a energie	13 116,18	16 256,93	22 835,32	24 250,57	17 717,23	123,9	140,5	106,2	73,1
516	Výdaje na nákup služeb	678 726,51	710 786,50	859 951,64	881 808,63	1 026 199,15	104,7	121,0	102,5	116,4
517	Výdaje na ostatní nákupy	45 030,26	69 416,86	79 103,08	75 405,22	70 195,86	154,2	114,0	95,3	93,1

		Skutečnost					Meziroční index			
		2021	2022	2023	2024	2025	22/21	23/22	24/23	25/24
518	Výdaje na netransferové převody uvnitř rozpočtové jednotky, na převzaté povinnosti a na jistoty		0,22	0,46		0,73		212,1		
519	Výdaje související s neinvestičními nákupy, příspěvky, náhrady a výdaje na věcné dary	3 544,14	8 121,20	4 729,59	6 058,23	8 407,79	229,1	58,2	128,1	138,8
521	Neinvestiční transfery podnikatelům	3 761 911,29	456 148,00	102 436,45	133 768,18	150 463,76	12,1	22,5	130,6	112,5
522	Neinvestiční transfery neziskovým a podobným osobám	1 593 922,72	1 601 236,06	1 334 607,25	978 740,49	1 033 044,66	100,5	83,3	73,3	105,5
531	Neinvestiční transfery rozpočtům ústřední úrovně	83 702,71	71 249,14	60 690,07	58 513,73	139 199,11	85,1	85,2	96,4	237,9
532	Neinvestiční transfery rozpočtům územní úrovně	1 936 894,03	2 032 522,51	1 240 356,19	1 932 236,63	2 554 535,78	104,9	61,0	155,8	132,2
533	Neinvestiční transfery příspěvkovým a podobným organizacím	1 005 437,81	953 120,25	1 030 327,22	1 094 145,42	1 052 293,40	94,8	108,1	106,2	96,2
534	Neinvestiční převody vlastním fondům a ve vztahu k útvarům bez právní osobnosti	9 824,73	9 919,50	10 607,84	5 748,67	6 161,37	101,0	106,9	54,2	107,2
536	Ostatní neinvestiční transfery jiným rozpočtům a platby daní	29 657,32	649,23	57 112,51	5 689,94	2 498,04	2,2	8 796,9	10,0	43,9
542	Náhrady placené fyzickým osobám	2 199,34	3 905,81	3 430,04			177,6	87,8		
549	Ostatní neinvestiční transfery fyzickým osobám				2,33	4 784,73				205 089,1
551	Neinvestiční transfery mezinárodním vládním organizacím a nadnárodním orgánům	5 750,26	16 544,67	500,00	500,00	867,38	287,7	3,0	100,0	173,5
553	Ostatní neinvestiční transfery do zahraničí	7 933,25		14 557,45	18 310,78	17 292,67			125,8	94,4
554	Členské příspěvky mezinárodním organizacím			4 656,94	5 209,01	5 504,89			111,9	105,7
571	Neinvestiční převody Národnímu fondu		29 290,94	1,10				0,0		
581	Výdaje na náhrady za nezpůsobenou újmu a výdaje na náhrady škod způsobených nezákonným rozhodnutím nebo nesprávným úředním postupem při výkonu veřejné moci	23 095,66	23 710,91	34 508,54	26 667,15	26 529,43	102,7	145,5	77,3	99,5
590	Ostatní neinvestiční výdaje	-645,31		275,33	12 782,87				4 642,7	
611	Pořízení dlouhodobého nehmotného majetku	113 925,94	147 628,52	104 102,11	325 107,59	251 378,84	129,6	70,5	312,3	77,3
612	Pořízení dlouhodobého hmotného majetku	71 981,70	111 155,96	27 510,31	111 371,98	60 161,34	154,4	24,7	404,8	54,0
620	Nákup majetkových podílů a nároků					1 000 000,00				
631	Investiční transfery podnikatelům	2 688 283,91	3 534 776,07	5 806 037,66	5 468 227,32	2 789 806,10	131,5	164,3	94,2	51,0
632	Investiční transfery neziskovým a podobným osobám	1 610 710,93	1 550 072,92	1 848 913,06	1 150 091,86	797 392,54	96,2	119,3	62,2	69,3
633	Investiční transfery rozpočtům ústřední úrovně	794 521,64	928 140,46	481 631,77	418 577,49	3 405 770,31	116,8	51,9	86,9	813,7
634	Investiční transfery rozpočtům územní úrovně	16 935 193,55	14 828 815,46	14 431 412,40	12 125 741,32	12 883 669,11	87,6	97,3	84,0	106,3
635	Investiční transfery příspěvkovým a podobným organizacím	3 776,24	11 105,94	33 643,29	27 002,05	22 676,11	294,1	302,9	80,3	84,0
637	Investiční transfery fyzickým osobám	202,35	800,00			6 827,55	395,4			

		Skutečnost					Meziroční index			
		2021	2022	2023	2024	2025	22/21	23/22	24/23	25/24
Položka										
5011	Platy zaměstnanců v pracovním poměru vyjma zaměstnanců na služebních místech	116 532,49	102 041,67	108 918,63	120 932,02	145 890,32	87,6	106,7	111,0	120,6
5013	Platy zaměstnanců na služebních místech podle zákona o státní službě	377 433,20	392 693,91	421 427,10	456 460,78	470 182,83	104,0	107,3	108,3	103,0
5021	Ostatní osobní výdaje	44 952,94	31 903,62	34 285,59	36 790,85	39 868,31	71,0	107,5	107,3	108,4
5022	Platy představitelů státní moci a některých orgánů	2 003,10			543,44	2 515,88				463,0
5024	Odstupné		466,40	371,66		143,45		79,7		
5025	Odbytné vyplácené státním zaměstnancům ve správních úřadech	836,16	433,08	2 346,48	462,96	1 103,10	51,8	541,8	19,7	238,3
5031	Povinné pojistné na sociální zabezpečení a příspěvek na státní politiku zaměstnanosti	131 742,21	130 153,17	139 350,86	151 650,14	162 159,31	98,8	107,1	108,8	106,9
5032	Povinné pojistné na veřejné zdravotní pojištění	46 895,15	47 243,10	50 573,12	55 032,80	58 867,18	100,7	107,0	108,8	107,0
5038	Pojistné na zákonné pojištění odpovědnosti zaměstnavatele za škodu při pracovním úrazu nebo nemoci z povolání		6,27							
5041	Odměny za užití duševního vlastnictví	265,58	859,59	1 148,49	1 181,78	1 106,21	323,7	133,6	102,9	93,6
5042	Odměny za užití počítačových programů	1 126,79	9 460,37	14 322,58	23 675,55	23 162,25	839,6	151,4	165,3	97,8
5123	Podlimitní technické zhodnocení		39,70							
5132	Ochranné pomůcky	305,72				6,39				
5133	Léky a zdravotnický materiál	249,50	75,87		69,82		30,4			
5134	Prádlo, oděv a obuv s výjimkou ochranných pomůcek	1,32	1,35				102,3			
5136	Knihy a obdobné listinné informační prostředky	324,99	294,86	337,50	320,05	242,56	90,7	114,5	94,8	75,8
5137	Drobný dlouhodobý hmotný majetek	15 240,91	1 489,62	17 118,37	4 880,87	16 537,94	9,8	1 149,2	28,5	338,8
5139	Nákup materiálu jinde nezařazený	8 612,12	9 567,58	10 822,00	8 560,91	9 692,81	111,1	113,1	79,1	113,2
5142	Kursově rozdíly ve výdajích	33,27	224,03	199,50	235,55	345,13	673,3	89,0	118,1	146,5
5151	Studená voda včetně stočného a úplaty za odvod dešťových vod	47,38	1 697,03	3 665,75	3 161,34	1 384,90	3 581,4	216,0	86,2	43,8
5152	Teplo	769,32	787,99	578,77	423,62	560,36	102,4	73,4	73,2	132,3
5153	Plyn	2 441,46	4 099,15	4 106,10	4 375,98	4 451,93	167,9	100,2	106,6	101,7
5154	Elektrická energie	7 160,39	6 469,73	11 390,70	13 908,31	9 243,75	90,4	176,1	122,1	66,5
5156	Pohonné hmoty a maziva	2 697,62	3 203,02	3 094,00	2 381,32	2 076,29	118,7	96,6	77,0	87,2
5161	Poštovní služby	648,02	324,55	297,55	274,33	357,78	50,1	91,7	92,2	130,4
5162	Služby elektronických komunikací	5 846,03	6 693,39	7 866,36	8 783,48	8 917,85	114,5	117,5	111,7	101,5
5163	Služby peněžních ústavů	2 069,65	1 298,32	799,17	602,00	415,19	62,7	61,6	75,3	69,0
5164	Nájemné	7 209,53	6 640,27	5 261,64	10 005,29	12 677,24	92,1	79,2	190,2	126,7
5166	Konzultační, poradenské a právní služby	31 090,24	33 137,14	44 757,38	42 278,27	25 838,64	106,6	135,1	94,5	61,1

		Skutečnost					Meziroční index			
		2021	2022	2023	2024	2025	22/21	23/22	24/23	25/24
5167	Služby školení a vzdělávání	7 890,47	7 750,35	9 238,37	7 707,57	7 115,04	98,2	119,2	83,4	92,3
5168	Zpracování dat a služby související s informačními a komunikačními technologiemi	530 296,29	556 178,31	656 803,85	694 691,22	849 969,37	104,9	118,1	105,8	122,4
5169	Nákup ostatních služeb	93 676,29	98 764,18	134 927,32	117 466,47	120 908,06	105,4	136,6	87,1	102,9
5171	Opravy a udržování	9 922,34	11 071,87	17 837,82	22 392,66	16 798,50	111,6	161,1	125,5	75,0
5172	Podlimitní programové vybavení	4 300,17	971,42	469,54	1 222,57	186,73	22,6	48,3	260,4	15,3
5173	Cestovné	5 528,99	15 829,81	14 075,01	12 331,12	15 436,86	286,3	88,9	87,6	125,2
5175	Pohoštění	3 554,61	16 609,32	8 757,92	13 903,30	12 112,24	467,3	52,7	158,8	87,1
5176	Účastnické úplaty na konference	872,95	1 677,59	1 568,21	2 260,72	2 429,79	192,2	93,5	144,2	107,5
5179	Ostatní nákupy jinde nezařazené	20 851,19	23 256,85	36 394,58	23 294,85	23 231,75	111,5	156,5	64,0	99,7
5189	Vratky jistot		0,22	0,46		0,73		212,1		
5191	Zaplacené sankce a odstupné	46,20	1,88	1,04	2,00		4,1	55,5	191,9	
5192	Poskytnuté náhrady	1 420,51	6 475,23	2 546,43	1 503,14	797,44	455,8	39,3	59,0	53,1
5194	Výdaje na věcné dary	570,84	416,90	251,86	388,63	497,21	73,0	60,4	154,3	127,9
5195	Odvody za neplnění povinnosti zaměstnávat zdravotně postižené	1 213,98	1 227,18	613,17	1 303,57	1 789,62	101,1	50,0	212,6	137,3
5196	Náhrady a příspěvky související s výkonem ústavní funkce a funkce soudce	292,60			79,30	367,33				463,2
5197	Náhrady zvýšených nákladů spojených s výkonem funkce v zahraničí			1 317,08	2 781,59	4 956,19			211,2	178,2
5212	Neinvestiční transfery nefinančním podnikatelům - fyzickým osobám	566 628,76	21 701,34	8 618,88	580,02	3 040,55	3,8	39,7	6,7	524,2
5213	Neinvestiční transfery nefinančním podnikatelům - právníckým osobám	3 163 544,46	163 283,61	54 759,03	74 124,97	105 820,65	5,2	33,5	135,4	142,8
5214	Neinvestiční transfery finančním a podobným institucím ve vlastnictví státu		250 000,00							
5215	Neinvestiční transfery vybraným podnikatelům ve vlastnictví státu					18 512,63				
5216	Neinvestiční transfery obecním a krajským nemocnicím - obchodním společnostem	13 898,07	10 296,87	39 058,54	59 063,20	23 089,92	74,1	379,3	151,2	39,1
5219	Ostatní neinvestiční transfery podnikatelům	17 840,00	10 866,18				60,9			
5221	Neinvestiční transfery fundacím, ústavům a obecně prospěšným společnostem	316 832,52	328 639,62	392 545,74	431 333,07	444 477,37	103,7	119,4	109,9	103,0
5222	Neinvestiční transfery spolkům	301 896,20	287 324,33	314 535,17	326 332,46	374 294,34	95,2	109,5	103,8	114,7
5223	Neinvestiční transfery církvím a náboženským společnostem	404 409,79	392 819,08	443 022,55	206 368,60	209 582,22	97,1	112,8	46,6	101,6
5225	Neinvestiční transfery společenstvím vlastníků jednotek	565 710,79	586 137,38	184 202,67	13 716,08		103,6	31,4	7,4	

		Skutečnost					Meziroční index			
		2021	2022	2023	2024	2025	22/21	23/22	24/23	25/24
5229	Ostatní neinvestiční transfery neziskovým a podobným osobám	5 073,43	6 315,65	301,14	990,28	4 690,72	124,5	4,8	328,8	473,7
5312	Neinvestiční transfery státním fondům	83 702,71	71 249,14	60 690,07	58 513,73	139 199,11	85,1	85,2	96,4	237,9
5321	Neinvestiční transfery obcím	1 709 737,34	1 810 654,23	1 078 065,54	1 634 113,45	2 124 674,58	105,9	59,5	151,6	130,0
5323	Neinvestiční transfery krajům	160 128,78	216 984,65	159 685,46	286 180,59	410 601,87	135,5	73,6	179,2	143,5
5325	Neinvestiční transfery regionálním radám	62 022,83								
5329	Ostatní neinvestiční transfery rozpočtům územní úrovně	5 005,09	4 883,63	2 605,19	11 942,58	19 259,33	97,6	53,3	458,4	161,3
5331	Neinvestiční příspěvky zřízeným příspěvkovým organizacím	466 061,07	418 794,67	422 562,41	490 907,50	576 724,35	89,9	100,9	116,2	117,5
5332	Neinvestiční transfery veřejným vysokým školám	14 552,16	24 473,03	5 411,23	15 983,25	23 532,09	168,2	22,1	295,4	147,2
5333	Neinvestiční transfery školským právnickým osobám zřízeným státem, kraji a obcemi				99,88					
5334	Neinvestiční transfery veřejným výzkumným institucím	5 162,16	41 955,77	65 910,65	28 322,84	3 069,17	812,8	157,1	43,0	10,8
5336	Neinvestiční transfery zřízeným příspěvkovým organizacím	519 662,41	467 896,79	536 442,93	558 831,96	448 967,79	90,0	114,6	104,2	80,3
5342	Základní přiděl fondu kulturních a sociálních potřeb a sociálnímu fondu obcí a krajů	9 824,73	9 919,50	10 607,84	5 748,67	6 161,37	101,0	106,9	54,2	107,2
5362	Platby daní státnímu rozpočtu	52,55	75,49	75,49	137,44	45,39	143,7	100,0	182,1	33,0
5363	Úhrady sankcí jiným rozpočtům	29 604,77	491,44	52 958,27	5 367,11	2 157,80	1,7	10 776,2	10,1	40,2
5365	Platby daní krajům, obcím a státním fondům		82,30	194,25	185,39	294,85		236,0	95,4	159,0
5369	Ostatní neinvestiční transfery jiným veřejným rozpočtům			3 884,51						
5424	Náhrady mezd a příspěvky v době nemoci nebo karantény	2 199,34	3 905,81	3 430,04			177,6	87,8		
5493	Účelové neinvestiční transfery fyzickým osobám					4 782,22				
5499	Ostatní neinvestiční transfery fyzickým osobám				2,33	2,51				107,7
5511	Neinvestiční transfery mezinárodním vládním organizacím	5 750,26	16 544,67	500,00	500,00	867,38	287,7	3,0	100,0	173,5
5532	Ostatní neinvestiční transfery do zahraničí	7 933,25		14 557,45	18 310,78	17 292,67			125,8	94,4
5541	Členské příspěvky mezinárodním vládním organizacím			3 205,51	3 573,11	3 885,27			111,5	108,7
5542	Členské příspěvky mezinárodním nevládním organizacím			1 451,43	1 635,91	1 619,62			112,7	99,0
5711	Převody Národnímu fondu ke kompenzaci nesrovnalostí		29 290,94	1,10				0,0		
5811	Výdaje na náhrady za nezpůsobenou újmu	23 095,66	23 710,91	34 508,54	26 667,15	26 529,43	102,7	145,5	77,3	99,5

		Skutečnost					Meziroční index			
		2021	2022	2023	2024	2025	22/21	23/22	24/23	25/24
5909	Ostatní neinvestiční výdaje jinde nezařazené	-645,31		275,33	12 782,87				4 642,7	
6111	Programové vybavení	108 301,79	146 579,45	102 246,57	325 107,59	250 715,76	135,3	69,8	318,0	77,1
6119	Ostatní nákup dlouhodobého nehmotného majetku	5 624,14	1 049,07	1 855,54		663,08	18,7	176,9		
6121	Stavby		150,00	3 601,89	2 554,62	47 003,31		2 401,3	70,9	1 839,9
6122	Stroje, přístroje a zařízení	85,31	1 284,02	1 073,64	5 096,94	92,02	1 505,2	83,6	474,7	1,8
6123	Dopravní prostředky		2 624,61	2 864,10	3 289,72	9 767,06		109,1	114,9	296,9
6125	Informační a komunikační technologie	71 896,40	107 097,33	19 970,67	100 430,69	3 216,72	149,0	18,6	502,9	3,2
6129	Nákup ostatního dlouhodobého hmotného majetku					82,23				
6202	Nákup majetkových podílů					1 000 000,00				
6312	Investiční transfery nefinančním podnikatelům - fyzickým osobám	57 609,24	62 005,83	22 257,92	7 243,01	5 629,18	107,6	35,9	32,5	77,7
6313	Investiční transfery nefinančním podnikatelům - právnickým osobám	1 430 687,69	1 684 265,76	1 984 808,28	2 501 150,56	2 192 692,13	117,7	117,8	126,0	87,7
6315	Investiční transfery vybraným podnikatelům ve vlastnictví státu					262 705,15				
6316	Investiční transfery obecním a krajským nemocnicím - obchodním společnostem	1 199 986,98	1 734 182,12	3 798 971,47	2 959 833,74	328 779,64	144,5	219,1	77,9	11,1
6319	Ostatní investiční transfery podnikatelům		54 322,37							
6321	Investiční transfery fundacím, ústavům a obecně prospěšným společnostem	288 647,91	310 840,01	516 043,17	389 494,23	209 895,55	107,7	166,0	75,5	53,9
6322	Investiční transfery spolkům	283 201,52	385 621,96	285 288,98	204 447,08	191 105,19	136,2	74,0	71,7	93,5
6323	Investiční transfery církvím a náboženským společnostem	494 222,28	456 234,75	746 782,21	552 240,61	396 391,80	92,3	163,7	73,9	71,8
6324	Investiční transfery společenstvím vlastníků jednotek	542 085,40	384 017,79	300 798,70	3 864,51		70,8	78,3	1,3	
6329	Ostatní investiční transfery neziskovým a podobným osobám	2 553,81	13 358,42		45,43		523,1			
6332	Investiční transfery státním fondům	794 521,64	928 140,46	481 631,77	418 577,49	3 405 770,31	116,8	51,9	86,9	813,7
6341	Investiční transfery obcím	9 156 815,68	8 299 402,46	7 043 866,25	6 569 527,87	8 900 880,50	90,6	84,9	93,3	135,5
6342	Investiční transfery krajům	7 728 583,40	6 457 983,80	7 322 987,44	5 422 335,46	3 826 879,41	83,6	113,4	74,0	70,6
6345	Investiční transfery regionálním radám	15 421,14								
6349	Ostatní investiční transfery rozpočtům územní úrovně	34 373,33	71 429,20	64 558,70	133 877,99	155 909,20	207,8	90,4	207,4	116,5
6351	Investiční transfery zřízeným příspěvkovým organizacím	1 507,35		26 196,73	623,39				2,4	
6352	Investiční transfery veřejným vysokým školám	271,30	582,08	260,47	15 696,57	22 100,95	214,5	44,7	6 026,2	140,8
6353	Investiční transfery školským právnickým osobám zřízeným státem, kraji a obcemi				1 426,85					
6354	Investiční transfery veřejným výzkumným institucím	1 997,59	10 523,86	7 186,09	9 255,23	575,17	526,8	68,3	128,8	6,2

		Skutečnost					Meziroční index			
		2021	2022	2023	2024	2025	22/21	23/22	24/23	25/24
6371	Účelové investiční transfery nepodnikajícím fyzickým osobám	202,35	800,00			6 827,55	395,4			

Zdroj: IISSP

Kontroloval: Ing. Jiří Večeřa, tel. 224 861 714, vecera.jiri@mmr.gov.cz

Výdaje v odvětvovém třídění (tis. Kč)

kapitola: 317 Ministerstvo pro místní rozvoj

období: 12.2025

Tabulka č. 3c

vygenerováno: 05.02.2026

		2024	2025			Plnění k rozpočtu po změnách (%)	Plnění ke konečnému rozpoč. (%)	Rozdíl skutečností	
		Skutečnost	Schválený rozpočet	Rozpočet po změnách	Konečný rozpočet				Skutečnost
Skupina									
2	Průmyslová a ostatní odvětví hospodářství	815 180,64	924 860,43	660 213,13	1 677 247,73	1 027 648,02	155,7	61,3	212 467,38
3	Služby pro fyzické osoby	24 931 574,34	12 378 113,68	27 938 428,71	43 246 934,96	27 237 553,52	97,5	63,0	2 305 979,18
Oddíl									
21	Průmysl, stavebnictví, obchod a služby	815 180,64	924 860,43	660 213,13	1 677 247,73	1 027 648,02	155,7	61,3	212 467,38
36	Bydlení, komunální služby a územní rozvoj	24 931 574,34	12 378 113,68	27 938 428,71	43 246 934,96	27 237 553,52	97,5	63,0	2 305 979,18
Pododdíl									
214	Vnitřní obchod, služby a cestovní ruch	815 180,64	924 860,43	660 213,13	1 677 247,73	1 027 648,02	155,7	61,3	212 467,38
361	Rozvoj bydlení a bytové hospodářství	6 009,15	955 335,98	2 855 435,98	5 683 342,08	2 278 240,93	79,8	40,1	2 272 231,79
363	Komunální služby a územní rozvoj	21 950 546,00	8 224 271,20	21 530 677,77	31 725 159,85	22 007 025,34	102,2	69,4	56 479,34
366	Správa v oblasti bydlení, komunálních služeb a územního rozvoje	2 896 195,61	3 101 423,58	3 445 508,74	5 716 172,69	2 865 760,63	83,2	50,1	-30 434,98
369	Ostatní činnost v oblasti bydlení, komunálních služeb a územního rozvoje	78 823,58	97 082,92	106 806,22	122 260,34	86 526,62	81,0	70,8	7 703,04
Paragraf									
2143	Cestovní ruch	815 180,64	924 860,43	660 213,13	1 677 247,73	1 027 648,02	155,7	61,3	212 467,38
3612	Bytové hospodářství	5 916,13	955 335,98	2 855 335,98	5 683 242,08	2 278 238,42	79,8	40,1	2 272 322,29
3615	Podpora stavebního spoření a hypotečních úvěrů	93,01		100,00	100,00	2,51	2,5	2,5	-90,50
3632	Pohřebnictví	22 711,70		14 020,00	30 020,00	25 212,01	179,8	84,0	2 500,31
3635	Územní plánování	239 088,71	50 000,00	57 948,88	176 687,67	56 392,57	97,3	31,9	-182 696,14
3636	Územní rozvoj	21 580 435,49	8 062 839,00	21 342 634,25	31 402 377,54	21 809 346,11	102,2	69,5	228 910,63
3639	Komunální služby a územní rozvoj jinde nezařazené	108 310,10	111 432,21	116 074,64	116 074,64	116 074,64	100,0	100,0	7 764,54
3661	Činnost ústředního orgánu státní správy v oblasti bydlení, komunálních služeb a územního rozvoje	2 837 485,89	3 006 582,98	3 350 668,14	5 393 734,89	2 770 706,99	82,7	51,4	-66 778,90
3669	Ostatní správa v oblasti bydlení, komunálních služeb a územního rozvoje jinde nezařazená	58 709,73	94 840,60	94 840,60	322 437,80	95 053,64	100,2	29,5	36 343,91
3691	Mezinárodní spolupráce v oblasti bydlení, komunálních služeb a územního rozvoje	12 976,16	7 000,00	11 223,18	15 237,24	11 181,23	99,6	73,4	-1 794,93
3699	Ostatní záležitosti bydlení, komunálních služeb a územního rozvoje	65 847,42	90 082,92	95 583,04	107 023,10	75 345,39	78,8	70,4	9 497,97

Zdroj: IISSP

Kontroloval: Ing. Jiří Večeřa, tel. 224 861 714, vecera.jiri@mmr.gov.cz

Výdaje v odvětvovém třídění v uplynulých 5 letech (tis. Kč)

kapitola: 317 Ministerstvo pro místní rozvoj

období: 12.2021 - 12.2025

Tabulka č. 3d

vygenerováno: 05.02.2026

	Skutečnost					Meziroční index				
	2021	2022	2023	2024	2025	22/21	23/22	24/23	25/24	
Skupina										
2	Průmyslová a ostatní odvětví hospodářství	4 330 079,97	1 054 349,78	785 312,97	815 180,64	1 027 648,02	24,3	74,5	103,8	126,1
3	Služby pro fyzické osoby	27 835 172,64	26 787 978,45	27 609 846,54	24 931 574,34	27 237 553,52	96,2	103,1	90,3	109,2
Oddíl										
21	Průmysl, stavebnictví, obchod a služby	4 330 079,97	1 054 349,78	785 312,97	815 180,64	1 027 648,02	24,3	74,5	103,8	126,1
36	Bydlení, komunální služby a územní rozvoj	27 835 172,64	26 787 978,45	27 609 846,54	24 931 574,34	27 237 553,52	96,2	103,1	90,3	109,2
Pododdíl										
214	Vnitřní obchod, služby a cestovní ruch	4 330 079,97	1 054 349,78	785 312,97	815 180,64	1 027 648,02	24,3	74,5	103,8	126,1
361	Rozvoj bydlení a bytové hospodářství	282 882,90	345 896,15	410 195,96	6 009,15	2 278 240,93	122,3	118,6	1,5	37 912,9
363	Komunální služby a územní rozvoj	24 922 692,75	23 440 382,81	24 286 436,04	21 950 546,00	22 007 025,34	94,1	103,6	90,4	100,3
366	Správa v oblasti bydlení, komunálních služeb a územního rozvoje	2 575 252,01	2 925 219,35	2 828 463,84	2 896 195,61	2 865 760,63	113,6	96,7	102,4	98,9
369	Ostatní činnost v oblasti bydlení, komunálních služeb a územního rozvoje	54 344,99	76 480,14	84 750,71	78 823,58	86 526,62	140,7	110,8	93,0	109,8
Paragraf										
2143	Cestovní ruch	4 330 079,97	1 054 349,78	785 312,97	815 180,64	1 027 648,02	24,3	74,5	103,8	126,1
3612	Bytové hospodářství	281 260,10	345 006,97	409 856,32	5 916,13	2 278 238,42	122,7	118,8	1,4	38 508,9
3615	Podpora stavebního spoření a hypotečních úvěrů	1 622,80	889,18	339,64	93,01	2,51	54,8	38,2	27,4	2,7
3632	Pohřebnictví	17 886,85	19 197,91	21 925,79	22 711,70	25 212,01	107,3	114,2	103,6	111,0
3635	Územní plánování	13 000,78	8 008,02	15 445,57	239 088,71	56 392,57	61,6	192,9	1 547,9	23,6
3636	Územní rozvoj	24 802 482,96	23 321 653,87	24 143 574,95	21 580 435,49	21 809 346,11	94,0	103,5	89,4	101,1
3639	Komunální služby a územní rozvoj jinde nezařazené	89 322,15	91 523,00	105 489,73	108 310,10	116 074,64	102,5	115,3	102,7	107,2
3661	Činnost ústředního orgánu státní správy v oblasti bydlení, komunálních služeb a územního rozvoje	2 210 814,02	2 268 140,98	2 465 653,43	2 837 485,89	2 770 706,99	102,6	108,7	115,1	97,6
3669	Ostatní správa v oblasti bydlení, komunálních služeb a územního rozvoje jinde nezařazená	364 438,00	657 078,37	362 810,41	58 709,73	95 053,64	180,3	55,2	16,2	161,9
3691	Mezinárodní spolupráce v oblasti bydlení, komunálních služeb a územního rozvoje	5 941,22	16 831,24	14 820,84	12 976,16	11 181,23	283,3	88,1	87,6	86,2
3699	Ostatní záležitosti bydlení, komunálních služeb a územního rozvoje	48 403,76	59 648,91	69 929,87	65 847,42	75 345,39	123,2	117,2	94,2	114,4

Zdroj: IISSP

Kontroloval: Ing. Jiří Večeřa, tel. 224 861 714, vecera.jiri@mvr.gov.cz

Výdaje na podporu výzkumu, vývoje a inovací (tis. Kč)

kapitola: 317 Ministerstvo pro místní rozvoj

období: 12.2025

Tabulka č. 4

vygenerováno: 05.02.2026

řádek		Rozpočet po změnách			Konečný rozpočet			Skutečnost									Plnění k rozpočtu po změnách (%)	Plnění ke konečnému rozpočtu (%)
		k 31.12.2025			k 31.12.2025			k 31.12.2025			z toho z rezervního fondu			z toho nároky z nespoteřebovaných výdajů				
		běžné výdaje	kapitálové výdaje	celkem	běžné výdaje	kapitálové výdaje	celkem	běžné výdaje	kapitálové výdaje	celkem	běžné výdaje	kapitálové výdaje	celkem	běžné výdaje	kapitálové výdaje	celkem		
A. Výdaje financované z národních zdrojů (včetně národní části spolufinancování)																		
1.	Výdaje financované z národních zdrojů celkem																	
1.a.	Institucionální podpora celkem																	
1.b.	Účelová podpora celkem																	
B. Výdaje na zahraniční programy celkem (národní + zahraniční zdroje)																		
2.	Výdaje na zahraniční programy celkem (národní + zahraniční zdroje)																	
2.a.	z národních zdrojů																	
2.b.	kryté příjmy ze zahraničních programů																	
2.1.	Výdaje na zahraniční programy celkem (EU)																	
2.1.a.	z národních zdrojů																	
2.1.b.	kryté příjmy ze zahraničních programů																	
2.2.	Výdaje na zahraniční programy celkem (EHP Norsko)																	
2.2.a.	z národních zdrojů																	
2.2.b.	kryté příjmy ze zahraničních programů																	
C. Výdaje na podporu výzkumu, vývoje a inovací celkem																		
3.	Výdaje na výzkum, vývoj a inovace celkem (řádek 1. + řádek 2.b)																	
3.a.	z národních zdrojů																	
3.b.	kryté příjmy ze zahraničních programů																	

řádek	Stav nároků z nespoteřebovaných výdajů na podporu výzkumu, vývoje a inovací	Stav nároků z nespoteřebovaných výdajů k 1. 1. 2025			Stav nároků z nespoteřebovaných výdajů k 31.12.2025			Stav nároků z nespoteřebovaných výdajů k 1. 1. 2025		
		běžné výdaje	kapitálové výdaje	celkem	běžné výdaje	kapitálové výdaje	celkem	běžné výdaje	kapitálové výdaje	celkem
1.	Institucionální podpora									
1.1.	z toho spolufinancování z národních zdrojů									
2.	Účelová podpora									
2.1.	z toho spolufinancování z národních zdrojů									
3.	Kryté příjmy ze zahraničních programů									
1.+2.+3.	Celkem stav nároků z nespoteřebovaných výdajů									

Zdroj: IISSP

Kontroloval: Ing. Jiří Večeřa, tel. 224 861 714, vecera.jiri@mvr.gov.cz

Výdaje v programovém třídění rozpočtové skladby (tis. Kč)

kapitola: 317 Ministerstvo pro místní rozvoj
období: 12.2025

Identifikační číslo programu	Název programu	Kapitálové výdaje programu					
		Rozpočet			Skutečnost	Plnění k RpZ (%)	Plnění ke KR (%)
		schválený	po změnách	konečný			
11703	Integrovaný regionální operační program		177 911,47	179 330,82	179 330,20	100,8	100,0
11708	Podpora revitalizace území			86 693,15	55 522,53		64,0
11710	Rozvoj a obnova materiálně technické základny MMR na roky 2018 - 2024		8 071,02	262 565,31	88 076,11	1 091,3	33,5
11712	Přeshraniční spolupráce 2014-2020						
11714	Výstavba sociálního a dostupného bydlení			54 087,20	34 029,80		62,9
11722	Podpora architektonických a urbanistických soutěží 2023+	5 000,00	3 361,75	4 836,75	1 150,00	34,2	23,8
11723	Podpora bydlení 2025+	150 000,00		479 421,28			
11724	NPO Revitalizace území se starou stavební zátěží			2 532 000,00	1 508 000,00		59,6
11725	Rozvoj a obnova materiálně technické základny HS ČR, o.p.s. od roku 2022	50 000,00		373 229,30	38 453,38		10,3
11726	Rozvoj a obnova materiálně technické základny MMR na roky 2025 - 2030	200 296,96	192 225,94	192 225,94			
11727	Systémový program obnovy a rozvoje pevnostních měst Terežín a Josefov	120 000,00	120 000,00	120 000,00			
11755	Podpora územně plánovacích činností obcí 2023+	45 000,00	23 554,69	83 125,05	26 262,71	111,5	31,6
11758	Finanční nástroje pro zvýšení dostupnosti bydlení - SFPI		1 850 000,00	2 300 000,00	625 138,05	33,8	27,2
11759	Výdaje na regionální centra pro podporu investic do bydlení	166,79	166,79	166,79			
11762	Bezbariérové obce od roku 2017	15 000,00	10 000,01	20 289,00	9 815,11	98,2	48,4
11763	Revitalizace brownfieldů pro jiné než hospodářské využití			551 907,08	71 547,79		13,0
11765	IROP 2021–2027 – výdajová část	108 169,13	52 164,29	52 600,94			
11766	OPTP 2021–2027 – prioritní osa 1 – Podpora implementace EU fondů	197 719,41	9 633,44	49 196,28	1 893,93	19,7	3,8
11768	Zvýhodněné podřízené úvěry pro dostupné bydlení - NRB	740 000,00					
11772	Národní program podpory cestovního ruchu v regionech			119 602,21	99 234,82		83,0
11774	Ukrajina - rozšíření veřejných ubytovacích kapacit			69,49			
11775	Obnova německých hrobů	60 000,00	10 000,00	10 000,00			
11776	Podpora obnovy a rozvoje regionů		3 307 182,90	4 809 458,46	848 646,01	25,7	17,6
11782	Podpora rozvoje regionů 2019+			697 649,40	532 199,61		76,3
11783	Facilita na podporu oživení a odolnosti regionů na podporu oživení a odolnosti (NRB)		118 318,90	581 270,64	3 181,24	2,7	0,5
11785	NPO – VÝDAJE MMR NA	14 343,00	115 907,61	709 392,70	147 931,37	127,6	20,9
11786	KOMPONENTY 1.1, 4.1, 2.10 a 7.7	97 631,13	88 738,90	239 466,89	73 638,77	83,0	30,8
11792	Obnova obecního a krajského majetku po živelních pohromách 2020+			1 026 805,31	251 749,24		24,5
11795	Nájemní bydlení			545 266,81	242 615,15		44,5
11796	Rozvoj a obnova materiálně technické základny HS ČR, o.p.s od roku 2025	90 000,00	50 000,00	50 000,00			
11798	Dostupné bydlení	800 000,00		1 000 000,00	348 006,60		34,8
Z1701	EÚS 2021-2027	33 251,79	12 877,56	16 766,40	9 926,38	77,1	59,2
Z1702	IROP 2021-2027	6 804 983,28	15 482 287,08	15 932 966,48	14 948 355,93	96,6	93,8
Z1703	OPTP 2021-2027	286 077,56	5 627,65	5 683,52			
Z1704	Podpora základní činnosti HS ČR						
Z1705	SFPI - neinvestiční dotace						
Z1706	Nestátní neziskové organizace						
Z1712	Podpora organizací destinačního managementu 2025+						
Z1715	Výdaje na regionální centra pro podporu investic do bydlení - neinvestice						
Z1717	Komponenta 4.1 Systémová podpora veřejných investic NPO			1 349 489,09	65 655,28		4,9
Z1719	Podpora návštěvnosti postižených oblastí						
Z1720	Podpora euroregionů v oblasti odstraňování překážek přeshraniční spolupráce						
Celkem		9 817 639,04	21 638 029,99	34 435 562,29	20 210 360,03	93,4	58,7

Zdroj: IJSSP

Kontroloval: Ing. Jiří Večeřa, tel. 224 861 714, vecera.jiri@mmr.gov.cz

Identifikační číslo programu	Název programu	Běžné výdaje programu					
		Rozpočet			Skutečnost	Plnění k RpZ (%)	Plnění ke KR (%)
		schválený	po změnách	konečný			
11703	Integrovaný regionální operační program						
11708	Podpora revitalizace území			38 246,42	37 897,16		99,1
11710	Rozvoj a obnova materiálně technické základny MMR na roky 2018 - 2024			14 785,00	12 822,48		86,7
11712	Přeshraniční spolupráce 2014-2020			50,00	22,41		44,8
11714	Výstavba sociálního a dostupného bydlení						
11722	Podpora architektonických a urbanistických soutěží 2023+		1 638,25	2 075,00	1 825,00	111,4	88,0
11723	Podpora bydlení 2025+			20 578,72			
11724	NPO Revitalizace území se starou stavební zátěží						
11725	Rozvoj a obnova materiálně technické základny HS ČR, o.p.s. od roku 2022						
11726	Rozvoj a obnova materiálně technické základny MMR na roky 2025 - 2030						
11727	Systémový program obnovy a rozvoje pevnostních měst Terežín a Josefov			11 216,75	4 804,64		42,8
11755	Podpora územně plánovacích činností obcí 2023+		21 445,31	67 943,99	23 756,14	110,8	35,0
11758	Finanční nástroje pro zvýšení dostupnosti bydlení - SFPI						
11759	Výdaje na regionální centra pro podporu investic do bydlení						
11762	Bezbariérové obce od roku 2017		4 999,99	4 999,99	4 999,99	100,0	100,0
11763	Revitalizace brownfieldů pro jiné než hospodářské využití						
11765	IROP 2021–2027 – výdajová část	496 624,87	516 189,96	550 358,24	480 770,74	93,1	87,4
11766	OPTP 2021–2027 – prioritní osa 1 – Podpora implementace EU fondů	194 967,55	383 053,52	564 543,15	458 977,61	119,8	81,3
11768	Zvýhodněné podřízené úvěry pro dostupné bydlení - NRB						
11772	Národní program podpory cestovního ruchu v regionech			25 284,48	24 682,67		97,6
11774	Ukrajina - rozšíření veřejných ubytovacích kapacit						
11775	Obnova německých hrobů						
11776	Podpora obnovy a rozvoje regionů		21 713,61	610 347,36	551 184,67	2 538,4	90,3
11782	Podpora rozvoje regionů 2019+			131 891,78	104 833,62		79,5
11783	Facilita na podporu oživení a odolnosti		19 224,82	144 340,12	445,50	2,3	0,3
11785	Facilita na podporu oživení a odolnosti (NPO)		85 208,06	288 258,84	173 880,17	204,1	60,3
11786	NPO – VÝDAJE MMR NA KOMPONENTY 1.1, 4.1, 2.10 a 7.7		8 892,23	99 770,11	57 752,89	649,5	57,9
11792	Obnova obecního a krajského majetku po živelních pohromách 2020+			136 954,83	73 037,22		53,3
11795	Nájemní bydlení						
11796	Rozvoj a obnova materiálně technické základny HS ČR, o.p.s od roku 2025						
11798	Dostupné bydlení						
Z1701	EÚS 2021-2027		24 874,23	41 223,44	41 197,80	165,6	99,9
Z1702	IROP 2021-2027		1 995 184,20	2 058 540,75	2 058 540,75	103,2	100,0
Z1703	OPTP 2021-2027		237 884,91	434 363,09	434 353,59	182,6	100,0
Z1704	Podpora základní činnosti HS ČR	260 000,00	260 000,00	260 000,00	260 000,00	100,0	100,0
Z1705	SFPI - neinvestiční dotace	87 000,00	87 000,00	87 000,00	49 324,07	56,7	56,7
Z1706	Nestátní neziskové organizace	55 000,00	55 000,00	65 552,47	61 093,05	111,1	93,2
Z1712	Podpora organizací destinačního managementu 2025+	90 000,00	68 000,00	85 518,74	85 506,57	125,7	100,0
Z1715	Výdaje na regionální centra pro podporu investic do bydlení - neinvestice	3 808,90	3 808,90	214 808,90	56 063,48	1 471,9	26,1
Z1717	Komponenta 4.1 Systémová podpora veřejných investic NPO	7 840,60	7 840,60	250 099,62	15 029,64	191,7	6,0
Z1719	Podpora návštěvnosti postižených oblastí		10 000,00	20 000,00	19 888,14	198,9	99,4
Z1720	Podpora euroregionů v oblasti odstraňování překážek přeshraniční spolupráce			3 261,49	3 261,49		100,0
	Celkem	1 195 241,92	3 811 958,59	6 232 013,26	5 095 951,50	133,7	81,8

Identifikační číslo programu	Název programu	Celkové výdaje programu					
		Rozpočet			Skutečnost	Plnění k RpZ (%)	Plnění ke KR (%)
		schválený	po změnách	konečný			
11703	Integrovaný regionální operační program		177 911,47	179 330,82	179 330,20	100,8	100,0
11708	Podpora revitalizace území			124 939,57	93 419,70		74,8
11710	Rozvoj a obnova materiálně technické základny MMR na roky 2018 - 2024		8 071,02	277 350,31	100 898,59	1 250,1	36,4
11712	Přeshraniční spolupráce 2014-2020			50,00	22,41		44,8
11714	Výstavba sociálního a dostupného bydlení			54 087,20	34 029,80		62,9
11722	Podpora architektonických a urbanistických soutěží 2023+	5 000,00	5 000,00	6 911,75	2 975,00	59,5	43,0
11723	Podpora bydlení 2025+	150 000,00		500 000,00			
11724	NPO Revitalizace území se starou stavební zátěží			2 532 000,00	1 508 000,00		59,6
11725	Rozvoj a obnova materiálně technické základny HS ČR, o.p.s. od roku 2022	50 000,00		373 229,30	38 453,38		10,3
11726	Rozvoj a obnova materiálně technické základny MMR na roky 2025 - 2030	200 296,96	192 225,94	192 225,94			
11727	Systémový program obnovy a rozvoje pevnostních měst Terezín a Josefov	120 000,00	120 000,00	131 216,75	4 804,64	4,0	3,7
11755	Podpora územně plánovacích činností obcí 2023+	45 000,00	45 000,00	151 069,04	50 018,86	111,2	33,1
11758	Finanční nástroje pro zvýšení dostupnosti bydlení - SFPI		1 850 000,00	2 300 000,00	625 138,05	33,8	27,2
11759	Výdaje na regionální centra pro podporu investic do bydlení	166,79	166,79	166,79			
11762	Bezbariérové obce od roku 2017	15 000,00	15 000,00	25 288,99	14 815,10	98,8	58,6
11763	Revitalizace brownfieldů pro jiné než hospodářské využití			551 907,08	71 547,79		13,0
11765	IROP 2021–2027 – výdajová část	604 794,00	568 354,25	602 959,17	480 770,74	84,6	79,7
11766	OPTP 2021–2027 – prioritní osa 1 – Podpora implementace EU fondů	392 686,96	392 686,96	613 739,43	460 871,54	117,4	75,1
11768	Zvýhodněné podřízené úvěry pro dostupné bydlení - NRB	740 000,00					
11772	Národní program podpory cestovního ruchu v regionech			144 886,69	123 917,49		85,5
11774	Ukrajina - rozšíření veřejných ubytovacích kapacit			69,49			
11775	Obnova německých hrobů	60 000,00	10 000,00	10 000,00			
11776	Podpora obnovy a rozvoje regionů		3 328 896,51	5 419 805,83	1 399 830,68	42,1	25,8
11782	Podpora rozvoje regionů 2019+			829 541,18	637 033,23		76,8
11783	Facilita na podporu oživení a odolnosti		137 543,72	725 610,76	3 626,74	2,6	0,5
11785	Facilita na podporu oživení a odolnosti (NBO)	14 343,00	201 115,67	997 651,54	321 811,54	160,0	32,3
11786	NPO – VÝDAJE MMR NA KOMPONENTY 1.1, 4.1, 2.10 a 7.7	97 631,13	97 631,13	339 237,01	131 391,66	134,6	38,7
11792	Obnova obecního a krajského majetku po živelních pohromách 2020+			1 163 760,14	324 786,46		27,9
11795	Nájemní bydlení			545 266,81	242 615,15		44,5
11796	Rozvoj a obnova materiálně technické základny HS ČR, o.p.s od roku 2025	90 000,00	50 000,00	50 000,00			
11798	Dostupné bydlení	800 000,00		1 000 000,00	348 006,60		34,8
Z1701	EÚS 2021-2027	33 251,79	37 751,79	57 989,84	51 124,19	135,4	88,2
Z1702	IROP 2021-2027	6 804 983,28	17 477 471,28	17 991 507,22	17 006 896,68	97,3	94,5
Z1703	OPTP 2021-2027	286 077,56	243 512,56	440 046,61	434 353,59	178,4	98,7
Z1704	Podpora základní činnosti HS ČR	260 000,00	260 000,00	260 000,00	260 000,00	100,0	100,0
Z1705	SFPI - neinvestiční dotace	87 000,00	87 000,00	87 000,00	49 324,07	56,7	56,7
Z1706	Nestátní neziskové organizace	55 000,00	55 000,00	65 552,47	61 093,05	111,1	93,2
Z1712	Podpora organizací destinačního managementu 2025+	90 000,00	68 000,00	85 518,74	85 506,57	125,7	100,0
Z1715	Výdaje na regionální centra pro podporu investic do bydlení - neinvestice	3 808,90	3 808,90	214 808,90	56 063,48	1 471,9	26,1
Z1717	Komponenta 4.1 Systémová podpora veřejných investic NPO	7 840,60	7 840,60	1 599 588,71	80 684,92	1 029,1	5,0
Z1719	Podpora návštěvnosti postižených oblastí		10 000,00	20 000,00	19 888,14	198,9	99,4
Z1720	Podpora euroregionů v oblasti odstraňování překážek přeshraniční spolupráce			3 261,49	3 261,49		100,0
	Celkem	11 012 880,95	25 449 988,57	40 667 575,55	25 306 311,53	99,4	62,2

Příjmy na programy/projekty spolufinancované z rozpočtu Evropské unie nebo finančních mechanismů (tis. Kč)

Tabulka č. 6

kapitola: 317 Ministerstvo pro místní rozvoj

vygenerováno: 05.02.2026

období: 12.2025

Nástroj včetně analytiky		Státní rozpočet		Skutečnost	z toho: mimorozpočtové zdroje	% plnění
		schválený	po změnách			
kód (5ti místný)	název včetně analytiky	1	2	3	4	5=3:2
14000	OP Spravedlivá transformace	5 734,23	5 116,45	3 963,06		77,5
14300	OP Jan Amos Komenský	13 401,42	13 401,42	6 476,47		48,3
14400	OP Zaměstnanost plus 2021+	22 675,25	50 853,22	26 681,70		52,5
14900	Integrovaný regionální operační program 2021+	6 581 624,79	16 873 402,73	11 884 065,19		70,4
15001	OP Technická pomoc - MMR 2021+	465 225,20	465 225,20	447 264,99		96,1
15101	Programy přeshraniční spolupráce INTERREG VI-A TP 2021+	39 079,17	45 174,50	11 972,98		26,5
15201	Programy nadnárodní spolupráce - Technická pomoc 2021+			1 386,32		
15300	Programy meziregionální spolupráce 2021+	500,00	500,00	177,91		35,6
17011	NPO - grant Digitální služby občanům a firmám			29 562,47		
17014	NPO - grant Digitální ekonomika a společnost, inovativní start-upy a nové technologie		137 543,72	1 490,70		1,1
17016	NPO Zrychlení a digitalizace stavebního řízení		6 772,67	145 533,45		2 148,8
17020	NPO - grant Dostupné bydlení komponenta 2.10	5 892,25	1 009 437,42	5 470,09		0,5
17028	NPO Revitalizace území se starou stavební zátěží			1 208 000,00		
17041	NPO Systémová podpora veřejných investic	181 636,04	186 507,42	174 129,93		93,4
17044	NPO Zvýšení efektivity výkonu veřejné správy	9 409,76	9 409,76	5 131,53		54,5
17077	NPO Zjednodušení povolovacích řízení v oblasti životního	13 066,83	14 256,91	2 175,20		15,3
19500	Jiné EU 2021+	3 200,00	3 200,00	3 168,14		99,0
Příjmy z rozpočtu EU bez společné zemědělské politiky		7 341 444,94	18 820 801,42	13 956 650,11		74,2
Příjmy z rozpočtu EU na realizaci společné zemědělské politiky						
Příjmy z finančních mechanismů						

Zdroj: IISSP Kontroloval: Ing. Jiří Večeřa, tel. 224 861 714, vecera.jiri@mmr.gov.cz

Výdaje na programy/projekty spolufinancované z rozpočtu
Evropské unie nebo fin. mechanismů (tis. Kč)

Tabulka č. 7

kapitola: 317 Ministerstvo pro místní rozvoj

vygenerováno: 05.02.2026

období: 12.2025

Nástroj včetně analytiky		Státní rozpočet								
		schválený			po změnách			konečný		
		podíl SR	kryto příjmem z rozpočtu EU/FM	celkem	podíl SR	kryto příjmem z rozpočtu EU/FM	celkem	podíl SR	kryto příjmem z rozpočtu EU/FM	celkem
kód (5ti místný)	název včetně analytiky	1	2	3	4	5	6	7	8	9
03800	Regionální operační programy							7 379,03		7 379,03
06004	EHP/Norsko 3							14,16	80,22	94,38
10400	OP Zaměstnanost 2014+									
10700	Integrovaný regionální operační program 2014+				3 037,39		3 037,39	3 037,39		3 037,39
10701	IROP REACT-EU 2014+				174 870,59		174 870,59	174 870,59		174 870,59
11000	Programy přeshraniční spolupráce INTERREG V-A - Technická pomoc 2014+							50,00		50,00
14000	OP Spravedlivá transformace	2 457,53	5 734,23	8 191,75	3 030,62	5 116,45	8 147,07	4 336,65	8 163,86	12 500,50
14300	OP Jan Amos Komenský	4 063,13	13 401,42	17 464,55	4 063,13	13 401,42	17 464,55	4 693,80	15 481,57	20 175,37
14400	OP Zaměstnanost plus 2021+	6 874,83	22 675,25	29 550,08	19 643,01	50 853,22	70 496,23	23 715,14	63 919,96	87 635,10
14900	Integrovaný regionální operační program 2021+	828 152,49	6 581 624,79	7 409 777,28	1 172 422,80	16 873 402,73	18 045 825,53	1 695 915,63	16 896 866,39	18 592 782,02
15001	OP Technická pomoc - MMR 2021+	213 539,32	465 225,20	678 764,52	170 974,32	465 225,20	636 199,52	321 944,94	731 841,09	1 053 786,03
15101	Programy přeshraniční spolupráce INTERREG VI-A TP 2021+	50 000,00	39 079,17	89 079,17	65 588,61	45 174,50	110 763,11	89 239,43	48 084,59	137 324,02
15201	Programy nadnárodní spolupráce - TP 2021+								2 145,00	2 145,00
15202	Program nadnárodní spolupráce Central Europe 2021+	1 800,00		1 800,00	1 800,00		1 800,00	1 800,00		1 800,00
15203	Program nadnárodní spolupráce Danube 2021+	1 300,00		1 300,00	1 300,00		1 300,00	1 300,00		1 300,00
15300	Programy meziregionální spolupráce 2021+	3 400,00	500,00	3 900,00	3 400,00	500,00	3 900,00	3 400,00	524,35	3 924,35
17011	NPO - grant Digitální služby občanům a firmám	21 000,00		21 000,00	21 000,00		21 000,00	28 868,42	147 468,67	176 337,09
17014	NPO - grant Digitální ekonomika a společnost, inovativní start-upy a nové technologie					137 543,72	137 543,72		725 610,76	725 610,76
17016	NPO Zrychlení a digitalizace stavebního řízení	14 343,00		14 343,00	14 343,00	6 772,67	21 115,67	161 377,82	656 273,72	817 651,54
17020	NPO - grant Dostupné bydlení komponenta 2.10		5 892,25	5 892,25		1 009 437,42	1 009 437,42	1 125,18	1 014 978,94	1 016 104,12
17028	NPO Revitalizace území se starou stavební zátěží								2 532 000,00	2 532 000,00
17041	NPO Systémová podpora veřejných investic	51 606,44	181 636,04	233 242,48	40 572,87	186 507,42	227 080,29	56 878,82	1 883 246,41	1 940 125,24
17044	NPO Zvýšení efektivity výkonu veřejné správy	111,34	9 409,76	9 521,10	111,34	9 409,76	9 521,10	111,34	10 271,38	10 382,72
17077	NPO Zjednodušení povolovacích řízení v oblasti životního prostředí a vymezení oblastí pro rozvoj obnovitelných zdrojů energie (REPowerEU)	961,49	13 066,83	14 028,31	1 091,65	14 256,91	15 348,56	1 091,65	11 949,93	13 041,58
19500	Jiné EU 2021+		3 200,00	3 200,00		3 200,00	3 200,00		4 509,86	4 509,86
Výdaje spolufinancované z rozpočtu EU bez společné zemědělské politiky		1 199 609,55	7 341 444,94	8 541 054,49	1 697 249,31	18 820 801,42	20 518 050,74	2 581 135,84	24 753 336,47	27 334 472,31
	Běžné výdaje	290 762,91	708 116,28	998 879,19	577 429,45	2 978 722,49	3 556 151,93	916 537,67	3 867 010,63	4 783 548,30
	Kapitálové výdaje	908 846,63	6 633 328,66	7 542 175,30	1 119 819,87	15 842 078,94	16 961 898,80	1 664 598,18	20 886 325,83	22 550 924,01
Výdaje na společnou zemědělskou politiku										
	Běžné výdaje									
	Kapitálové výdaje									
Výdaje spolufinancované z finančních mechanismů								14,16	80,22	94,38
	Běžné výdaje									
	Kapitálové výdaje							14,16	80,22	94,38

**Výdaje na programy/projekty spolufinancované z rozpočtu
Evropské unie nebo fin. mechanismů (tis. Kč)**

kapitola: 317 Ministerstvo pro místní rozvoj

období: 12.2025

Nástroj včetně analytiky		Skutečnost			% plnění k rozpočtu po změnách			% plnění ke konečnému rozpočtu		
		podíl SR	kryto příjmem z rozpočtu EU/FM	celkem	podíl SR	kryto příjmem z rozpočtu EU/FM	celkem	podíl SR	kryto příjmem z rozpočtu EU/FM	celkem
kód (5ti místný)	název včetně analytiky	10	11	12	13=10:4	14=11:5	15=12:6	16=10:7	17=11:8	18=12:9
03800	Regionální operační programy	7 379,03		7 379,03				100,0		100,0
06004	EHP/Norsko 3									
10400	OP Zaměstnanost 2014+									
10700	Integrovaný regionální operační program 2014+	3 036,78		3 036,78	100,0		100,0	100,0		100,0
10701	IROP REACT-EU 2014+	174 870,59		174 870,59	100,0		100,0	100,0		100,0
11000	Programy přeshraniční spolupráce INTERREG V-A - Technická pomoc 2014+	22,41		22,41				44,8		44,8
14000	OP Spravedlivá transformace	1 573,60	3 671,74	5 245,34	51,9	71,8	64,4	36,3	45,0	42,0
14300	OP Jan Amos Komenský	3 469,68	11 444,05	14 913,72	85,4	85,4	85,4	73,9	73,9	73,9
14400	OP Zaměstnanost plus 2021+	13 869,32	45 745,20	59 614,52	70,6	90,0	84,6	58,5	71,6	68,0
14900	Integrovaný regionální operační program 2021+	1 682 400,85	15 803 582,20	17 485 983,05	143,5	93,7	96,9	99,2	93,5	94,0
15001	OP Technická pomoc - MMR 2021+	280 286,83	614 938,30	895 225,13	163,9	132,2	140,7	87,1	84,0	85,0
15101	Programy přeshraniční spolupráce INTERREG VI-A TP 2021+	77 947,89	43 740,24	121 688,12	118,8	96,8	109,9	87,3	91,0	88,6
15201	Programy nadnárodní spolupráce - TP 2021+		183,97	183,97					8,6	8,6
15202	Program nadnárodní spolupráce Central Europe 2021+	1 260,50		1 260,50	70,0		70,0	70,0		70,0
15203	Program nadnárodní spolupráce Danube 2021+	1 219,52		1 219,52	93,8		93,8	93,8		93,8
15300	Programy meziregionální spolupráce 2021+	3 239,14	233,41	3 472,55	95,3	46,7	89,0	95,3	44,5	88,5
17011	NPO - grant Digitální služby občanům a firmám	12 804,85	60 461,20	73 266,05	61,0		348,9	44,4	41,0	41,5
17014	NPO - grant Digitální ekonomika a společnost, inovativní start-upy a nové technologie		3 626,74	3 626,74		2,6	2,6		0,5	0,5
17016	NPO Zrychlení a digitalizace stavebního řízení	86 862,10	162 885,83	249 747,93	605,6	2 405,0	1 182,8	53,8	24,8	30,5
17020	NPO - grant Dostupné bydlení komponenta 2.10	17,92	1 008 247,88	1 008 265,80		99,9	99,9	1,6	99,3	99,2
17028	NPO Revitalizace území se starou stavební zátěží		1 508 000,00	1 508 000,00					59,6	59,6
17041	NPO Systémová podpora veřejných investic	10 884,06	195 835,63	206 719,69	26,8	105,0	91,0	19,1	10,4	10,7
17044	NPO Zvýšení efektivity výkonu veřejné správy	21,70	6 007,93	6 029,63	19,5	63,8	63,3	19,5	58,5	58,1
17077	NPO Zjednodušení povolovacích řízení v oblasti životního prostředí a vymezení oblastí pro rozvoj obnovitelných zdrojů energie (REPowerEU)	231,38	4 418,57	4 649,95	21,2	31,0	30,3	21,2	37,0	35,7
19500	Jiné EU 2021+		2 893,95	2 893,95		90,4	90,4		64,2	64,2
Výdaje spolufinancované z rozpočtu EU bez společné zemědělské politiky		2 361 398,14	19 475 916,83	21 837 314,96	139,1	103,5	106,4	91,5	78,7	79,9
	Běžné výdaje	802 254,93	3 139 775,54	3 942 030,47	138,9	105,4	110,9	87,5	81,2	82,4
	Kapitálové výdaje	1 559 143,21	16 336 141,29	17 895 284,49	139,2	103,1	105,5	93,7	78,2	79,4
Výdaje na společnou zemědělskou politiku										
	Běžné výdaje									
	Kapitálové výdaje									
Výdaje spolufinancované z finančních mechanismů										
	Běžné výdaje									
	Kapitálové výdaje									

Nástroj včetně analytiky		Nároky z nespotřebovaných výdajů								
		stav k 1. 1. 2025			skutečné čerpání k 31.12.			stav k 1. 1. 2026		
		podíl SR	kryto příjem z rozpočtu EU/FM	celkem	podíl SR	kryto příjem z rozpočtu EU/FM	celkem	podíl SR	kryto příjem z rozpočtu EU/FM	celkem
kód	název včetně analytiky	19	20	21	22	23	24	25	26	27
03800	Regionální operační programy	371 522,64		371 522,64	7 379,03		7 379,03	364 143,61		364 143,61
03900	OP Praha Konkurenceschopnost	24 557,89		24 557,89				24 557,89		24 557,89
04000	OP Praha Adaptabilita	85,43		85,43				85,43		85,43
06004	EHP/Norsko 3	2 589,08	14 725,45	17 314,53				1 885,31	10 683,45	12 568,76
10300	OP Výzkum, vývoj a vzdělávání 2014+	5 629,68	19 651,58	25 281,27				2 236,65	5 372,58	7 609,22
10400	OP Zaměstnanost 2014+	33 978,23	139 640,91	173 619,15				29 049,70	100 200,06	129 249,76
10700	Integrovaný regionální operační program 2014+	915,99	2 312 230,59	2 313 146,59				916,61	2 312 230,59	2 313 147,20
10701	IROP REACT-EU 2014+		221 175,71	221 175,71					221 175,71	221 175,71
10800	OP Praha - pól růstu ČR 2014+		252 860,00	252 860,00					252 860,00	252 860,00
10901	OP Technická pomoc - MMR 2014+	1 069,55	628 638,92	629 708,47						
11000	Programy přeshraniční spolupráce INTERREG V-A - Technická pomoc 2014+	51 686,19	26 922,36	78 608,55	22,41		22,41	51 152,11	21 683,76	72 835,87
11100	OP nadnárodní spolupráce - TP 2014+	217,13	8 702,07	8 919,20				217,13	8 702,07	8 919,20
11101	OP nadnárodní spolupráce Central Europe 2014+	818,60		818,60				818,60		818,60
11102	OP nadnárodní spolupráce Danube 2014+	3 462,38		3 462,38				3 462,38		3 462,38
11200	OP meziregionální spolupráce 2014+	1 524,76		1 524,76				1 524,76		1 524,76
14000	OP Spravedlivá transformace	1 896,83	4 253,79	6 150,62	786,52	1 835,21	2 621,73	3 353,84	5 698,50	9 052,34
14300	OP Jan Amos Komenský	3 796,10	12 520,69	16 316,79	429,35	1 416,13	1 845,49	4 362,59	14 389,16	18 751,75
14400	OP Zaměstnanost plus 2021+	8 829,71	23 643,81	32 473,51	2 078,66	6 950,18	9 028,84	13 454,92	24 963,80	38 418,72
14900	Integrovaný regionální operační program 2021+	524 230,22	25 039,26	549 269,48	521 428,40	20 051,95	541 480,35	13 514,78	1 093 284,19	1 106 798,98
15001	OP Technická pomoc - MMR 2021+	153 175,18	271 592,28	424 767,46	123 196,39	185 372,26	308 568,65	41 658,11	117 076,25	158 734,35
15101	Programy přeshraniční spolupráce INTERREG VI-A TP 2021+	23 708,60	6 121,24	29 829,85	20 534,97	1 851,74	22 386,70	11 349,32	7 555,50	18 904,83
15201	Programy nadnárodní spolupráce - TP 2021+		5 984,61	5 984,61		183,97	183,97		5 800,64	5 800,64
15202	Program nadnárodní spolupráce Central Europe 2021+	2 019,42		2 019,42				2 558,92		2 558,92
15203	Program nadnárodní spolupráce Danube 2021+	1 929,07		1 929,07				2 009,55		2 009,55
15300	Programy meziregionální spolupráce 2021+	1 280,61	514,57	1 795,18				1 441,47	781,16	2 222,63
17011	NPO - grant Digitální služby občanům a firmám	11 117,33	147 798,92	158 916,26	4 512,42	60 461,20	64 973,63	19 312,48	87 337,72	106 650,20
17014	NPO - grant Digitální ekonomika a společnost, inovativní start-upy a nové technologie		588 067,04	588 067,04		3 626,74	3 626,74		721 984,02	721 984,02
17016	NPO Zrychlení a digitalizace stavebního řízení	156 228,88	882 369,14	1 038 598,02	86 862,10	159 888,57	246 750,68	83 709,78	725 065,89	808 775,67
17020	NPO - grant Dostupné bydlení komponenta 2.10	1 125,18	6 564,21	7 689,39	17,92	300,67	318,59	1 107,27	7 296,89	8 404,16
17028	NPO Revitalizace území se starou stav. zátěží		2 532 000,00	2 532 000,00		1 508 000,00	1 508 000,00		1 024 000,00	1 024 000,00
17041	NPO Systémová podpora veřejných investic	20 920,99	1 789 902,85	1 810 823,83	4 678,70	129 490,71	134 169,41	50 609,80	1 774 235,50	1 824 845,30
17044	NPO Zvýšení efektivity výkonu veřejné správy		861,62	861,62				89,64	4 263,45	4 353,09
17077	NPO Zjednodušení povolovacích řízení v oblasti životního prostředí a vymezení oblastí pro rozvoj obnovitelných zdrojů energie (REPowerEU)							860,27	7 531,35	8 391,63
19500	Jiné EU 2021+	375,00	2 421,28	2 796,28		1 212,15	1 212,15	375,00	2 727,32	3 102,32
Výdaje spolufinancované z rozpočtu EU bez SZP		1 406 101,60	9 909 477,45	11 315 579,05	771 926,87	2 080 641,47	2 852 568,35	727 932,62	8 546 216,13	9 274 148,75
	Běžné výdaje	260 804,20	3 122 723,62	3 383 527,82	287 215,77	362 832,42	650 048,19	197 472,84	1 179 963,31	1 377 436,15
	Kapitálové výdaje	1 145 297,40	6 786 753,83	7 932 051,23	484 711,10	1 717 809,06	2 202 520,16	530 459,78	7 366 252,82	7 896 712,60
Výdaje na společnou zemědělskou politiku										
	Běžné výdaje									
	Kapitálové výdaje									
Výdaje spolufinancované z finančních mechanismů		2 589,08	14 725,45	17 314,53				1 885,31	10 683,45	12 568,76
	Běžné výdaje	2 574,92	14 645,23	17 220,15				1 871,16	10 603,23	12 474,38
	Kapitálové výdaje	14,16	80,22	94,38				14,16	80,22	94,38

Zdroj: IISSP

Kontroloval: Ing. Jiří Večeřa, tel. 224 861 714, vecera.jiri@mmr.gov.cz

Rozbor zaměstnanosti a čerpání prostředků na platy a ostatní platby za provedenou práci/ostatní osobní náklady

kapitola: 317 - Ministerstvo pro místní rozvoj

období: 12.2025

	Skutečnost za rok 2024					Schválený rozpočet na rok 2025				
	Prostředky na platy a ost. platby za proved. práci v Kč	z toho:		úvazky zaměst. v celoroč. vyjádření	Průměr. plat v Kč	Prostředky na platy a ost. platby za proved. práci v Kč	z toho:		úvazky zaměst. v celoroč. vyjádření	Průměr. plat v Kč
		Ostatní platby za proved. práci (OON) v Kč	Prostředky na platy v Kč				Ostatní platby za proved. práci (OON) v Kč	Prostředky na platy v Kč		
a						1	2	3	4	5
Organizační složky státu celkem	615 190 056	37 797 255	577 392 801	807,01	59 623	634 687 572	44 907 377	589 780 195	884,24	55 583
v tom:										
a) Státní správa celkem	605 006 888	37 593 505	567 413 383	789,01	59 929	618 524 340	44 454 560	574 069 780	858,24	55 741
v tom :										
I. Ústřední orgán státní správy	605 006 888	37 593 505	567 413 383	789,01	59 929	618 524 340	44 454 560	574 069 780	858,24	55 741
z toho: rozpočtová položka 5011			110 952 599	189,87	48 697			120 750 174	191,24	52 617
rozpočtová položka 5013			456 460 784	599,14	63 488			453 319 606	667,00	56 637
rozpočtová položka 5022		543 444					0			
b) Ostatní organizační složky státu celkem	10 183 168	203 750	9 979 418	18,00	46 201	16 163 232	452 817	15 710 415	26,00	50 354
z toho: rozpočtová položka 5011			9 979 418	18,00	46 201			15 710 415	26,00	50 354
Příspěvkové organizace celkem	388 109 047	18 179 831	369 929 216	580,60	53 096	421 688 558	30 299 098	391 389 460	632,00	51 607
z toho: Platy zaměstnanců v pracovním poměru			48 229 795	73,35	54 794			49 038 011	72,00	56 757
Platy zaměstnanců na služebních místech			321 699 421	507,25	52 850			342 351 449	560,00	50 945
Organizační složky státu a příspěvkové organizace celkem	1 003 299 103	55 977 086	947 322 017	1 387,61	56 892	1 056 376 130	75 206 475	981 169 655	1 516,24	53 926
Centrum pro regionální rozvoj ČR - celkem	346 405 370	16 821 207	329 584 163	520,18	52 800	375 257 846	28 430 000	346 827 846	569,00	50 795
z toho: 5011 ZP			7 884 742	12,93	50 817			4 476 397	9,00	41 448
5013 ZSS			321 699 421	507,25	52 850			342 351 449	560,00	50 945
CzechTourism - 5011 ZP - celkem	41 703 677	1 358 624	40 345 053	60,42	55 645	46 430 712	1 869 098	44 561 614	63,00	58 944
PO CELKEM	388 109 047	18 179 831	369 929 216	580,60	53 096	421 688 558	30 299 098	391 389 460	632,00	51 607

Vypracoval: Ing. Jiří Večeřa, tel. 224 861 714, vecera.jiri@mmr.gov.cz

Tabulka č. 8

kapitola: 317 - Ministerstvo pro místní rozvoj

období: 12.2025

	Rozpočet 2025 po změnách podle § 23 odstavec 1 písm. a)					Změny rozpočtu 2025 podle § 23 odstavec 1 písm. b)			Změny rozpočtu 2025 podle § 23 odstavec 1 písm. c) a podle § 25a	
	Prostředky na platy a ost. platby za proved. práci v Kč	z toho:		přepočtené úvazky zaměst. v celoročním vyjádření	Průměr. plat v Kč	Ostatní platby za proved. práci (OON) v Kč	Prostředky na platy v Kč	přepočtené úvazky zaměst. v celoročním vyjádření	Ostatní platby za prov. práci (OON) v Kč	Prostředky na platy v Kč
		Ostatní platby za proved. práci (OON) v Kč	Prostředky na platy v Kč							
a	6	7	8	9	10	11	12	13	14	15
Organizační složky státu celkem	681 395 092	55 497 506	625 897 586	931,24	56 009	43 167 581	82 486 443	0,00	0	30 086 359
v tom:										
a) Státní správa celkem	665 807 860	55 044 689	610 763 171	906,24	56 163	43 149 381	82 186 443	0,00	0	28 773 589
v tom :										
I. Ústřední orgán státní správy	665 807 860	55 044 689	610 763 171	906,24	56 163	43 149 381	82 186 443	0,00		28 773 589
z toho: rozpočtová položka 5011			149 299 374	236,24	52 665		15 939 410			7 838 325
rozpočtová položka 5013			461 463 797	670,00	57 396		66 247 033			20 935 264
rozpočtová položka 5022		2 506 800				628 356				
b) Ostatní organizační složky státu celkem	15 587 232	452 817	15 134 415	25,00	50 448	18 200	300 000	0,00		1 312 770
z toho: rozpočtová položka 5011			15 134 415	25,00	50 448		300 000			1 312 770
Příspěvkové organizace celkem	430 132 498	30 499 098	399 633 400	645,00	51 632	1 036 374	3 007 592	5,01		0
z toho: Platy zaměstnanců v pracovním poměru			49 038 011	72,00	56 757		3 007 592	5,01		
Platy zaměstnanců na služebních místech			350 595 389	573,00	50 988					
Organizační složky státu a příspěvkové organizace celkem	1 111 527 590	85 996 604	1 025 530 986	1 576,24	54 218	44 203 955	85 494 035	5,01	0	30 086 359
Centrum pro regionální rozvoj ČR - celkem	383 701 786	28 630 000	355 071 786	582,00	50 841	1 036 374	3 000 000	5,00		0
z toho: 5011 ZP			4 476 397	9,00	41 448		3 000 000	5,00		
5013 ZSS			350 595 389	573,00	50 988					
CzechTourism - 5011 ZP - celkem	46 430 712	1 869 098	44 561 614	63,00	58 944	0	7 592	0,01		
PO CELKEM	430 132 498	30 499 098	399 633 400	645,00	51 632	1 036 374	3 007 592	5,01	0	0

Tabulka č. 8

kapitola: 317 - Ministerstvo pro místní rozvoj

období: 12.2025

	Konečný rozpočet 2025				
	Prostředky na platy a ost. platby za proved. práci v Kč	z toho:		přepočtené úvazky zaměst. v celoročním vyjádření	Průměr. plat v Kč
		Ostatní platby za proved. práci (OON) v Kč	Prostředky na platy v Kč		
a					
Organizační složky státu celkem	776 962 757,12	98 665 087,29	678 297 669,83	931,24	60 698
v tom:					
a) Státní správa celkem	762 370 095,12	98 194 070,29	664 176 024,83	906,24	61 074
v tom :					
I. Ústřední orgán státní správy	762 370 095,12	98 194 070,29	664 176 024,83	906,24	61 074
z toho: rozpočtová položka 5011			157 400 459,45	236,24	55 523
rozpočtová položka 5013			506 775 565,38	670,00	63 032
rozpočtová položka 5022		3 135 156,00			
b) Ostatní organizační složky státu celkem	14 592 662,00	471 017,00	14 121 645,00	25,00	47 072
z toho: rozpočtová položka 5011			14 121 645,00	25,00	47 072
Příspěvkové organizace celkem	434 176 463,88	31 535 472,00	402 640 991,88	650,01	51 620
z toho: Platy zaměstnanců v pracovním poměru			52 045 602,88	77,01	56 319
Platy zaměstnanců na služebních místech			350 595 389,00	573,00	50 988
Organizační složky státu a příspěvkové organizace celkem	1 211 139 221,00	130 200 559,29	1 080 938 661,71	1 581,25	56 966
Centrum pro regionální rozvoj ČR - celkem	387 738 160,00	29 666 374,00	358 071 786,00	587,00	50 834
z toho: 5011 ZP			7 476 397,00	14,00	44 502
5013 ZSS			350 595 389,00	573,00	50 988
CzechTourism - 5011 ZP - celkem	46 438 303,88	1 869 098,00	44 569 205,88	63,01	58 945
PO CELKEM	434 176 463,88	31 535 472,00	402 640 991,88	650,01	51 620

Tabulka č. 8

kapitola: 317 - Ministerstvo pro místní rozvoj

období: 12.2025

	Skutečnost za rok 2025					Čerpání nároku na použití úspor z minulých let podle § 47 rozpočtových pravidel		
	Prostředky na platy a ost. platby za proved. práci v Kč	z toho:		průměrný evidenční počet zam. přepočtený	Průměr. plat v Kč	Ostatní platby za proved. práci (OON) v Kč	Prostředky na platy v Kč	průměrný evidenční počet zam. přepočtený
		Ostatní platby za proved. práci (OON) v Kč	Prostředky na platy v Kč					
a	16	17	18	19	20	21	22	23
Organizační složky státu celkem	659 703 895,99	43 630 749,00	616 073 146,99	814,61	63 023	15 597 154,24	47 335 652,34	0,00
v tom:								
a) Státní správa celkem	647 865 128,99	43 312 999,00	604 552 129,99	794,83	63 384	15 597 154,24	47 191 020,34	0,00
v tom :								
I. Ústřední orgán státní správy	647 865 128,99	43 312 999,00	604 552 129,99	794,83	63 384	15 597 154,24	47 191 020,34	0,00
z toho: rozpočtová položka 5011			134 369 304,00	202,53	55 288		6 382 175,66	
rozpočtová položka 5013			470 182 825,99	592,30	66 152		40 808 844,68	
rozpočtová položka 5022		2 515 883,00				626 700,00		
b) Ostatní organizační složky státu celkem	11 838 767,00	317 750,00	11 521 017,00	19,78	48 538	0,00	144 632,00	0,00
z toho: rozpočtová položka 5011			11 521 017,00	19,78	48 538		144 632,00	
Příspěvkové organizace celkem	391 354 430,00	18 427 777,00	372 926 653,00	550,26	56 477		0,00	0,00
z toho: Platy zaměstnanců v pracovním poměru			49 736 918,00	70,83	58 517			
Platy zaměstnanců na služebních místech			323 189 735,00	479,43	56 176			
Organizační složky státu a příspěvkové organizace celkem	1 051 058 325,99	62 058 526,00	988 999 799,99	1 364,87	60 384	15 597 154,24	47 335 652,34	0,00
Centrum pro regionální rozvoj ČR - celkem	345 546 468,00	16 559 520,00	328 986 948,00	488,51	56 121		0,00	0,00
z toho: 5011 ZP			5 797 213,00	9,08	53 205			
5013 ZSS			323 189 735,00	479,43	56 176			
CzechTourism - 5011 ZP - celkem	45 807 962,00	1 868 257,00	43 939 705,00	61,75	59 298			
PO CELKEM	391 354 430,00	18 427 777,00	372 926 653,00	550,26	56 477	0,00	0,00	0,00

Tabulka č. 8

kapitola: 317 - Ministerstvo pro místní rozvoj

období: 12.2025

	Čerpání v dalších případech překročení povoleného MF a čerpání prostředků na podporu vědy a výzkumu			Čerpání mimorozpočtových zdrojů			Čerpání prostředků vyčleněných z limitů regulace zaměstnanosti vč. souvisejícího počtu zaměstnanců		
	Ostatní platby za proved. práci (OON) v Kč	Prostředky na platy v Kč	průměrný evidenční počet zam. přepočtený	Ostatní platby za proved. práci (OON) v Kč	Prostředky na platy v Kč	průměrný evidenční počet zam. přepočtený	Ostatní platby za proved. práci (OON) v Kč	Prostředky na platy v Kč	průměrný evidenční počet zam. přepočtený
a	24	25	26	27	28	29	30	31	32
Organizační složky státu celkem	0,00	0,00	0,00	0,00	0,00	0,00	0,00	0,00	0,00
v tom:									
a) Státní správa celkem	0,00	0,00	0,00	0,00	0,00	0,00	0,00	0,00	0,00
v tom :									
I. Ústřední orgán státní správy		0,00	0,00		0,00	0,00		0,00	0,00
z toho: rozpočtová položka 5011									
rozpočtová položka 5013									
rozpočtová položka 5022									
b) Ostatní organizační složky státu celkem	0,00	0,00	0,00	0,00	0,00	0,00	0,00	0,00	0,00
z toho: rozpočtová položka 5011		0,00	0,00		0,00	0,00		0,00	0,00
Příspěvkové organizace celkem		0,00	0,00	1 036 374,00	1 335 884,51	1,84		0,00	0,00
z toho: Platy zaměstnanců v pracovním poměru					1 335 884,51	1,84			
Platy zaměstnanců na služebních místech									
Organizační složky státu a příspěvkové organizace celkem	0,00	0,00	0,00	1 036 374,00	1 335 884,51	1,84	0,00	0,00	0,00
Centrum pro regionální rozvoj ČR - celkem		0,00	0,00	1 036 374,00	1 328 292,63	1,83		0,00	0,00
z toho: 5011 ZP					1 328 292,63	1,83			
5013 ZSS									
CzechTourism - 5011 ZP - celkem					7 591,88	0,01			
PO CELKEM	0,00	0,00	0,00	1 036 374,00	1 335 884,51	1,84	0,00	0,00	0,00

Tabulka č. 8

kapitola: 317 - Ministerstvo pro místní rozvoj

období: 12.2025

	Zůstatek fondu odměn k 31.12.2025
	v Kč
a	33
Organizační složky státu celkem	
v tom:	
a) Státní správa celkem	
v tom :	
I. Ústřední orgán státní správy	
z toho: rozpočtová položka 5011	
rozpočtová položka 5013	
rozpočtová položka 5022	
b) Ostatní organizační složky státu celkem	
z toho: rozpočtová položka 5011	
Příspěvkové organizace celkem	1 888 023,73
z toho: Platy zaměstnanců v pracovním poměru	1 808 354,94
Platy zaměstnanců na služebních místech	79 668,79
Organizační složky státu a příspěvkové organizace celkem	1 888 023,73
Centrum pro regionální rozvoj ČR - celkem	79 668,79
z toho: 5011 ZP	
5013 ZSS	79 668,79
CzechTourism - 5011 ZP - celkem	1 808 354,94
PO CELKEM	1 888 023,73

Rozbor zaměstnanosti a čerpání prostředků na platy a ostatní platby za provedenou práci/ostatní osobní náklady zapojených do programů/projektů financovaných a spolufinancovaných z rozpočtu Evropské unie nebo finančních mechanismů

Tabulka č. 9

kapitola: 317 - Ministerstvo pro místní rozvoj

období: 12.2025

A - rozpočtová položka 5013 (u OSS); platy zaměstnanců na služebních místech dle zákona o státní službě (SPO)	program / projekt; kód - nástrojové třídění ²⁾	průměrný měsíční plat v Kč	průměrná roční motivace na fyzickou osobu v Kč	Personální údaje			Čerpání prostředků na platy zaměstnanců a ostatní platby za provedenou práci/ostatní osobní náklady (OPPP/OON) v Kč												
				kmenoví zaměstnanci (průměrný evidenční počet zaměstnanců přepočtený) ³⁾	kmenoví zaměstnanci - motivace/odměny (fyzické osoby) ⁴⁾	jednorázové navýšení (průměrný evidenční počet zaměstnanců přepočtený) ⁵⁾	spolufinancování ČR ze SR				kryto příjmy z rozpočtu EU/FM				celkem				
							platy a OPPP/OON		platy a OPPP/OON		platy a OPPP/OON		platy a OPPP/OON						
				prospědky na platy	z toho: motivace/odměny ⁴⁾	OPPP/OON	celkem	prospědky na platy	z toho: motivace/odměny ⁴⁾	OPPP/OON	celkem	prospědky na platy	z toho: motivace/odměny ⁴⁾	OPPP/OON	celkem	prospědky na platy	z toho: motivace/odměny ⁴⁾	OPPP/OON	celkem
1	2=(13-13a)/(4+6)/12	3=13a/5	4	5	6	7	7a	8	9=7+8	10	10a	11	12=10+11	13=7+10	13a=7a+10a	14=8+11	15=13+14		
ADMINISTRATIVNÍ PERSONÁLNÍ KAPACITY¹⁾																			
ADMINISTRATIVNÍ personální kapacity OSS celkem	x	59 753	73 296	5,00	11,00	318,46	63 627 200,96	241 876,80	2 093 671,33	65 720 872,29	169 112 944,96	564 379,20	9 464 319,67	178 577 264,63	232 740 145,92	806 256,00	11 557 991,00	244 298 136,92	
A - 5013	x	60 757	73 296	5,00	11,00	298,78	60 754 085,00	241 876,80	x	60 754 085,00	161 532 089,92	564 379,20	x	161 532 089,92	222 286 174,92	806 256,00	x	222 286 174,92	
B - 5011	x	44 266	0	0,00	0,00	19,68	2 873 115,96	0,00	x	2 873 115,96	7 580 855,04	0,00	x	7 580 855,04	10 453 971,00	0,00	x	10 453 971,00	
C - 502*	x	x	x	x	x	x	x	x	2 093 671,33	2 093 671,33	x	x	9 464 319,67	9 464 319,67	x	x	11 557 991,00	11 557 991,00	
v tom: I. Ústřední orgán státní správy celkem	x	59 753	73 296	5,00	11,00	318,46	63 627 200,96	241 876,80	2 093 671,33	65 720 872,29	169 112 944,96	564 379,20	9 464 319,67	178 577 264,63	232 740 145,92	806 256,00	11 557 991,00	244 298 136,92	
A - 5013	x	60 757	73 296	5,00	11,00	298,78	60 754 085,00	241 876,80	x	60 754 085,00	161 532 089,92	564 379,20	x	161 532 089,92	222 286 174,92	806 256,00	x	222 286 174,92	
B - 5011	x	44 266	0	0,00	0,00	19,68	2 873 115,96	0,00	x	2 873 115,96	7 580 855,04	0,00	x	7 580 855,04	10 453 971,00	0,00	x	10 453 971,00	
C - 502*	x	x	x	x	x	x	x	x	2 093 671,33	2 093 671,33	x	x	9 464 319,67	9 464 319,67	x	x	11 557 991,00	11 557 991,00	
v tom OPTP 2021+	15001	61 669	0	0,00	0,00	189,68	44 160 259,17	0,00	1 377 894,52	45 538 153,69	96 209 286,83	0,00	3 001 935,48	99 211 222,31	140 369 546,00	0,00	4 379 830,00	144 749 376,00	
A - 5013	x	63 295	0			173,50	41 458 312,35		x	41 458 312,35	90 322 718,65		x	90 322 718,65	131 781 031,00		x	131 781 031,00	
B - 5011	x	44 234	0			16,18	2 701 946,82		x	2 701 946,82	5 886 568,18		x	5 886 568,18	8 588 515,00		x	8 588 515,00	
C - 502*	x	x	x	x	x	x	x	x	1 377 894,52	1 377 894,52	x	x	3 001 935,48	3 001 935,48	x	x	4 379 830,00	4 379 830,00	
v tom IROP 2021+	14900	59 503	0	0,00	0,00	79,88	18 183 392,39	0,00	648 254,31	18 831 646,70	38 853 597,53	0,00	1 385 165,69	40 238 763,22	57 036 989,92	0,00	2 033 420,00	59 070 409,92	
A - 5013	x	59 690	0			78,88	18 012 223,25		x	18 012 223,25	38 487 849,67		x	38 487 849,67	56 500 072,92		x	56 500 072,92	
B - 5011	x	44 743	0			1,00	171 169,14		x	171 169,14	365 747,86		x	365 747,86	536 917,00		x	536 917,00	
C - 502*	x	x	x	x	x	x	x	x	648 254,31	648 254,31	x	x	1 385 165,69	1 385 165,69	x	x	2 033 420,00	2 033 420,00	
v tom Cíl 2 - INTERREG VI 2021+	15101	0	73 296	0,00	11,00	0,00	241 876,80	241 876,80	41 325,00	283 201,80	564 379,20	564 379,20	96 425,00	660 804,20	806 256,00	806 256,00	137 750,00	944 006,00	
A - 5013	x	0	73 296		11,00		241 876,80	241 876,80	x	241 876,80	564 379,20	564 379,20	x	564 379,20	806 256,00	806 256,00	x	806 256,00	
B - 5011	x	0	0						x	0,00			x	0,00	0,00	0,00	x	0,00	
C - 502*	x	x	x	x	x	x	x	x	41 325,00	41 325,00	x	x	96 425,00	96 425,00	x	x	137 750,00	137 750,00	
v tom OPST (OP Spravedlivá transformace)	14000	49 043	0	0,00	0,00	5,90	1 041 672,60	0,00	26 197,50	1 067 870,10	2 430 569,40	0,00	61 127,50	2 491 696,90	3 472 242,00	0,00	87 325,00	3 559 567,00	
A - 5013	x	49 043	0			5,90	1 041 672,60		x	1 041 672,60	2 430 569,40		x	2 430 569,40	3 472 242,00		x	3 472 242,00	
B - 5011	x	0	0						x	0,00			x	0,00	0,00		x	0,00	
C - 502*	x	x	x	x	x	x	x	x	26 197,50	26 197,50	x	x	61 127,50	61 127,50	x	x	87 325,00	87 325,00	
v tom NPO 4.1.4 - Technická pomoc	17041	53 915	0	5,00	0,00	43,00	0,00	0,00	0,00	31 055 112,00	0,00	4 466 166,00	35 521 278,00	31 055 112,00	0,00	4 466 166,00	35 521 278,00		
A - 5013	x	54 444	0	5,00		40,50			x	0,00	29 726 573,00		x	29 726 573,00	29 726 573,00		x	29 726 573,00	
B - 5011	x	44 285	0			2,50			x	0,00	1 328 539,00		x	1 328 539,00	0,00		x	1 328 539,00	
C - 502*	x	x	x	x	x	x	x	x	0,00	0,00	x	x	4 466 166,00	4 466 166,00	x	x	4 466 166,00	4 466 166,00	
v tom NPO 4.1.3 - vyhodnocování projektů na přípravu projektové dokumentace	17041	0	0	0,00	0,00	0,00	0,00	0,00	0,00	0,00	0,00	0,00	453 500,00	453 500,00	0,00	0,00	453 500,00	453 500,00	
A - 5013	x	0	0						x	0,00			x	0,00	0,00		x	0,00	
B - 5011	x	0	0						x	0,00			x	0,00	0,00		x	0,00	
C - 502*	x	x	x	x	x	x	x	x	0,00	0,00	x	x	453 500,00	453 500,00	x	x	453 500,00	453 500,00	
ADMINISTRATIVNÍ personální kapacity SPO celkem 6)	x	55 183	0	0,00	0,00	458,10	95 116 624,17	0,00	4 928 554,55	100 045 178,72	208 233 772,46	0,00	10 497 471,45	218 731 243,91	303 350 396,63	0,00	15 426 026,00	318 776 422,63	
A - 5013	x	55 161	0	0,00	0,00	456,27	94 541 473,46	0,00	x	94 541 473,46	207 480 630,54	0,00	x	207 480 630,54	302 022 104,00	0,00	x	302 022 104,00	
B - 5011	x	60 487	0	0,00	0,00	1,83	575 150,71	0,00	x	575 150,71	753 141,92	0,00	x	753 141,92	1 328 292,63	0,00	x	1 328 292,63	
C - 502*	x	x	x	x	x	x	x	x	4 928 554,55	4 928 554,55	x	x	10 497 471,45	10 497 471,45	x	x	15 426 026,00	15 426 026,00	
v tom: Centrum pro regionální rozvoj ČR	x	55 183	0	0,00	0,00	458,10	95 116 624,17	0,00	4 928 554,55	100 045 178,72	208 233 772,46	0,00	10 497 471,45	218 731 243,91	303 350 396,63	0,00	15 426 026,00	318 776 422,63	
A - 5013	x	55 161	0	0,00	0,00	456,27	94 541 473,46	0,00	x	94 541 473,46	207 480 630,54	0,00	x	207 480 630,54	302 022 104,00	0,00	x	302 022 104,00	
B - 5011	x	60 487	0	0,00	0,00	1,83	575 150,71	0,00	x	575 150,71	753 141,92	0,00	x	753 141,92	1 328 292,63	0,00	x	1 328 292,63	
C - 502*	x	x	x	x	x	x	x	x	4 928 554,55	4 928 554,55	x	x	10 497 471,45	10 497 471,45	x	x	15 426 026,00	15 426 026,00	
v tom IROP 2021+	14900	54 761	0	0,00	0,00	399,65	83 724 567,86	0,00	4 027 992,41	87 752 560,27	178 899 547,14	0,00	8 606 864,59	187 506 411,73	262 624 115,00	0,00	12 634 857,00	275 258 972,00	
A - 5013	x	54 761	0			399,65	83 724 567,86		x	83 724 567,86	178 899 547,14		x	178 899 547,14	262 624 115,00		x	262 624 115,00	
B - 5011	x	0	0						x	0,00			x	0,00	0,00		x	0,00	
C - 502*	x	x	x	x	x	x	x	x	4 027 992,41	4 027 992,41	x	x	8 606 864,59	8 606 864,59	x	x	12 634 857,00	12 634 857,00	
v tom Cíl 2 - INTERREG VI 2021+	15101	58 232	0	0,00	0,00	51,60	10 816 905,60	0,00	694 768,50	11 511 674,10	25 239 446,40	0,00	1 621 126,50	26 860 572,90	36 056 352,00	0,00	2 315 895,00	38 372 247,00	
A - 5013	x	58 232	0			51,60	10 816 905,60		x	10 816 905,60	25 239 446,40		x	25 239 446,40	36 056 352,00		x	36 056 352,00	
B - 5011	x	0	0						x	0,00			x	0,00	0,00		x	0,00	
C - 502*	x	x	x	x	x	x	x	x	694 768,50	694 768,50	x	x	1 621 126,50	1 621 126,50	x	x	2 315 895,00	2 315 895,00	
v tom NPO komp. 4.1.3 - Technická pomoc	17041	55 025	0	0,00	0,00	4,70	0,00	0,00	0,00	3 100 750,00	0,00	0,00	3 100 750,00	3 100 750,00	0,00	0,00	3 100 750,00		
A - 5013	x	55 025	0			4,70			x	0,00	3 100 750,00		x	3 100 750,00	3 100 750,00		x	3 100 750,00	
B - 5011	x	0	0						x	0,00			x	0,00	0,00		x	0,00	
C - 502*	x	x	x	x	x	x	x	x	0,00	0,00	x	x	0,00	0,00	x	x	0,00		

A - rozpočtová položka 5013 (u OSS); platy zaměstnanců na služebních místech dle zákona o státní službě (SPO) B - podseskupení položek 501 vyjma položky 5013 (u OSS); platy zaměstnanců vyjma těch na služebních místech dle zákona o státní službě (u SPO) C - podseskupení položek 502 (OSS); ostatní osobní náklady (SPO)	program / projekt; kód - nástrojové třídění ²⁾	průměrný měsíční plat v Kč	průměrná roční motivace na osobu v Kč	Personální údaje			Čerpání prostředků na platy zaměstnanců a ostatní platby za provedenou práci/ostatní osobní náklady (OPPP/OON) v Kč												
				kmenoví zaměstnanci (průměrný evidenční počet zaměstnanců přepočtený) ³⁾	kmenoví zaměstnanci - motivace/odměny (fyzické osoby) ⁴⁾	jednorázové navýšení (průměrný evidenční počet zaměstnanců přepočtený) ⁵⁾	spolufinancování ČR ze SR				kryto příjmy z rozpočtu EU/FM				celkem				
							platby a OPPP/OON		platby a OPPP/OON		platby a OPPP/OON		platby a OPPP/OON						
				prospěšnosti na platy	z toho: motivace/odměny ⁴⁾	OPPP/OON	celkem	prospěšnosti na platy	z toho: motivace/odměny ⁴⁾	OPPP/OON	celkem	prospěšnosti na platy	z toho: motivace/odměny ⁴⁾	OPPP/OON	celkem	prospěšnosti na platy	z toho: motivace/odměny ⁴⁾	OPPP/OON	celkem
				1	2=(13-13a)/(4+6)*12	3=13a/5	4	5	6	7	7a	8	9=7+8	10	10a	11	12=10+11	13=7+10	13a=7a+10a
v tom NPO 1.6.4 B - DSR	17016	59 170	0	0,00	0,00	1,00	0,00	0,00	0,00	0,00	710 034,00	0,00	1 525 300,00	2 235 334,00	710 034,00	0,00	1 525 300,00	2 235 334,00	
A - 5013	x	59 170	0			1,00			x	0,00	710 034,00		x	710 034,00	710 034,00	0,00	x	710 034,00	
B - 5011	x	0	0						x	0,00			x	0,00	0,00	0,00	x	0,00	
C - 502*	x	x	x	x	x	x	x	x	x	0,00	x	x	1 525 300,00	1 525 300,00	x	x	1 525 300,00	1 525 300,00	
v tom: Ústav územního rozvoje (ÚÚR)	x	43 509	0	0,00	0,00	3,03	0,00	0,00	0,00	1 581 970,00	0,00	0,00	91 350,00	1 673 320,00	1 581 970,00	0,00	0,00	91 350,00	
A - 5013	x	0	0	0,00	0,00	0,00	0,00	0,00	x	0,00	0,00	0,00	x	0,00	0,00	0,00	x	0,00	
B - 5011	x	43 509	0	0,00	0,00	3,03	0,00	0,00	x	0,00	1 581 970,00	0,00	x	1 581 970,00	1 581 970,00	0,00	x	1 581 970,00	
C - 502*	x	x	x	x	x	x	x	x	x	0,00	x	x	91 350,00	91 350,00	x	x	91 350,00	91 350,00	
v tom Programy meziregionální spolupráce 2021+ - ESPON	15300	0	0	0,00	0,00	0,00	0,00	0,00	0,00	0,00	0,00	0,00	91 350,00	91 350,00	0,00	0,00	91 350,00	91 350,00	
A - 5013	x	0	0						x	0,00			x	0,00	0,00	0,00	x	0,00	
B - 5011	x	0	0						x	0,00			x	0,00	0,00	0,00	x	0,00	
C - 502*	x	x	x	x	x	x	x	x	x	0,00	x	x	91 350,00	91 350,00	x	x	91 350,00	91 350,00	
v tom NPO komp. 7.7.2 - zajištění ÚRP	17077	43 509	0	0,00	0,00	3,03	0,00	0,00	0,00	1 581 970,00	0,00	0,00	1 581 970,00	1 581 970,00	0,00	0,00	1 581 970,00	1 581 970,00	
A - 5013	x	0	0						x	0,00			x	0,00	0,00	0,00	x	0,00	
B - 5011	x	43 509	0	0,00	0,00	3,03	0,00	0,00	x	0,00	1 581 970,00	0,00	x	1 581 970,00	1 581 970,00	0,00	x	1 581 970,00	
C - 502*	x	x	x	x	x	x	x	x	x	0,00	x	x		0,00	0,00	0,00	x	0,00	
OSTATNÍ personální kapacity OSS a SPO celkem	x	49 524	0	0,00	0,00	102,84	10 091 684,17	0,00	2 136 691,78	12 228 375,95	51 024 345,63	0,00	15 863 935,22	66 888 280,85	61 116 029,80	0,00	18 000 627,00	79 116 656,80	
A - 5013	x	54 216	0	0,00	0,00	8,99	481 089,26	0,00	x	481 089,26	5 367 752,54	0,00	x	5 367 752,54	5 848 841,80	0,00	x	5 848 841,80	
B - 5011	x	49 074	0	0,00	0,00	93,85	9 610 594,91	0,00	x	9 610 594,91	45 656 593,09	0,00	x	45 656 593,09	55 267 188,00	0,00	x	55 267 188,00	
C - 502*	x	x	x	x	x	x	x	x	x	2 136 691,78	2 136 691,78	x	x	15 863 935,22	15 863 935,22	x	x	18 000 627,00	
ADMINISTRATIVNÍ a OSTATNÍ personální kapacity OSS a SPO celkem	x	56 196	73 296	5,00	11,00	879,40	168 835 509,30	241 876,80	9 158 917,66	177 994 426,96	428 371 063,05	564 379,20	35 825 726,34	464 196 789,39	597 206 572,35	806 256,00	44 984 644,00	642 191 216,35	
A - 5013	x	57 361	73 296	5,00	11,00	764,04	155 776 647,72	241 876,80	x	155 776 647,72	374 380 473,00	564 379,20	x	374 380 473,00	530 157 120,72	806 256,00	x	530 157 120,72	
B - 5011	x	48 435	0	0,00	0,00	115,36	13 058 861,58	0,00	x	13 058 861,58	53 990 590,05	0,00	x	53 990 590,05	67 049 451,63	0,00	x	67 049 451,63	
C - 502*	x	x	x	x	x	x	x	x	x	9 158 917,66	9 158 917,66	x	x	35 825 726,34	35 825 726,34	x	x	44 984 644,00	
Ústřední orgán státní správy celkem	x	57 384	73 296	5	11	418,27	73 718 885,13	241 876,80	4 230 363,11	77 949 248,24	218 555 320,59	564 379,20	25 236 904,89	243 792 225,48	292 274 205,72	806 256,00	29 467 268,00	321 741 473,72	
A - 5013	x	60 569	73 296	5	11	308	61 235 174,26	241 876,80	x	61 235 174,26	166 899 842,46	564 379,20	x	166 899 842,46	228 135 016,72	806 256,00	x	228 135 016,72	
B - 5011	x	48 370	0	0	0	111	12 483 710,87	0,00	x	12 483 710,87	51 655 478,13	0,00	x	51 655 478,13	64 139 189,00	0,00	x	64 139 189,00	
C - 502*	x	x	x	x	x	x	x	x	x	4 230 363,11	4 230 363,11	x	x	25 236 904,89	25 236 904,89	x	x	29 467 268,00	
Ostatní organizační složky státu celkem	x	43 509	0	0,00	0,00	3,03	0,00	0,00	0,00	0,00	1 581 970,00	0,00	0,00	91 350,00	1 673 320,00	1 581 970,00	0,00	91 350,00	
A - 5013	x	0	0	0	0	0	0,00	0,00	x	0,00	0,00	0,00	x	0,00	0,00	0,00	x	0,00	
B - 5011	x	43 509	0	0,00	0,00	3	0,00	0,00	x	0,00	1 581 970,00	0,00	x	1 581 970,00	1 581 970,00	0,00	x	1 581 970,00	
C - 502*	x	x	x	x	x	x	x	x	x	0,00	0,00	x	x	91 350,00	91 350,00	x	x	91 350,00	
SPO celkem	x	55 183	0	0,00	0,00	458,1	95 116 624,17	0,00	4 928 554,55	100 045 178,72	208 233 772,46	0,00	10 497 471,45	218 731 243,91	303 350 396,63	0,00	15 426 026,00	318 776 422,63	
A - 5013	x	55 161	0	0,00	0,00	456	94 541 473,46	0,00	x	94 541 473,46	207 480 630,54	0,00	x	207 480 630,54	302 022 104,00	0,00	x	302 022 104,00	
B - 5011	x	60 487	0	0,00	0,00	2	575 150,71	0,00	x	575 150,71	753 141,92	0,00	x	753 141,92	1 328 292,63	0,00	x	1 328 292,63	
C - 502*	x	x	x	x	x	x	x	x	x	4 928 554,55	4 928 554,55	x	x	10 497 471,45	10 497 471,45	x	x	15 426 026,00	

Vypracoval: Ing. Jiří Večeřa, tel. 224 861 714, vecera.jiri@mnr.gov.cz

Užší běžné výdaje v uplynulých 5 letech (tis. Kč)

kapitola: 317 Ministerstvo pro místní rozvoj

období: 12.2021 - 12.2025

Tabulka č. 10

vygenerováno: 05.02.2026

Druhové třídění	Podseskupení položek 513, 515, 516, 517, 590	Skutečnost					Meziroční index			
		2021	2022	2023	2024	2025	22/21	23/22	24/23	25/24
5131	Potraviny									
5132	Ochranné pomůcky	305,72				6,39				
5133	Léky a zdravotnický materiál	249,50	75,87		69,82		30,4			
5134	Prádlo, oděv a obuv s výjimkou ochranných pomůcek	1,32	1,35				102,3			
5135	Učebnice a školní potřeby									
5136	Knihy a obdobné listinné informační prostředky	324,99	294,86	337,50	320,05	242,56	90,7	114,5	94,8	75,8
5137	Drobný dlouhodobý hmotný majetek	15 240,91	1 489,62	17 118,37	4 880,87	16 537,94	9,8	1 149,2	28,5	338,8
5138	Nákup zboží za účelem dalšího prodeje									
5139	Nákup materiálu jinde nezařazený	8 612,12	9 567,58	10 822,00	8 560,91	9 692,81	111,1	113,1	79,1	113,2
513x	Nákup materiálu celkem	24 734,55	11 429,27	28 277,87	13 831,65	26 479,70	46,2	247,4	48,9	191,4
5151	Studená voda včetně stočného a úplaty za odvod dešťových vod	47,38	1 697,03	3 665,75	3 161,34	1 384,90	3 581,4	216,0	86,2	43,8
5152	Teplo	769,32	787,99	578,77	423,62	560,36	102,4	73,4	73,2	132,3
5153	Plyn	2 441,46	4 099,15	4 106,10	4 375,98	4 451,93	167,9	100,2	106,6	101,7
5154	Elektrická energie	7 160,39	6 469,73	11 390,70	13 908,31	9 243,75	90,4	176,1	122,1	66,5
5155	Pevná paliva									
5156	Pohonné hmoty a maziva	2 697,62	3 203,02	3 094,00	2 381,32	2 076,29	118,7	96,6	77,0	87,2
5157	Teplá voda									
5159	Nákup ostatních paliv a energie									
515x	Nákup vody, paliv a energie celkem	13 116,18	16 256,93	22 835,32	24 250,57	17 717,23	123,9	140,5	106,2	73,1
5161	Poštovní služby	648,02	324,55	297,55	274,33	357,78	50,1	91,7	92,2	130,4
5162	Služby elektronických komunikací	5 846,03	6 693,39	7 866,36	8 783,48	8 917,85	114,5	117,5	111,7	101,5
5163	Služby peněžních ústavů	2 069,65	1 298,32	799,17	602,00	415,19	62,7	61,6	75,3	69,0
5164	Nájemné	7 209,53	6 640,27	5 261,64	10 005,29	12 677,24	92,1	79,2	190,2	126,7
5165	Zemědělské pachtovné									
5166	Konzultační, poradenské a právní služby	31 090,24	33 137,14	44 757,38	42 278,27	25 838,64	106,6	135,1	94,5	61,1
5167	Služby školení a vzdělávání	7 890,47	7 750,35	9 238,37	7 707,57	7 115,04	98,2	119,2	83,4	92,3
5168	Zpracování dat a služby související s informačními a komunikačními technologiemi	530 296,29	556 178,31	656 803,85	694 691,22	849 969,37	104,9	118,1	105,8	122,4
5169	Nákup ostatních služeb	93 676,29	98 764,18	134 927,32	117 466,47	120 908,06	105,4	136,6	87,1	102,9

Druhové třídění	Podseskupení položek 513, 515, 516, 517, 590	Skutečnost					Meziroční index			
		2021	2022	2023	2024	2025	22/21	23/22	24/23	25/24
516x	Nákup služeb celkem	678 726,51	710 786,50	859 951,64	881 808,63	1 026 199,15	104,7	121,0	102,5	116,4
5171	Opravy a udržování	9 922,34	11 071,87	17 837,82	22 392,66	16 798,50	111,6	161,1	125,5	75,0
5172	Podlimitní programové vybavení	4 300,17	971,42	469,54	1 222,57	186,73	22,6	48,3	260,4	15,3
5173	Cestovné	5 528,99	15 829,81	14 075,01	12 331,12	15 436,86	286,3	88,9	87,6	125,2
5175	Pohoštění	3 554,61	16 609,32	8 757,92	13 903,30	12 112,24	467,3	52,7	158,8	87,1
5176	Účastnické úplaty na konference	872,95	1 677,59	1 568,21	2 260,72	2 429,79	192,2	93,5	144,2	107,5
5177	Nákup archiválií									
5178	Nájemné za nájem s právem koupě									
5179	Ostatní nákupy jinde nezařazené	20 851,19	23 256,85	36 394,58	23 294,85	23 231,75	111,5	156,5	64,0	99,7
517x	Ostatní nákupy celkem	45 030,26	69 416,86	79 103,08	75 405,22	70 195,86	154,2	114,0	95,3	93,1
5901	Nespecifikované rezervy									
5902	Ostatní výdaje z finančního vypořádání									
5903	Rezerva na krizová opatření									
5904	Převody domněle neoprávněně použitých dotací zpět poskytovatelí									
5909	Ostatní neinvestiční výdaje jinde nezařazené	-645,31		275,33	12 782,87				4 642,7	
590x	Ostatní neinvestiční výdaje celkem	-645,31		275,33	12 782,87				4 642,7	
	Užší běžné výdaje celkem	760 962,19	807 889,56	990 443,24	1 008 078,95	1 140 591,94	106,2	122,6	101,8	113,1

Zdroj: IISSP

Kontroloval: Ing. Jiří Večeřa, tel. 224 861 714, vecera.jiri@mmr.gov.cz

Nároky z nespotřebovaných výdajů (tis. Kč)

kapitola: 317 Ministerstvo pro místní rozvoj

období: 12.2025

Tabulka č. 11a

vygenerováno: 05.02.2026

	Č. řádku	Stav NNV k 1. 1. běžného roku	Změna stavu NNV v běžném roce	z toho:			Stav NNV k poslednímu dni měsíce běžného roku	Skutečné čerpání NNV v běžném roce	Stav zapojených nečerpaných NNV k poslednímu dni měsíce běžného roku	Zůstatek NNV vč. nečerpaných zapojených NNV k poslednímu dni měsíce běžného roku	Stav NNV k 1. 1. následujícího roku
				ukončení NNV podle § 47 odst. 6 písm. b) až e) z. č. 218/2000 Sb.	zapojení NNV podle § 47 odst. 6 písm. a) z. č. 218/2000 Sb.	zapojení NNV dle rozhodnutí vlády					
Profilující výdaje (ř. 2+3+4+7+10+11+12+13)	1	23 552 110,86	-16 205 993,11	713 331,93	15 492 661,19		7 346 117,75	6 376 035,87	9 116 625,32	16 462 743,07	23 009 015,10
A. Na platy státních zaměstnanců	2	85 774,91	-85 117,27	18 818,13	66 247,03		657,64	40 808,84	25 438,19	26 095,83	37 250,38
B. Na platy a ostatní platby za provedenou práci kromě platů státních zaměstnanců	3	113 083,98	-108 926,95	49 572,07	59 406,99		4 157,03	22 123,96	37 283,03	41 440,06	84 823,15
C. Na jejichž provedení dostává ČR peněžní prostředky nebo jejich část z rozpočtu EU	4	11 201 012,96	-7 426 537,01	640 547,45	6 785 989,56		3 774 475,95	2 831 581,33	3 954 408,23	7 728 884,18	9 189 771,27
Část výdajů financovaná z národních peněžních prostředků	5	1 388 346,91	-881 068,00	1 222,18	879 845,81		507 278,92	766 139,48	113 706,33	620 985,25	720 547,83
Část výdajů, které jsou nebo mají být kryty peněžními prostředky od EU	6	9 812 666,04	-6 545 469,01	639 325,26	5 906 143,75		3 267 197,03	2 065 441,85	3 840 701,90	7 107 898,93	8 469 223,45
D. Na jejichž provedení dostává ČR peněžní prostředky nebo jejich část z finančních mechanismů	7	14 040,53	-1 566,14	1 471,76	94,38		12 474,38		94,38	12 568,76	12 568,76
Část výdajů financovaných z národních peněžních prostředků	8	2 097,98	-226,82	212,66	14,16		1 871,16		14,16	1 885,31	1 885,31
Část výdajů, které jsou nebo mají být kryty peněžními prostředky z finančních mechanismů	9	11 942,55	-1 339,32	1 259,10	80,22		10 603,23		80,22	10 683,45	10 683,45
E. Na jejichž provedení dostává ČR peněžní prostředky nebo jejich část od NATO	10										
F. Na programy podle § 13 odst. 3 rozpočtových pravidel	11	11 047 165,42	-8 246 837,56		8 246 837,56		2 800 327,86	3 411 847,69	4 834 989,87	7 635 317,73	12 665 752,20
G. Účelově určené podle § 21 odst. 3 a 4 rozpočtových pravidel	12	1 091 033,06	-337 008,18	2 922,52	334 085,66		754 024,88	69 674,04	264 411,62	1 018 436,51	1 018 849,33
H. Na výzkum a vývoj	13										
Neprofilující výdaje	14	1 289 366,71	-873 922,32	479,86	873 442,47		415 444,39	782 220,81	91 221,65	506 666,04	1 411 528,20
Celkem (ř. 1 + ř. 14)	15	24 841 477,58	-17 079 915,44	713 811,78	16 366 103,65		7 761 562,14	7 158 256,68	9 207 846,97	16 969 409,11	24 420 543,29

Zdroj: IISSP

Kontroloval: Ing. Jiří Večeřa, tel. 224 861 714, vecera.jiri@mmr.gov.cz

Nároky z nespotřebovaných výdajů v uplynulých 5 letech (tis. Kč)

Tabulka č. 11b

kapitola: 317 Ministerstvo pro místní rozvoj

vygenerováno: 05.02.2026

období: 12.2021 - 12.2025

	Č. řádku	2021			2022		
		Stav NNV k 1. 1.	Skutečné čerpání NNV	Stav NNV k 31.12.	Stav NNV k 1. 1.	Skutečné čerpání NNV	Stav NNV k 31.12.
Profilující výdaje (ř. 2+3+4+7+10+11+12+13)	1	22 789 803,28	9 294 957,51	4 410 815,19	24 030 535,21	10 262 714,26	6 311 600,54
A. Na platy státních zaměstnanců	2	170 820,22	30 331,37	4 344,97	164 207,86	84 438,74	858,79
B. Na platy a ostatní platby za provedenou práci kromě platů státních zaměstnanců	3	82 964,63	47 156,62	2 824,65	84 828,46	38 736,50	2 028,55
C. Na jejichž provedení dostává ČR peněžní prostředky nebo jejich část z rozpočtu EU	4	7 814 005,24	2 135 644,33	2 440 084,02	10 722 796,00	4 815 659,29	3 145 363,60
Část výdajů financovaná z národních peněžních prostředků	5	5 075 716,72	828 028,99	1 664 620,10	4 105 393,42	777 405,09	1 619 787,61
Část výdajů, které jsou nebo mají být kryty peněžními prostředky od EU	6	2 738 288,51	1 307 615,33	775 463,91	6 617 402,58	4 038 254,20	1 525 576,00
D. Na jejichž provedení dostává ČR peněžní prostředky nebo jejich část z finančních mechanismů	7	6 248,20	2 948,22		10 277,50	1 323,25	
Část výdajů financovaných z národních peněžních prostředků	8	937,23	442,23		1 541,63	198,49	
Část výdajů, které jsou nebo mají být kryty peněžními prostředky z finančních mechanismů	9	5 310,97	2 505,99		8 735,88	1 124,76	
E. Na jejichž provedení dostává ČR peněžní prostředky nebo jejich část od NATO	10						
F. Na programy podle § 13 odst. 3 rozpočtových pravidel	11	10 300 120,84	3 712 355,52	1 921 251,87	11 849 803,20	4 910 128,10	3 124 976,59
G. Účelově určené podle § 21 odst. 3 a 4 rozpočtových pravidel	12	4 415 644,15	3 366 521,46	42 309,69	1 198 622,19	412 428,38	38 373,01
H. Na výzkum a vývoj	13						
Neprofilující výdaje	14	1 966 387,13	969 044,25	356 359,60	1 272 255,36	514 573,32	41 953,43
Celkem (ř. 1 + ř. 14)	15	24 756 190,42	10 264 001,76	4 767 174,80	25 302 790,58	10 777 287,58	6 353 553,97

Zdroj: IISSP

Kontroloval: Ing. Jiří Večeřa, tel. 224 861 714,
vecera.jiri@mvr.gov.cz

Nároky z nepotřebovaných výdajů v uplynulých 5 letech (tis. Kč)

kapitola: 317 Ministerstvo pro místní rozvoj

období: 12.2021 - 12.2025

	Č. řádku	2023			2024		
		Stav NNV k 1. 1.	Skutečné čerpání NNV	Stav NNV k 31.12.	Stav NNV k 1. 1.	Skutečné čerpání NNV	Stav NNV k 31.12.
Profilující výdaje (ř. 2+3+4+7+10+11+12+13)	1	27 794 708,08	13 663 429,60	8 185 203,88	22 901 648,03	8 486 770,06	6 274 045,97
A. Na platy státních zaměstnanců	2	127 439,10	106 812,53		120 777,10	89 217,72	660,15
B. Na platy a ostatní platby za provedenou práci kromě platů státních zaměstnanců	3	72 413,42	24 903,18	2 263,45	76 216,64	7 657,71	13 473,05
C. Na jejichž provedení dostává ČR peněžní prostředky nebo jejich část z rozpočtu EU	4	16 713 324,27	9 620 252,57	4 238 564,17	12 410 483,74	6 171 676,70	1 425 618,76
Část výdajů financovaná z národních peněžních prostředků	5	3 436 573,61	821 946,16	1 696 455,17	3 839 005,42	2 991 081,40	599 596,25
Část výdajů, které jsou nebo mají být kryty peněžními prostředky od EU	6	13 276 750,67	8 798 306,41	2 542 109,01	8 571 478,31	3 180 595,29	826 022,52
D. Na jejichž provedení dostává ČR peněžní prostředky nebo jejich část z finančních mechanismů	7	13 367,90	8 072,38	208,33	5 357,81		3 948,20
Část výdajů financovaných z národních peněžních prostředků	8	2 005,19	1 218,96	31,25	795,57		592,23
Část výdajů, které jsou nebo mají být kryty peněžními prostředky z finančních mechanismů	9	11 362,72	6 853,43	177,08	4 562,24		3 355,97
E. Na jejichž provedení dostává ČR peněžní prostředky nebo jejich část od NATO	10						
F. Na programy podle § 13 odst. 3 rozpočtových pravidel	11	10 048 898,07	3 855 824,49	3 175 200,04	9 181 936,40	2 192 186,45	3 870 586,89
G. Účelově určené podle § 21 odst. 3 a 4 rozpočtových pravidel	12	819 265,31	47 564,45	768 967,90	1 106 876,33	26 031,49	959 758,92
H. Na výzkum a vývoj	13						
Neprofilující výdaje	14	1 216 959,49	375 678,25	553 731,28	1 004 899,26	172 423,63	761 866,40
Celkem (ř. 1 + ř. 14)	15	29 011 667,56	14 039 107,85	8 738 935,17	23 906 547,29	8 659 193,70	7 035 912,37

Zdroj: IISSP

Kontroloval: Ing. Jiří Večeřa, tel. 224 861 714,
vecera.jiri@mvr.gov.cz

Nároky z nespotřebovaných výdajů v uplynulých 5 letech (tis. Kč)

kapitola: 317 Ministerstvo pro místní rozvoj

období: 12.2021 - 12.2025

	Č. řádku	2025			2026
		Stav NNV k 1. 1.	Skutečné čerpání NNV	Stav NNV k 31.12.	Stav NNV k 1. 1.
Profilující výdaje (ř. 2+3+4+7+10+11+12+13)	1	23 552 110,86	6 376 035,87	7 346 117,75	23 009 015,10
A. Na platy státních zaměstnanců	2	85 774,91	40 808,84	657,64	37 250,38
B. Na platy a ostatní platby za provedenou práci kromě platů státních zaměstnanců	3	113 083,98	22 123,96	4 157,03	84 823,15
C. Na jejichž provedení dostává ČR peněžní prostředky nebo jejich část z rozpočtu EU	4	11 201 012,96	2 831 581,33	3 774 475,95	9 189 771,27
Část výdajů financovaná z národních peněžních prostředků	5	1 388 346,91	766 139,48	507 278,92	720 547,83
Část výdajů, které jsou nebo mají být kryty peněžními prostředky od EU	6	9 812 666,04	2 065 441,85	3 267 197,03	8 469 223,45
D. Na jejichž provedení dostává ČR peněžní prostředky nebo jejich část z finančních mechanismů	7	14 040,53		12 474,38	12 568,76
Část výdajů financovaných z národních peněžních prostředků	8	2 097,98		1 871,16	1 885,31
Část výdajů, které jsou nebo mají být kryty peněžními prostředky z finančních mechanismů	9	11 942,55		10 603,23	10 683,45
E. Na jejichž provedení dostává ČR peněžní prostředky nebo jejich část od NATO	10				
F. Na programy podle § 13 odst. 3 rozpočtových pravidel	11	11 047 165,42	3 411 847,69	2 800 327,86	12 665 752,20
G. Účelově určené podle § 21 odst. 3 a 4 rozpočtových pravidel	12	1 091 033,06	69 674,04	754 024,88	1 018 849,33
H. Na výzkum a vývoj	13				
Neprofilující výdaje	14	1 289 366,71	782 220,81	415 444,39	1 411 528,20
Celkem (ř. 1 + ř. 14)	15	24 841 477,58	7 158 256,68	7 761 562,14	24 420 543,29

Zdroj: IISSP

Kontroloval: Ing. Jiří Večeřa, tel. 224 861 714,
vecera.jiri@mvr.gov.cz

Výdaje kapitol státního rozpočtu a státních fondů realizované v přímé souvislosti s povodněmi v září 2024

(tis. Kč)

Kapitola (3místný kód)	Kapitola (krátký název)	Kód programu	Účel (číslo účelu dle IISSP nebo "bez účelu")	Název účelu/programu/věcné náplně opatření/specifikace pomoci či výdaje	Skutečnost
317	MMR	117D7601	243980102	ŽIVEL 1 - obnova obecního a krajského majetku po krizových stavech - Neinvestiční transfery obcím	511 643,08
317	MMR	117D7601	243980102	ŽIVEL 1 - obnova obecního a krajského majetku po krizových stavech - Neinvestiční transfery krajům	9 125,07
317	MMR	117D7601	243980102	ŽIVEL 1 - obnova obecního a krajského majetku po krizových stavech - Investiční transfery obcím	265 354,10
317	MMR	117D7601	243980102	ŽIVEL 1 - obnova obecního a krajského majetku po krizových stavech - Investiční transfery krajům	976,25
317	MMR	117D7603	243980102	ŽIVEL 3 - Obnova bydlení - Neinvestiční transfery státním fondům	22 603,63
317	MMR	117D7603	243980102	ŽIVEL 3 - Obnova bydlení - Investiční transfery státním fondům	575 941,08
317	MMR	117D7610	243980102	ŽIVEL 4 - Pomoc v nouzi - Neinvestiční transfery obcím	6 697,80
317	MMR	117D7610	243980102	ŽIVEL 4 - Pomoc v nouzi - Investiční transfery obcím	3 700,00
317	MMR	117D926		Obnova obecního a krajského majetku po živelních pohromách v roce 2024 - Neinvestiční transfery obcím	13 658,66
317	MMR	117D926		Obnova obecního a krajského majetku po živelních pohromách v roce 2024 - Neinvestiční transfery krajům	1 581,89
317	MMR	117D926		Obnova obecního a krajského majetku po živelních pohromách v roce 2024 - Investiční transfery obcím	19 170,45
317	MMR	Z171901		Podpora návštěvnosti postižených oblastí - vouchery k ubytování v postižených destinacích - Neinvestiční transfery krajům	19 888,14
					1 450 340,14

Peněžní dopady válečného konfliktu na Ukrajině na hospodaření státního rozpočtu v roce 2025

(tis. Kč)

Kapitola (3místný kód)	Kapitola (krátký název)	Název programu/věcná náplň opatření/specifikace pomoci či výdaje	Položka rozpočtové skladby (kód)	Položka rozpočtové skladby (název)	Nástroj (3místný kód)	Nástroj (název)	Skutečnost
Celkem							0,0

**Příloha č. 2b – Přehled externích kontrolních a auditních
akcí vykonaných Auditním orgánem MF a řídicími orgány
EU programů**

Přehled externích kontrolních a auditních akcí vykonaných Auditním orgánem MF a řídicími orgány EU programů

Interní evid. číslo	Kontrolní orgán	Datum zahájení kontroly	Datum ukončení kontroly	Identifikace kontrolní akce	Kontrol. zjištění	Kontrolní zjištění	Přijatá opatření
K/2025/066/229	Auditní orgán MF	14.11.2024	25.4.2025	Audit řádného fungování systému řízení a kontroly Ministerstva pro místní rozvoj, vlastníka komponenty 2.10 a testování věcné správnosti milníku č. 264 (NPO/2024/S/018)	ano	Nedostatečné postupy pro posouzení rizik podvodu a jejich provádění a nedostatečný mitigační plán.	Zjištění AO bylo Ministerstvem pro místní rozvoj akceptováno. MMR provedlo nápravu v podobě upravené Analýzy a řízení rizik na úrovni komponenty, včetně nápravných opatření, jež je přílohou stanoviska.
K/2025/056/231	Auditní orgán MF	14.2.2025	28.4.2025	System vzdělávání v programovém období 2021-2027 - CZ.07.01.01/00/22_002/0000084 (OPTP2/2025/O/001; předmět auditu - výdaje uvedené v žádosti o platbu za 4. monitorovací období)	ne		
K/2025/056/232	Auditní orgán MF	1.10.2024	Do konce roku 2025 nebyla ukončena.	Komponenta 1.6 - Jednotný standard UAP a ostatní akce v rámci této komponenty (NPO/2024/S/016)	ano	Neprovádění kontrol VZ v rozporu s metodikami, riziko nesplnění milníku 76, nezpracování mitigačního plánu k analýze rizik, neúplné postupy pro kontrolu milníků a cílů	Provedení kontrol VZ, zpracování a podepsání analýzy rizik, zavedení používání kontrolního listu pro splnění milníků a cílů
K/2025/056/234	Řídicí orgán OPTP	13.3.2025	11.4.2025	CZ.07.01.01/00/22_002/0000083 Specifické vzdělávání zaměstnanců EU fondů v programovém období 2021-2027	ne		
K/2025/051/236	Auditní orgán MF	8.7.2024	7.2.2025	Audit řádného fungování systémů řízení a kontroly Programů Evropské územní spolupráce: Interreg V-A ČR-Rakousko (2014TC16RFCB002); Cíl EÚS ČR-Bavorsko (2014TC16RFCB009); Program spolupráce ČR-Sasko (2014TC16RFCB017); Interreg V-A ČR-Slovensko (2014TC16RFCB030); EUS/2024/S/001	ne		
K/2025/051/237	Auditní orgán MF	10.06.2024	21.02.2025	Audit řádného fungování systému řízení a kontroly Programu Interreg Česko – Polsko 2021–2027; CZ-PL2/2024/S/001	ano	Nedostatečné naplnění požadavku na nastavení postupů pro výběr operací představující skutečně příspěvek ke specifickým cílům Programu a vytvářející nejlepší vztah mezi výši podpory, vykonávanými činnostmi a dosažením cílů.	Řídicí orgán zorganizuje za účasti českých a polských pracovníků JS školení hodnotitelů, na kterém bude věnována zvláštní pozornost posouzení přiměřenosti stavebních výdajů. Zároveň budou experti instruováni, aby se v check-listu v rámci kritéria přiměřenosti rozpočtu vyjádřili konkrétně také ke stavebním výdajům. U již hodnocených projektů bude kontrola přiměřenosti rozpočtu provedena ze strany kontrolora v rámci kontroly veřejných zakázek, které jsou zadávány v režimu zákona o zadávání veřejných zakázek, vybraných na základě analýzy rizik ke kontrole. Součástí kontroly bude také ověření, že plánované výdaje odpovídají plánovaným aktivitám a součástí stavebního rozpočtu nejsou práce, které s projektem nesouvisí.
K/2025/064/238	Auditní orgán MF	23.10.2024	3.11.2025	Audit systému ověření bezpečnosti a funkčnosti informačního systému MS2021+ (MMR-73940/2024-64, ESIF2/2024/S/001)	ano	Nedostatečné nastavení a aktualizace bezpečnostní dokumentace, nedostatky v zpracování datových polí pro elektronický záznam v MS2021+ dle Přílohy XVII ON.	Správce MS ve spolupráci s manažerem kybernetické bezpečnosti MMR zajistí aktualizaci vnitřní bezpečnostní politiky a dopracuje bezpečnostní dokumentaci. Správce MS oslovil metodické gestory DP a získal jejich vyjádření. Zajistil také oficiální vyjádření MV k této problematice. Datová pole jsou spolehlivě v elektronické podobě sledována v jiných informačních systémech a je možné je v těchto systémech ověřit.

Interní evid. číslo	Kontrolní orgán	Datum zahájení kontroly	Datum ukončení kontroly	Identifikace kontrolní akce	Kontrol. zjištění	Kontrolní zjištění	Přijatá opatření
K/2025/025/239	Auditní orgán MF	17.6.2024	15.1.2025	Audit milníků v rámci ukončování programového období 2014 - 2020	ne		
K/2025/056/240	Auditní orgán MF	18.2.2025	5.5.2025	Audit operace č. OPTP2/2025/O/003 s názvem „Informační kampaně fondů EU“ CZ.07.01.01/00/22_002/0000100	ne		
K/2025/026/242	Auditní orgán MF	11.4.2025	12.12.2025	Audit milníků 2025 (STEP)	ne		
K/2025/051/243	Auditní orgán MF	17.4.2025	Do konce roku 2025 nebyla ukončena.	Audit řádného fungování systému řízení a kontroly Programu INTERREG V-A ČR – Polsko (CZ-PL/2025/S/001)	x		
K/2025/051/244	Auditní orgán MF	10.4.2025	Do konce roku 2025 nebyla ukončena.	Audit milníků 2025 (STEP); ESIF/2025/S/001	x		
K/2025/026/245	Auditní orgán MF	13.5.2025	22.12.2025	Audit řádného fungování systému řízení a kontroly Integrovaného regionálního operačního programu v období 21+ (IROP2/2025/S/001)	ano	<p>Zjištění č. 1. Nedodržování lhůt dle operačního manuálu při administraci projektů</p> <p>1.1 Nedodržení lhůty pro hodnocení a výběr projektů na úrovni CRR</p> <p>1.2 Nedodržení lhůty pro hodnocení a výběr projektů na úrovni ŘO</p> <p>1.3 Nedodržení lhůty celkové administrace žádosti o platbu</p> <p>Zjištění č. 2. Neúplnost seznamu operací – neuvedení všech údajů požadovaných čl. 49 odst. 3 písm. a) nařízení (EU) 2021/1060</p>	<p>Zjištění č. 1:</p> <p>a) Probíhá pravidelná analýza a plánování administrativních kapacit a jsou přijímána opatření.</p> <p>b) V OM, kap. B.9.3.1.2 bylo upraveno MD č. 23 stavění lhůty pro výběr projektu ITI na ŘO v případě zjištění nesouladu mezi žádostí o podporu a projektem na Seznamu strategických projektů nositele ITI do odstranění tohoto nesouladu.</p> <p>c) V OM, kap. B.9.2 bude upravena lhůta pro provedení kontroly formálních náležitostí a přijatelnosti Centrem.</p> <p>d) Do OM, kap. C.1.1 bude doplněno zdůvodnění každoročního pozastavení proplácení ŽoP v souvislosti s účetní závěrkou. Rovněž bude doplněno zdůvodnění pozastavení proplácení ŽoP v průběhu rozpočtového provizoria.</p> <p>Zjištění č. 2. Řídicí orgán průběžně sleduje a kontroluje úplnost zveřejňovaného seznam operací a spolupracuje s MMR-NOK na opravě informačního systému.</p>
K/2025/056/246	Řídicí orgán OPTP	14.5.2025	13.6.2025	Kontrola 2. a 3. etapy projektu reg. č. CZ.07.01.01/00/22_002/0000100 Informační kampaně fondů EU (000006-2025/OPTP)	ne		
K/2025/056/247	MPSV	22.5.2025	2.7.2025	Kontrola na místě projektu CZ.03.02.02/00/22_004/0000341 (000081-2025/OPZ+)	ne		
K/2025/056/248	Auditní orgán MF	2.6.2025	Do konce roku 2025 nebyla ukončena.	Audit operace č. OPTP2/2025/O/013 s názvem „Publicita fondů EU“	x		

Interní evid. číslo	Kontrolní orgán	Datum zahájení kontroly	Datum ukončení kontroly	Identifikace kontrolní akce	Kontrol. zjištění	Kontrolní zjištění	Přijatá opatření
K/2025/056/249	MŠMT	6.6.2025	30.7.2025	Kontrola MŠMT (OP JAK) (006649-2025/OPJAK)	ano	U zaměstnance projektu Mgr. Zdeňka Svobody, Ph.D. na pracovní pozici Externí podpora byl nesprávně nárokován k proplacení v soupisce výdajů ŽoP č. 2 odvod pojistného na sociální zabezpečení a zdravotní pojištění, které nebylo ve skutečnosti vynaloženo. Při schválených změnách zákoníku práce účinných od 1. 1. 2025, které se mj. týkaly zvýšení limitu na 11 500 Kč pro odvody u dohod o provedení práce, nedošlo k propsání této změny do všech kontrolních tabulek čerpání rozpočtu projektu, které jsou křížově kontrolovány v rámci MMR. Nedostatky ve fungování vnitřního kontrolního systému spočívající v nedostatečné vnitřní kontrole při čerpání výdajů z prostředků OP JAK, které v konečném důsledku vedly k nezpůsobilosti výdajů uvedených ve zjištění č. 1 (viz výše).	Při čerpání osobních výdajů a s tím souvisejících výdajů na úhradu zákonných odvodů postupovat v souladu s platnou legislativou. Zlepšit účinnost řídicí kontroly. Dodržovat nastavený vnitřní kontrolní systém.
K/2025/056/250	Auditní orgán MF	1.7.2025	Do konce roku 2025 nebyla ukončena.	„Místo pro všechny – budování prostoru pro vzájemné soužití“ (FM3/2025/O/010)	ne		
K/2025/056/252	Auditní orgán MF	16.7.2025	26.9.2025	Audit operace č. OPTP2/2025/O/017 s názvem „Zajištění podpor HW a SW pro provoz Primární a záložní lokality MS2014 a MS2021“	ne		
K/2025/056/253	Auditní orgán MF	8.7.2025	12.9.2025	Audit operace č. OPTP2/2025/O/019 s názvem „Zajištění provozu a dohledu monitorovacích systémů provozovaných MMR“, CZ.07.01.01/00/22_002/0000016	ne		
K/2025/056/254	Auditní orgán MF	13.8.2025	21.10.2025	Audit operace č. OPTP2/2025/O/016 s názvem „Osobní náklady zaměstnanců implementujících DoP na MMR II“, reg. č. CZ.07.01.01/00/22_001/0000139	ne		
K/2025/056/255	Auditní orgán MF	25.8.2025	Do konce roku 2025 nebyla ukončena.	Audit operace č. OPTP2/2025/O/020 s názvem „Zajištění servisních služeb a dočasného provozu Monitorovacího systému MS2014+ a MS2021+“	x		
K/2025/056/256	Řídicí orgán OPTP	2.9.2025	24.10.2025	Kontrola na místě projektu reg. č. CZ.07.01.01/00/22_001/0000139, Osobní náklady zaměstnanců implementujících DoP na MMR II	ne		
K/2025/056/262	Řídicí orgán OPTP	6.11.2025	Do konce roku 2025 nebyla ukončena.	Kontrola projektu reg. č. CZ.07.01.01/00/22_002/0000101, Publicita fondů EU (000431-2025/OPTP)	x		
K/2026/056/264	Ministerstvo vnitra	11.11.2025	22.12.2025	Veřejnoprávní kontrola u projektu číslo CZ.31.1.0/0.0/0.0/22_036/0007980 s názvem „Implementace nových digitálních služeb u malých organizací - registr strategií“	ne		

